

التعديلات على الإصدار 3018:

أولاً:

إضافة الخيارات التالية إلى نافذة "أنواع نقاط البيع":

- "تعيين كمطبوع": عند تفعيل هذا الخيار فإن المستخدم يكون قادراً على تعيين البند كمطبوع عند تسديد إيصال نقطة البيع، أو عند طباعة إيصال نقطة البيع.

- "تعيين كغير مطبوع": عند تفعيل هذا الخيار فإن المستخدم يكون قادراً على إلغاء تعيين البند كمطبوع حتى ولو تم تسديد إيصال نقطة البيع أو تمت طباعته.

- "منع تعديل أو حذف البند المطبوع": عند تفعيل هذا الخيار فإن البرنامج يمنع المستخدم من حذف أو تعديل سعر أو كمية أو اسم مادة أو.... بند معين كمطبوع وذلك عند تسديد إيصال نقطة البيع أو طباعته.

كما هو موضح في الشكل التالي:

التعديلات على الإصدار 3017:

أولاً:

إضافة خيار "قيمة المرتجع أصغر أو تساوي المبيع" ضمن "أنواع نقاط البيع":

حيث أنه عند تفعيل هذا الخيار فإن البرنامج يمنع المستخدم من إرجاع مواد بقيمة أكبر من المبيع.

كما هو موضح في الشكلين التاليين:

نقطة بيع

الميزان دوت نت
للمحاسبة والمستودعات

نقطة بيع
مسؤول النظام
AM 10:49

تسديد
أدخل قيمة المبالغ المقبوضة والمعاداة واضغط موافق للمتابعة

مقبوض: 1000
مُعاد: 1000
صافي: 0.00

بسكوت رولينا (محشي ومغطس)

الكمية	سعر الإفرادي	وحدة	الهدية	المادة
1.00	1,000.00	علبة		1090 - بسكوت رولينا (...)
				2
				3
				4
				5
				6
				7
				8
				9
				10
				11

نقطة بيع

يجب أن تكون قيمة الصرج أصغر أو تساوي قيمة المبيع

موافق

حذف F12
حجم Ctrl+F8
الإضافة Shift+F8
مطبوع
العملة: ليرة سورية
المعادل: 1.00
المتدوب: 1,000.00-
الإجمالي: 1,000.00-
إجمالي TTC: 1,000.00-
الصافي: 1,000.00-
البيود: 1 الكميات - 1.00
حجم: 0.00
إضافة: 0.00
ضريبة: 0.00
حساب العميل: 1210 - زبون العام
السيد: زبون العام
التعديل F11
البيع Ctrl+F11
البيان Ctrl+F12

7 8 9 +
4 5 6 *
1 2 3 -
0 / = +

صافي: 1,000.00-
مقبوض: 0.00
مُعاد: 1,000.00
متبقى: 0.00

إلغاء الأمر ❌ موافق ✅

تسديد F10
حجم Ctrl+F5
عملاء F11
إرجاع Ctrl+F3

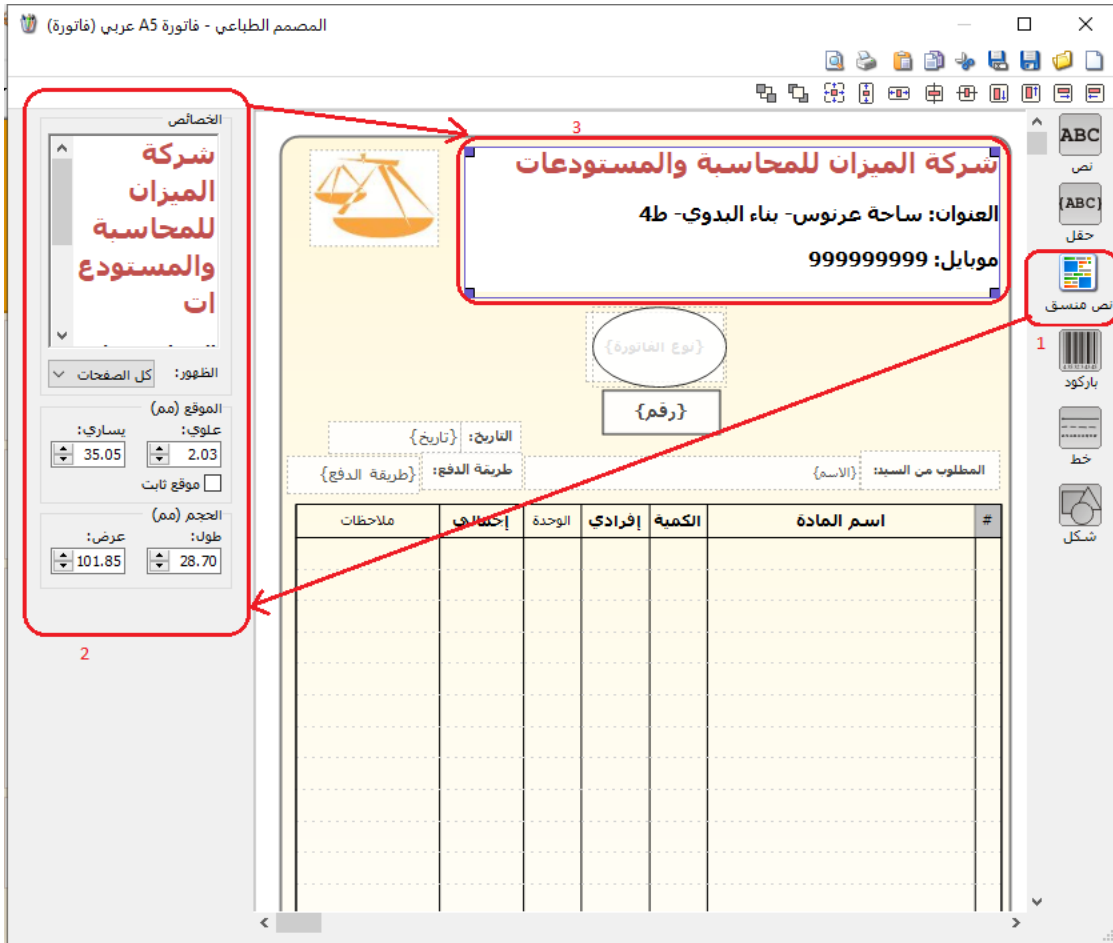
التعديلات على الإصدار 3016:

أولاً:

إضافة "نص منسق" في المصمم الطباعي: حيث أنه يمكن للمستخدم في هذا النص لصق بيانات مع تنسيقاتها من ملف الورد (Word).

ملاحظة: في حال أردنا التعديل على أي معلومة من معلومات هذا النص علينا بتعديلها في ملف الورد (Word) ولصقها من جديد في حقل "نص منسق".

كما هو موضح في الشكل التالي:



ثانياً:

إضافة آلية ضمن البرنامج لتفريغ عمليات ملحق المطاعم عند القيام بتفريغ قاعدة البيانات من خيار "تفريغ قاعدة البيانات" في نافذة "أدوات".

كما هو موضح في الشكل التالي:

أدوات صلاحيات النوافذ مساعدة

المعلومات المرافقة	
المصمم الطباعي	
إدارة مجموعات التصميم	
النص التلقائي	
قائمة المهام	
الأوامر الخارجية	
ضبط نافذة الوصول السريع	
فحص وإصلاح قاعدة البيانات...	
جدولة النسخ الاحتياطي لقاعدة البيانات...	
تفريغ قاعدة البيانات...	
تدوير قاعدة بيانات...	
معلومات المخدم وقاعدة البيانات	
معالجة الوثائق	
معالج التذكيرات	
المراقبة	
دائرة الحماية	
الأجهزة الذكية	
الإعدادات	

التعديلات على الإصدار 3010:

أولاً:

تعديل في خيارات "مراحل الطلبية" وذلك عند تفعيل خيار "إدراج مطابق لبنود فاتورة المرحلة السابقة":

حيث أن البرنامج كان يجعل كل من خيار "إدراج من" و "إدراج الكميات آلياً" للقراءة فقط وذلك عند تفعيل خيار "إدراج مطابق لبنود فاتورة المرحلة السابقة".

أما الآن فقط أصبح البرنامج يبقي كل من الخيارين "إدراج من" و "إدراج الكميات آلياً" متاحين، وذلك لأن خيار "إدراج من" يقوم بتحديد المرحلة التي سوف يتم جلب الكميات منها.

كما هو موضح في الشكل التالي:

التعديلات على الإصدار 3009:

أولاً:

إضافة سطر مجاميع سفلية في تقرير "جرد المواد الأفقي":

كما هو موضح في الشكل التالي:

تقرير جرد مواد أفقي

الفرع: الشركة

الوحدة الافتراضية

جرد كل المواد

من تاريخ: 2014/03/01 إلى تاريخ: 2021/06/12

العملة: ليرة سورية، المعادل: 1.00

سعر الجرد: كلفة الشركة

رمز المادة	اسم المادة	للمستودعات (كمية)				إجمالي كمية	إجمالي قيمة	الكمية وفق
		مستودع رئيسي		مستودع أمانة				
		الكمية	الكمية وفق الوحدات	الكمية	الكمية وفق الوحدات			
1106	سهارت فود (رقائق...)	303.03	[303 طرد] [1- قطعة]			303.03	[303 طرد...]	
1107	بسكوت كائدي را...	1360.00	[1360 طرد] [0 علية]	10.00	[10 طرد] [0 علية]	1350.00	[1350 طرد...]	
1108	بسكوت كائدي را...	1475.67	[1475 طرد] [4- علية]	10.00	[10 طرد] [0 علية]	1465.67	[1465 طرد...]	
1109	شوكولا سائلة نك...	606.50	[606 كغ] [500 غرام]			606.50	[606 كغ ...]	
1110	بسكوت كائدي رش...	34.17	[34 علية] [0 كيس] [4- ف...	10.00	[10 علية] [0 ك...	24.17	[24 علية...]	
1111	بسكوت كائدي رش...	27.50	[27 كغ] [500- غرام]	10.00	[10 كغ] [0 غرام]	17.50	[17 كغ ...]	
1112	بسكوت كائدي را...	1180.00	[1180 طرد] [0 علية]			1180.00	[1180 طرد...]	
1113	بسكوت كائدي رش...	232.75	[232 علية] [2- كيس] [...]	10.00	[10 علية] [0 ك...	222.75	[222 علية...]	
1114	عرض شوكولا سائل...	80.00	[10 طرد] [0 عرض] [0 عر...			80.00	[10 طرد...]	
1115	بسكوت كائدي رش...	93.14	[93 كيس] [1- قطعة]	10.00	[10 كيس] [0 ف...	83.14	[83 كيس...]	
1116	شوكولا سائلة بي...	50.00	[25- غرام] [0 علية] [0 كغ]			50.00	[25 غرا...]	
1117	شوكولا كفرنور س...	3.60	[3- كغ] [600- غرام]			3.60	[3- كغ ...]	
1118	بسكوت ناعم مطحو...	2389.86	[2389- كغ] [860- غرام]			2389.86	[2389 ك...	
1119	عرض شوكولا كائ...	300.00	[180- كغ] [0 عرض] [600 ...]			300.00	[180- كغ...]	
1120	شوكولا سائلة كائ...	1151.00	[517- غرام] [2- علية] [0 ...]			1151.00	[517- غر...]	
1121	عرض شوكولا سائل...	11427.00	[1428 طرد] [3- عرض] ...]			11427.00	[1428 طر...]	
	اجمالي المواد الموجبة	3712598.08		90.00		3712598.07	489,609.9	
	اجمالي المواد السالبة	1589444.89		0.00		1589354.87	9,692,03-	
	الاجمالي	2123153.19		90.00		2123243.20	479,917,9	

التعديلات على الإصدار 3008:

أولاً:

إضافة خيارات "معلومات فاتورتي المبيع ومردود المبيع" إلى المصمم الطباعي لايصالات نقاط البيع والتي هي:

رقم الفاتورة، الرقم الفرعي، تاريخ الفاتورة، النوع عربي، النوع لاتيني، النوع عربي/لاتيني، اجمالي الفاتورة، البيان.

كما هو موضح في الشكل التالي:

المصمم الطباعي - فيشة نقطة بيع (ايصال نقطة بيع)

الخصائص

من اليمين إلى اليسار

طباعة الحواف

تجسيم تلقائي

سحب الحقول التي تقع أسفل الجدول

الصورة...

تفريغ الصورة

الدوران 0.00

الأعمدة

خصائص الأعمدة

الفرز والتجميع

الفرز والتجميع

التصفية

شروط التصفية

العناوين

طباعة العناوين

ارتفاع (مم): 5.35

الأسطر

طباعة فواصل السماكة: خط رفيع

ارتفاع (مم): 5.08

الموقع (مم)

يساري: 1.02

علوي: 25.40

الحقل

الحقول:

اسم المسار (عربي)

اسم المسار (لاتيني)

ملاحظة من العميل

ملاحظة إلى العميل

معلومات فاتورة المبيع

رقم الفاتورة

الرقم الفرعي

تاريخ الفاتورة

النوع عربي

النوع لاتيني

النوع عربي/لاتيني

اجمالي الفاتورة

البيان

معلومات فاتورة مردود المبيع

رقم الفاتورة

الرقم الفرعي

تاريخ الفاتورة

النوع عربي

النوع لاتيني

النوع عربي/لاتيني

اجمالي الفاتورة

البيان

معلومات زيارة المطعم

رقم الزيارة

نوع الزيارة

تاريخ البداية

عدد الأشخاص

الصالة

الطاولات

سحا , المداقية

إلغاء الأمر موافق

التعديلات على الإصدار 3007:

أولاً:

ربط آلية إظهار المعلومات في "تقرير كشف حساب عميل" وفق خيارات "نوع الفاتورة" والتي هي "توليد أقلام للمواد- توليد أقلام للمصاريف- توليد أقلام للقيود المرفق":

في حال ألقى المستخدم أحد خيارات نوع الفاتورة والتي هي "توليد أقلام للمواد- توليد أقلام للمصاريف- توليد أقلام للقيود المرفق"، فإن البرنامج لا يعرض قيد القلم المغلّى تفعيله في تقرير "كشف حساب عميل".

ملاحظة هامة: تقرير "كشف حساب عميل" هو تقرير لحظي، لذا يجب على المستخدم الانتباه عند تغيير خيارات نوع فاتورة مستخدمة مسبقاً لأنها سوف تؤثر على نتائج عرض التقرير مقارنة بتقارير أخرى. لذا في حال تغيير المستخدم لخيارات نوع فاتورة مستخدمة مسبقاً، فإنه يتوجب عليه "إعادة توليد قيود الفواتير".

ثانياً:

عندما يكون لدي حساب تجميعي فإن البرنامج يفرض عملة أول بطاقة حساب في عرض التقارير التجميعية.

التعديلات على الإصدار 3005:

أولاً:

تدوير عناصر قائمة الوصول السريع في البرنامج.

التعديلات على الإصدار 3001:

أولاً:

إضافة سطر مجاميع سفلية لتقرير "الحركة الاجمالية للمواد والفهارس":

كما هو موضح في الشكل التالي:

رقر المادة	اسم المادة	الوحدة الافتراضية	الكمية	الهدية	السعر	الإجمالي	الكمية	الهدية	السعر	الإجمالي	الكمية	الهدية	السعر	الإجمالي	الكمية	الهدية	السعر	الإجمالي					
041	ورق نظيف الكفر تور (فضي)	كغ	28.80		717.06	20,651.19																	
042	لاصق شفاف رفع للكفر تور	كراز	134.00		61.46	8,235.90																	
043	كينس سفلات (10 *20)	كغ	108.90		1,023.42	111,450.00																	
044	لاصق عرضي (300 + 300)	اصفاه	12000.00		8.23	98,741.38																	
045	كينس سفلات (30 *20)	كغ	50.00		830.00	41,500.00																	
046	كينس سفلات نظيف رفاقي اريانا...	كغ	258.50		1,091.03	282,030.00																	
047	كزبونه نظيف اريانا	حبة	88850.00		10.87	965,500.00																	
048	كينس سفلات (11 *20)	كغ	2.50		800.00	2,000.00																	
049	سطل 4 كغ (انبثية)	سطل	785.00		273.01	214,313.00																	
050	كزبونه داخل نظيف السمسوسك	كزبونه	123400.00		5.90	851,999.99																	
051	كزبونه عجيبة الزبدة (رول)	كزبونه	6930.00		40.04	277,500.00																	
052	لاصق خارجي (طليبة السودان)	اصفاه	1000.00		9.50	9,500.00																	
<table border="1"> <tr> <td>65.00</td> <td>-2141070.49</td> <td>878,004.62</td> <td>65.00</td> <td>38539.10</td> <td>91,962,170.62</td> <td>2179609.59</td> </tr> </table>																	65.00	-2141070.49	878,004.62	65.00	38539.10	91,962,170.62	2179609.59
65.00	-2141070.49	878,004.62	65.00	38539.10	91,962,170.62	2179609.59																	

ثانياً:

إضافة خيار "تحريك مراكز الكلفة" في نافذة "أنواع الفواتير"، والذي يحوي ما يلي:

- "بلا": عدم تحريك مركز الكلفة حتى لو تم تحديده في الفاتورة.
- "تحريك على حساب المواد": تحريك مركز الكلفة المحدد في الفاتورة على حساب المواد في القيد الناتج عن الفاتورة.
- "تحريك على حساب العميل": تحريك مركز الكلفة المحدد في الفاتورة على حساب العميل في القيد الناتج عن الفاتورة.

كما هو موضح في الشكل التالي:

أعمدة	عنوان القائمة الفرعية	معلومات
طرق الدفع (الدفعه)	عربي: <input type="text"/>	الرمز: <input type="text"/>
خيارات	لاتيني: <input type="text"/>	اسم: <input type="text"/>
خيارات إضافية	تثبيت (التأثير المستودعي)	اسم لاتيني: <input type="text"/>
إدراج نسبة الإضافة:	بلا <input type="radio"/> يدوي <input type="radio"/> آلي <input checked="" type="radio"/>	تصنيف: <input type="text"/>
عدم تحديد مركز كلفة	الفاتورة لها قيد محاسبي <input checked="" type="checkbox"/>	فئة الفاتورة: <input type="text"/>
حالة (النسبة/المع) يجب تحديد	توليد ألياً عند الحفظ <input checked="" type="checkbox"/>	الصلاحيات الافتراضية
مركز الكلفة المدين فقط.	توليد ألياً عند التثبيت <input checked="" type="checkbox"/>	مستوى السريّة: عام
مركز الكلفة الدائن فقط.	يرحل ألياً <input checked="" type="checkbox"/>	حسابات افتراضية
مركز الكلفة المدين أو الدائن أو كلاهما.	يحذف ألياً عند فك التثبيت <input checked="" type="checkbox"/>	المواد: <input type="text"/>
	توليد ألقلام للمواد <input checked="" type="checkbox"/>	التحصيلات: <input type="text"/>
	قيد تفصيلي لأقلام المواد <input type="checkbox"/>	الإضافات: <input type="text"/>
	الحفاظ على الحساب المقابل <input checked="" type="checkbox"/>	الض. المضافة: <input type="text"/>
	توليد قيد لعمولة المندوب <input checked="" type="checkbox"/>	التكلفة: <input type="text"/>
	قيد تفصيلي لعمولة المندوب <input checked="" type="checkbox"/>	المخزون: <input type="text"/>
	توليد ألقلام للمصاريف <input checked="" type="checkbox"/>	جدول
	توليد ألقلام للقيد المرفق <input checked="" type="checkbox"/>	لون 1: <input type="text"/>
	تحريك مراكز الكلفة:	لون 2: <input type="text"/>
	بلا <input type="radio"/>	
	التحريك على حساب المواد <input checked="" type="radio"/>	
	التحريك على حساب العميل <input type="radio"/>	

وإضافة خيارات تتعلق بـ "عدم تحديد مركز كلفة" في صفحة "خيارات إضافية" في نافذة "أنواع الفواتير"، والتي هي:

- "سماح": حفظ الفاتورة حتى في حال عدم تحديد مركز كلفة.
- "تنبيه": إظهار رسالة تنبيه للمستخدم في حال عدم تحديد مركز كلفة، وللمستخدم خيار حفظ الفاتورة دون تحديد مركز الكلفة أو لا.
- "منع": إظهار رسالة منع للمستخدم في حال عدم تحديد مركز كلفة.

في حالة (تنبيه/ منع) فإن البرنامج يعطي المستخدم عدة خيارات هي:

- "مركز الكلفة المدين فقط": البرنامج (ينبه/ يمنع) المستخدم من حفظ الفاتورة في حال عدم تحديد مركز كلفة مدين.
- "مركز الكلفة الدائن فقط": البرنامج (ينبه/ يمنع) المستخدم من حفظ الفاتورة في حال عدم تحديد مركز كلفة دائن.
- "مركز الكلفة المدين أو الدائن أو كلاهما": البرنامج (ينبه/ يمنع) المستخدم من حفظ الفاتورة في حال عدم تحديد مركز كلفة مدين أو دائن على الأقل.

للتوضيح لدينا الشكل التالي:

التعديلات على الإصدار 3000:

أولاً:

إضافة حقل "تفصيل الكمية وفق الوحدات" في صفحة "الحقول" في "تقرير جرد المواد":

وظيفة هذا الخيار إظهار عمود في تقرير الجرد يفصل كمية المادة المجرودة وفق كل وحدة في حال كانت تحوي بطاقة هذه المادة على أكثر من وحدة

حيث ان مهمة هذا الحقل هو إظهار مجموع كمية المادة مجزئة إلى وحداتها المعرفة في بطاقة المادة الخاصة بها.

أي تقسم الكمية الإجمالية للمادة على الوحدة الكبرى، وإظهار الرقم الصحيح الناتج عن التقسيم، وإذا كان هنالك باقي قسمة عندها يقسم البرنامج باقي القسمة على الوحدة الثانية، وإذا كان هنالك باقي قسمة عندها يقسم البرنامج باقي القسمة على الوحدة الأولى.

مثال: لدينا 3 وحدات كالتالي (وحدة أولى: قطعة، وحدة ثانية: علبة ومعادله 12 قطعة، وحدة ثالثة: كرتونة ومعادله 48 قطعة) وكانت الكمية لدي 526 قطعة، فإن حقل "تفصيل الكمية وفق الوحدات" يظهر الكمية [10 كرتونة] [3 علبة] [10 قطعة].

كما هو موضح في الأشكال التالية:

طباعة: تقرير جرد المواد

تقرير جرد المواد

جرد المادة: 1129 - بسكويت وايفر محشى شوكولا
 من تاريخ: 2014/1/3 إلى تاريخ: 2021/16/1
 العملة: ليرة سورية، المعادل: 1.00
 سعر الجرد: كلفة الشركة

الوحدة الافتراضية

#	رمز المادة	اسم المادة	كمية	المستودع	السعر	الإجمالي	الكمية وفق الوحدات
1	1129	بسكويت وايفر محشى شوكولا	43.83	<الكل>	2,400.00	105,200.00	[10 كرتونة] [3 عبية] [10 قطعة]
		مجموع المواد	43.83			105,200.00	
		مجموع المواد السالبة	0.00			0.00	
		المجموع النهائي	43.83			105,200.00	

ثانياً:

إتاحة إمكانية مشاهدة "إضافة" و"حذف" جلسات نقاط البيع من خلال نافذة "المراقبة":
 كما هو موضح في الشكل التالي:

المراقبة

الشروط
 من تاريخ: 00:00-00 01/14/2021
 إلى تاريخ: 23:59:59 01/16/2021
 نوع البيانات: شروط متقدمة للمراقبة:

نوع العملية: إضافة تعديل حذف تسجيل دخول تسجيل خروج

اسم المستخدم: 00:00-00 01/14/2021
 اسم الجهاز: 23:59:59 01/16/2021
 شروط متقدمة للمراقبة: <<ديلا شروط>>

العمليات

#	اسم المستخدم	اسم الجهاز	التاريخ	الوقت	العملية	نوع البيانات	الوصف
1	<مسؤول النظام>	ACC3	2021/16/1	PM 2:49:22	تعديل	جلسة نقطة	جلسة نقطة بيع; نقطة بيع [14:49:22 16-01-2021 - 14:47:49 16-01-2021] معلقة - <مسؤول النظام>
2	<مسؤول النظام>	ACC3	2021/16/1	PM 2:49:28	إضافة	جلسة نقطة	جلسة نقطة بيع; نقطة بيع [14:49:28 16-01-2021 - 14:49:28 16-01-2021] فارغة - <مسؤول النظام> [محتوف]
3	<مسؤول النظام>	ACC3	2021/16/1	PM 2:49:40	إضافة	إصال نقطة	نقطة بيع; 2 [محتوف]
4	<مسؤول النظام>	ACC3	2021/16/1	PM 2:49:49	تعديل	جلسة نقطة	جلسة نقطة بيع; نقطة بيع [14:49:49 16-01-2021 - 14:49:28 16-01-2021] فارغة - <مسؤول النظام> [محتوف]
5	<مسؤول النظام>	ACC3	2021/16/1	PM 2:50:11	حذف	جلسة نقطة	جلسة نقطة بيع; نقطة بيع [14:49:28 16-01-2021 - 14:49:28 16-01-2021] فارغة - <مسؤول النظام> [محتوف]
6	<مسؤول النظام>	ACC3	2021/16/1	PM 2:50:11	حذف	إصال نقطة	نقطة بيع; 2 [محتوف]

إغلاق

ثالثاً:

إضافة إمكانية تعريف عدد غير محدد من العملات في النسخة الخفيفة.

التعديلات على الإصدار 2999:

أولاً:

في سند القيد المخصص عند وضع قيمة في حقل "المندوب" عندها يملأ حقل "المندوب" للحساب المقابل في القيد الناتج عن هذا القيد المخصص وذلك وفقاً للخيارات المحددة في نافذة "أنواع القيود المخصصة" كما يلي:

- 1- عند تفعيل خيار "توليد حركة مقابلة لكل قلم" ضمن "نوع سند القيد المخصص".
- 2- في حال عدم تفعيل خيار توليد حركة مقابلة لكل قلم" عندها يكون لدينا الحالات التالية:
 - في حال كان لدينا بند وحيد في القيد المخصص هنا يقوم البرنامج بملئ "المندوب" ضمن الحساب المقابل للقيد المحاسبي الناتج.
 - في حال كان لدينا عدة بنود، وكانت هذه البنود تحوي نفس "مندوب" هنا يقوم البرنامج بملئ القيمة "المندوب" ضمن الحساب المقابل لجميع أطراف القيد المحاسبي الناتج.
 - في حال كان لدينا عدة بنود، وكانت هذه البنود لا تحوي نفس "المندوب"، هنا لا يقوم البرنامج بملئ حقل المندوب ضمن الحساب المقابل للقيد المحاسبي الناتج.

كما هو موضح في الشكل التالي:

ثانياً:

إضافة صلاحيات لنافذة "معالجة الزيارات" ونافذة ملف التعريف للجهاز:

كما هو موضح في الشكل التالي:



التعديلات على الإصدار 2998:

أولاً:

تعديل آلية عمل نافذة "معالجة فروق أسعار صرف العملات" لتصبح تولد شق الأرباح والخسائر للقيد الناتج عن فروق أسعار الصرف بالعملة الأساسية للبرنامج:

أي أن القيد يتولد بعمليتين هما عملة التسوية (العملة الأجنبية) والتي يتولد بها الشق الأول بالقيد للحساب المراد تسويته، والعملة الأساسية التي يتولد بها الشق الثاني بالقيد لحساب الأرباح والخسائر لفروق أسعار الصرف.

كما هو موضح في الشكل التالي:

المدن	دائن	الحساب	البيان	الحساب المقابل	العملة	المعادن	مدن محول	دائن محول	المنسوب
1	0.00	محمد مارديني - 2423		410127 - فروق الصرف	دولار	1,000,000		34,671.00	
2	34,671.00	410127 - فروق الصرف		2423 - محمد مارديني	ليرة سورية		34,671.00		

ثانياً:

تعديلات في ميزان المراجعة تتضمن ما يلي:

- 1- تعديل تسمية الخيار "إظهار الحسابات المرصدة" لتصبح "إخفاء الحسابات المرصدة"، وتغيير آلية عمله بالتناسب مع التسمية الجديدة: حيث أنه عند تفعيل الخيار "إخفاء الحسابات المرصدة"، فإن البرنامج يخفي أسطر الحسابات التي أصبح رصيدها مساوياً للصفر بجميع العملات التي تحرك بها هذا الحساب.
- 2- تعديل تسمية الخيار "إظهار الحسابات الفارغة" لتصبح "إخفاء الحسابات الفارغة"، وتغيير آلية عمله بالتناسب مع التسمية الجديدة: حيث أنه عند تفعيل الخيار "إخفاء الحسابات الفارغة"، فإن البرنامج يخفي أسطر الحسابات لم يحصل عليها أي حركات.

كما هو موضح في الشكل التالي:

تقرير ميزان المراجعة

خيارات

إظهار المسلسل (#)

القيود المرحلة

القيود غير المرحلة

عدم إعتبار القيود الإفتتاحية

إظهار القيود الإفتتاحية مع البصير السابق

إخفاء الحسابات الفارغة

إخفاء الحسابات المرصدة

إظهار الحسابات الفرعية

إظهار الحسابات الرئيسية

إظهار الرئيسي الأدنى فقط

بالنقصيل لكل فرع

بالنقصيل لكل عملة

دمج رمز الحساب مع الاسم

إعتبار الحسابات التي تمثل الأبناء

شروط

الحساب:

الحساب المقابل:

من تاريخ: 2014/1/3

إلى تاريخ: 2018/31/1

المستوى:

مركز الكلفة:

للفروع:

للعملات:

دولار

ريال سعودي

ليرة سورية

نوع الترتيب: تلقائي

نوع الترتيب:

العملة: ليرة سورية

المعادل: 1.00

إغلاق طباعة عرض

الحقول

معلومات العميل

التعديلات على الإصدار 2997:

أولاً:

إضافة "حقوق العميل" في كل من تقرير "أرباح الفواتير" و "أرباح بنود الفواتير":

كما هو موضح في الشكل التالي:

ثانياً:

إضافة حقل "الرقم الضريبي" في كل من "بطاقة العميل" وكل من التقارير التي تحوي معلومات العميل والتصاميم الطباعية وضمن المصطلحات:

ملاحظة: في نافذة "بطاقة العميل" عند تكرار الرقم الضريبي لعميل آخر فإن البرنامج يظهر رسالة تنبيه.

كما هو موضح في الأشكال التالية:

بطاقة العميل:

العميل

اسم العميل: زبون العام
الرمز:

اسم لاتيني:

الحساب: 1210 - زبون العام
رمز الحساب: 1210

العنوان

رمز المنطقة:

صندوق بريد:

الدولة:

المدينة:

الشارع:

العنوان التفصيلي:

وسائل الاتصال بالعميل

رقم الهاتف 1:

رقم الهاتف 2:

جوال:

فاكس:

بريد الكتروني:

موقع:

شروط التعامل في القوائم

منع التعامل مع العميل

تحذير عند التعامل مع العميل

منع البيع الأجل

تحذير عند البيع الأجل

منع الشراء الأجل

تحذير عند الشراء الأجل

منع إعطاء حسم

تحذير عند إعطاء حسم

تواريخ

تاريخ فتح البطاقة: 2015/8/11

تاريخ بداية التعامل:

تاريخ الميلاد:

حسابات ضريبة مضافة مخصصة

مبيع / مردود مبيع:

شراء / مردود شراء:

الرقم الضريبي: 154294

المنسوب: لا يوجد

السعر: مستهلك

نسبة الحسم: لا يوجد

نسبة الإضافة: لا يوجد

المسار...

265

التقارير ضمن حقول العميل:

تقرير دفتر الأستاذ

شروط

الحساب:

تحليل خاص:

تحليل عام:

من تاريخ: 2014/1/3

من تاريخ المطابقة:

إلى تاريخ: 2018/31/1

مركز الكلفة:

بيان القيد

بيان الرأس:

يحتوي:

لا يحتوي:

الحساب المقابل:

شروط متقدمة لبيد القيد: << بلا شروط >>

للفروع:

للعملات:

دولار

ريال سعودي

ليرة سورية

الفرز

فرز الحسابات:

وفق ترتيبها في شجرة الحسابات

العملة

العملة: ليرة سورية

المعادن: 1.00

إغلاق

طباعة

عرض

خيارات

الحقول

حقول العميل

اسم العميل

اسم العميل (عربي)

اسم العميل (لاتيني)

الرقم الضريبي

رقم الهاتف 1

رقم الهاتف 2

جوال

فاكس

بريد الكتروني

موقع

صندوق بريد

الدولة

المدينة

الشارع

رمز المنطقة

العنوان التفصيلي

تاريخ الميلاد

تاريخ فتح البطاقة

السعر

نسبة الحسم

تاريخ بداية التعامل

التصميم الطباعة:

المصمم الطباعي - فاتورة A5 عربي (فاتورة)

الحقل

الحقول:

- تاريخ المطابقة (الحساب)
- صورة (الحساب)
- تصنيف 1
- تصنيف 1 (عربي)
- تصنيف 1 (لاتيني)
- تصنيف 2
- تصنيف 2 (عربي)
- تصنيف 2 (لاتيني)
- تصنيف 3
- تصنيف 3 (عربي)
- تصنيف 3 (لاتيني)
- تصنيف 4
- تصنيف 4 (عربي)
- تصنيف 4 (لاتيني)

معلومات العميل

- الاسم
- الاسم (عربي)
- الاسم (لاتيني)
- الرقم الضريبي
- رقم الهاتف 1
- رقم الهاتف 2
- جوال
- فاكس
- البريد الإلكتروني
- الموقع
- صندوق بريد
- الدولة
- المدينة
- الشارع
- رمز المنطقة
- العنوان التفصيلي
- أيام السماح
- الخ

إلغاء الأمر موافق

المصطلحات:

الإعدادات

الفئة	المصطلح	المصطلح البديل	المصطلح البديل
31	المحاسبة	الجهة	
32	المحاسبة	الدولة	
33	المحاسبة	الرقم الضريبي	
34	المحاسبة	الشارع	
35	المحاسبة	العميل	
36	المحاسبة	العنوان	
37	المحاسبة	العنوان التفصيلي	
38	المحاسبة	الفرع	
39	المحاسبة	المدينة	
40	المحاسبة	بريد الكتروني	
41	المحاسبة	تاريخ المطابقة	
42	المحاسبة	تاريخ الميلاد	
43	المحاسبة	تاريخ الوثيقة	
44	المحاسبة	تاريخ بداية التعد	
45	المحاسبة	تاريخ فتح البطا	
46	المحاسبة	تحليل خاص	
47	المحاسبة	تحليل عام	
48	المحاسبة	تصنيف 1	
49	المحاسبة	تصنيف 2	
50	المحاسبة	تصنيف 3	

قاعدة البيانات

- إعدادات عامة
- ميزات البرنامج
- الفترة المحاسبية
- سند القيد
- المواد
- الفواتير
- بضاعة آخر المدة
- شروط البحث الإضافية
- القيم الافتراضية
- صفحة البداية
- المعلومات المراقبة
- النسخ الاحتياطي
- اختصارات المفاتيح
- المصطلحات
- الإظهار
- نوافذ الإدخال
- الصلاحيات
- المراقبة
- الأرشفة
- التذكير
- نقاط البيع
- الموارد البشرية
- الدورات التعليمية
- إعدادات المفاتيح

إلغاء الأمر موافق

حفظ الإعدادات كافتراضية

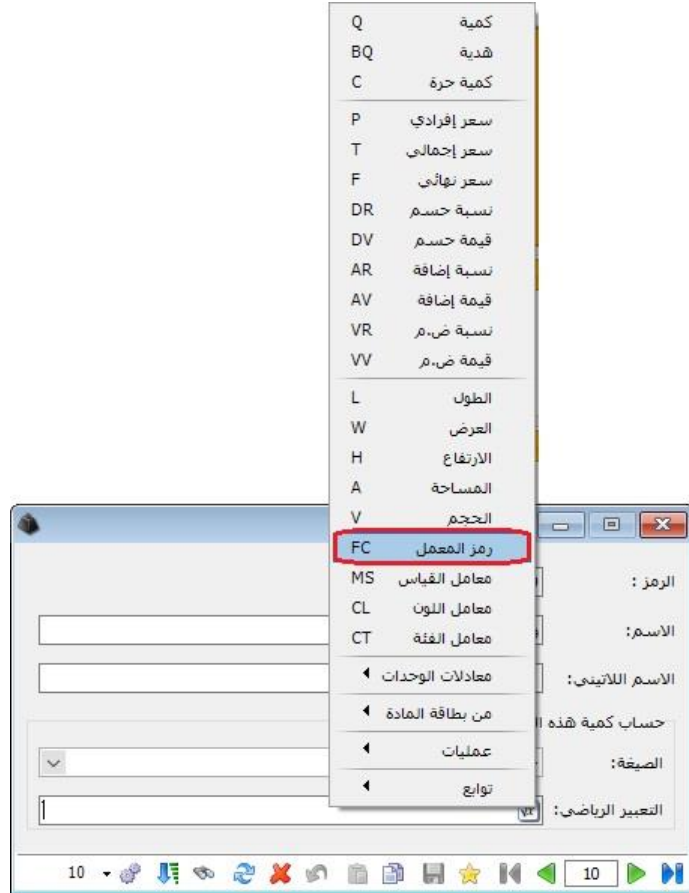
التعديلات على الإصدار 2996:

أولاً:

إدخال "رمز المعمل" ضمن المعادلات لكل من "معادلات بنود الفاتورة" في "الإعدادات" ومعادلات "الوحدة" لـ "بطاقة المادة".

ملاحظة: في حال كان "رمز المعمل" نص فإن البرنامج يعتبر قيمته تساوي صفر.

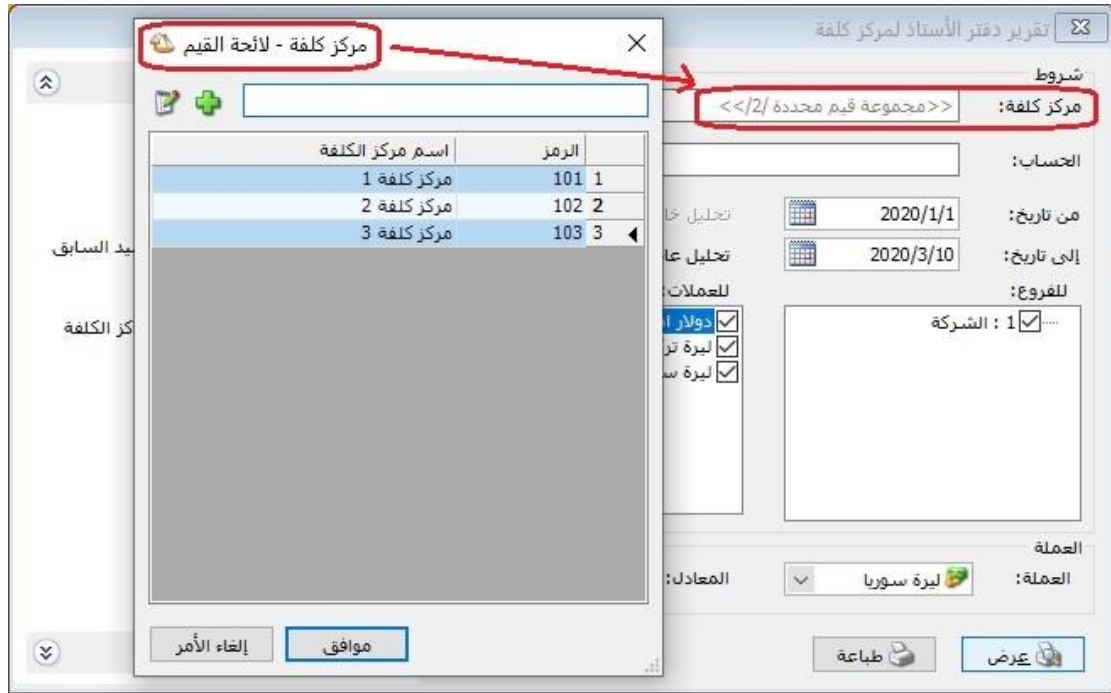
كما هو موضح في الشكل التالي:



ثانياً:

في تقرير "دفتر الأستاذ لمركز كلفة" إتاحة إمكانية اختيار عدة مراكز كلفة ضمن نافذة اختيار "مركز كلفة": حيث أصبح المستخدم قادراً على اختيار أكثر من مركز كلفة واحد وعرض نتائجهم في تقرير "دفتر الأستاذ لمركز كلفة".

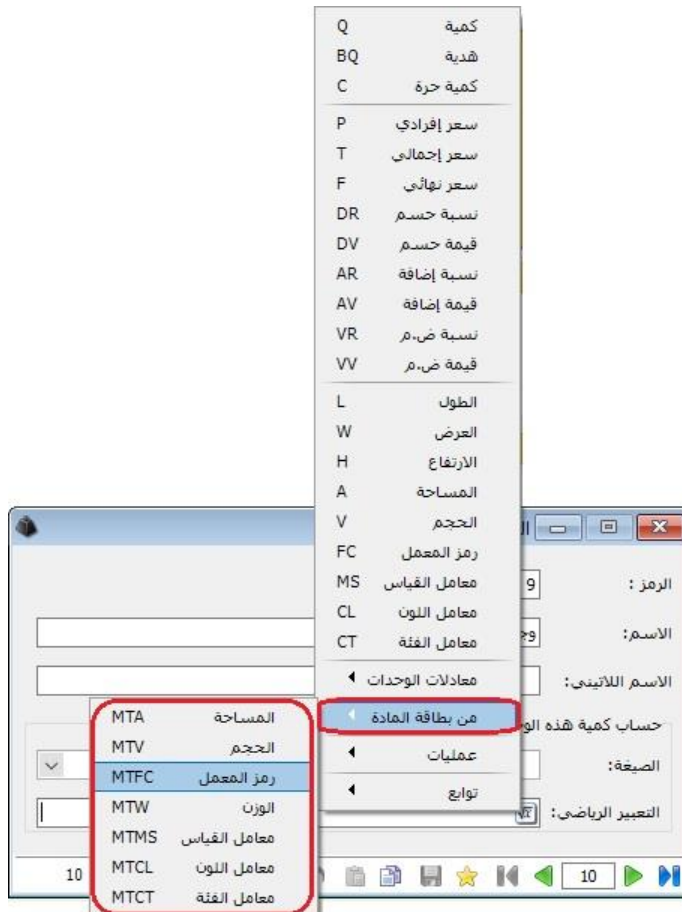
كما هو موضح في الشكل التالي:



ثالثاً:

إنشاء قائمة فرعية اسمها "بطاقة المادة" في المعادلات الرياضية لكل من "معادلات بنود الفاتورة" في "الإعدادات" ومعادلات "الوحدة" لـ "بطاقة المادة".

كما هو موضح في الشكل التالي:



التعديلات على الإصدار 2995:

أولاً:

إضافة خيار "إظهار آخر حركة للعميل" في قائمة "الخيارات" لكل من تقرير "العملاء الأكثر حركة" و "العملاء الراكدون"، حيث أن خيار "إظهار آخر حركة للعميل" يضم الخيارات التالية:

-نوع الحركة: مبيع، شراء، مردود مبيع، مردود شراء،.....

-تاريخ الحركة: هو التاريخ الذي تمت فيه الحركة للعميل (مبيع، شراء، مردود مبيع، مردود شراء،.....).

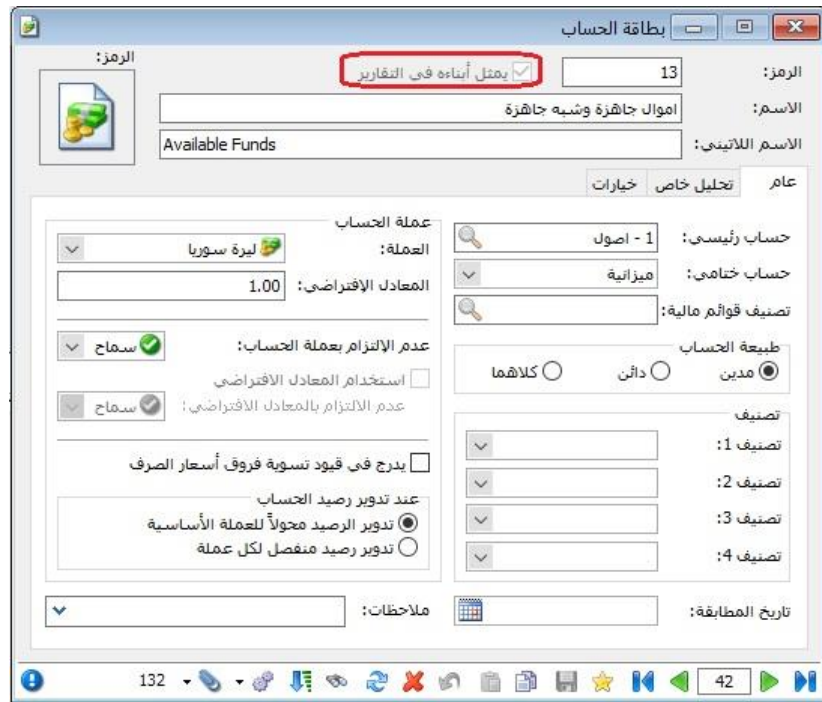
-قيمة الحركة: هو القيمة النقدية للحركة التي نفذت على حساب العميل.

كما هو موضح الشكل التالي:

ثانياً:

في "شجرة الحسابات" إضافة خيار ضمن قائمة خيارات الزر اليمين للماوس لبطاقة الحساب هو "يمثل أبناءه في التقارير": عند تفعيل الخيار "يمثل أبناءه في التقارير" لحساب رئيسي، علماً أن هذا الخيار لا يظهر إلا للحسابات الرئيسية، فإن خيار "يمثل أبناءه في التقارير" يظهر داخل بطاقة الحساب جانب "الرمز".

كما هو موضح في الأشكال التالية:



وعند تفعيل الخيار "اعتبار الحسابات التي تمثل الأبناء" في كل من التقارير (ميزان المراجعة، حسابات ختامية،...) وكان مستوى عرض التقرير تفصيلي، فإن البرنامج يعرض فقط الحساب الأب الذي يمثل أبناءه ومفعل في بطاقته هذا الخيار ضمن "شجرة الحسابات" ولا يعرض حسابات الأبناء إلا في حال إلغاء تفعيل الخيار "اعتبار الحسابات التي تمثل الأبناء" (ميزان المراجعة، حسابات ختامية،...).

كما هو موضح في الشكل التالي:

ملاحظة هامة: لا يمكن تفعيل الخيار "يمثل أبناءه في التقارير" لحساب رئيسي أب وحساب رئيسي ابن في نفس الوقت، حيث يعطي البرنامج رسالة "أحد الحسابات الآباء لهذا الحساب وهو "اسم الحساب الأب" تم تعيينه لتمثيل أبناءه في التقارير. إذا أردت تعيين الحساب الحالي "اسم الحساب الحالي" لتمثيل أبناءه في التقارير سيتم إزالة تعيين هذه الخاصية عن الحساب الأب. هل تريد تعيين الحساب الحالي لتمثيل أبناءه في التقارير؟ نعم/لا".

وكذلك لا يمكن تفعيل الخيار "يمثل أبناءه في التقارير" لحساب رئيسي ابن وحساب رئيسي أب في نفس الوقت.

مثال: تعيين الحساب الرئيسي "الأصول" لـ "يمثل أبناءه في التقارير"، وعند تعيين الحساب الرئيسي "الأصول الثابتة" لـ "يمثل أبناءه في التقارير"، والذي هو ضمن الحساب الرئيسي الأب "الأصول"، فإن البرنامج يعطي رسالة "أحد الحسابات الآباء لهذا الحساب وهو "الأصول" تم تعيينه لتمثيل أبناءه في التقارير. إذا أردت تعيين الحساب الحالي "الأصول الثابتة" لتمثيل أبناءه في التقارير سيتم إزالة تعيين هذه الخاصية عن الحساب الأب. هل تريد تعيين الحساب الحالي لتمثيل أبناءه في التقارير؟ نعم/لا".

كما هو موضح في الشكل التالي:



أحد الحسابات الأبناء لهذا الحساب وهو 'اصول' تم تعيينه ليمثل أبناءه في التقارير.



إذا اردت تعيين الحساب الحالي 'اصول ثابتة' لتمثيل أبناءه في التقارير سيتم ازالة تعيين هذه الخاصية عن الحساب الأب.

هل تريد تعيين الحساب الحالي ليمثل أبناءه في التقارير؟

لا

نعم

التعديلات على الإصدار 2993:

أولاً:

في تقرير "ميزان المراجعة لمركز الكلفة" عند وجود قيمة "صفر" فإن البرنامج يستبدلها بفرغ.

مثال:

استعراض تقرير "ميزان المراجعة لمركز الكلفة" بالمجاميع.

مركز كلفة 3: المجموع المدين يساوي المجموع الدائن وبالتالي الرصيد النهائي المدين يساوي القيمة صفر، وبالتالي استبدل البرنامج القيمة صفر بفرغ.

كما هو موضح في الشكل التالي:

مركز الكلفة	الفترة الحالية		الفترة السابقة	
	رصيد نهائي مدین	مجموع دائن	رصيد نهائي دائن	رصيد نهائي مدین
101 - مركز كلفة 1	3,050.12340	50.00000	3,100.12340	
102 - مركز كلفة 2	40,731.58824		40,731.58824	
103 - مركز كلفة 3		2,275.00000	2,275.00000	
المجموع النهائي	43,781.71164	2,325.00000	46,106.71164	

ثانياً:

إضافة وتعديل خيارات قائمة الزر اليمين ضمن نافذة "عرض كجدول" كاملة والتي هي:

- إضافة خيار "تفريغ شروط التصفية": وظيفته تفريغ شروط التصفية المطبقة بشكل كامل.
- تعديل اسم خيار "إلغاء التصفية" ليصبح "إزالة التصفية": وظيفته إزالة التصفية مع الحفاظ على شروط التصفية المطبقة في ذاكرة البرنامج.
- إضافة خيار "تطبيق التصفية": وظيفته استعادة شروط التصفية المحفوظة في ذاكرة البرنامج والتي تم إزالتها من خلال خيار "إزالة التصفية".

للتوضيح لدينا الشكل التالي:

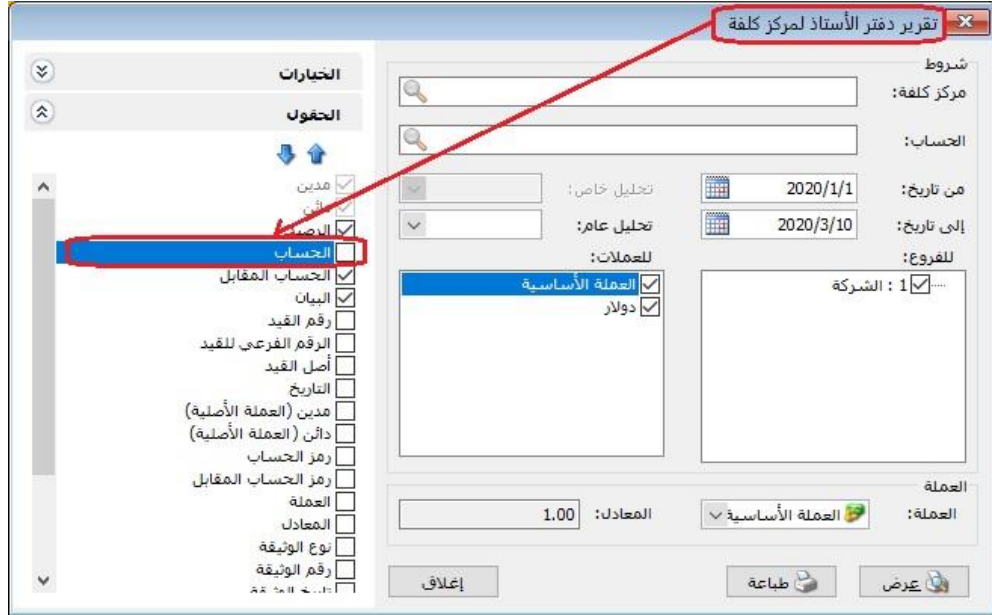


التعديلات على الإصدار 2992:

أولاً:

في تقرير "دفتر الأستاذ لمركز كلفة" إتاحة إمكانية إخفاء/إظهار حقل الحساب.

كما هو موضح في الشكل التالي:



ثانياً:

إضافة شرط "فرز القيود حسب" في تقرير "يومية القيود" يحوي على:

- 1- "الرمز ثم التاريخ": وظيفة هذا الخيار هو عرض تقرير "يومية القيود" مرتبة وفق رمز القيد ثم وفق تاريخ القيد.
- 2- "التاريخ ثم الرمز": وظيفة هذا الخيار هو عرض تقرير "يومية القيود" مرتبة وفق تاريخ القيد ثم وفق رمز القيد.

كما هو موضح في الشكل التالي:

تقرير يومية القيود

الشروط

من تاريخ: 2020/1/1
إلى تاريخ: 2020/3/10

البيان يحتوي:
البيان لا يحتوي:
البنود
تحتوي الحساب:
البيان يحتوي:
البيان لا يحتوي:

نوع أصل القيد الآلي:
قيد مخصص
فاتورة
ورقة تجارية
إغلاق ورقة تجارية
محفظة بنكية

العملة:
العملة: الأساسية

المعادل: 1.00

إغلاق طباعة عرض

خيارات

إظهار المسلسل (#)
إظهار الفرع المشترك
إظهار البيان المشترك
دمج بيان القيد مع بيان البند
دمج رمز الحساب مع الاسم
دمج رمز الحساب المقابل مع الاسم
طباعة كل قيد على صفحة
دمج القيود يومياً
ترقيم القيود
ألي ضمن الفترة المحاسبية
يبدأ من: 1

تجميع الحسابات

فرز القيود حسب:
الرمز ثم التاريخ
التاريخ ثم الرمز

الحقول

تاريخ: 2020/1/1
إلى تاريخ: 2020/3/10
رقم وثيقة:
مستوى السرية:
عام
خاص
سري
سري للغاية

التعديلات على الإصدار 2990:

أولاً:

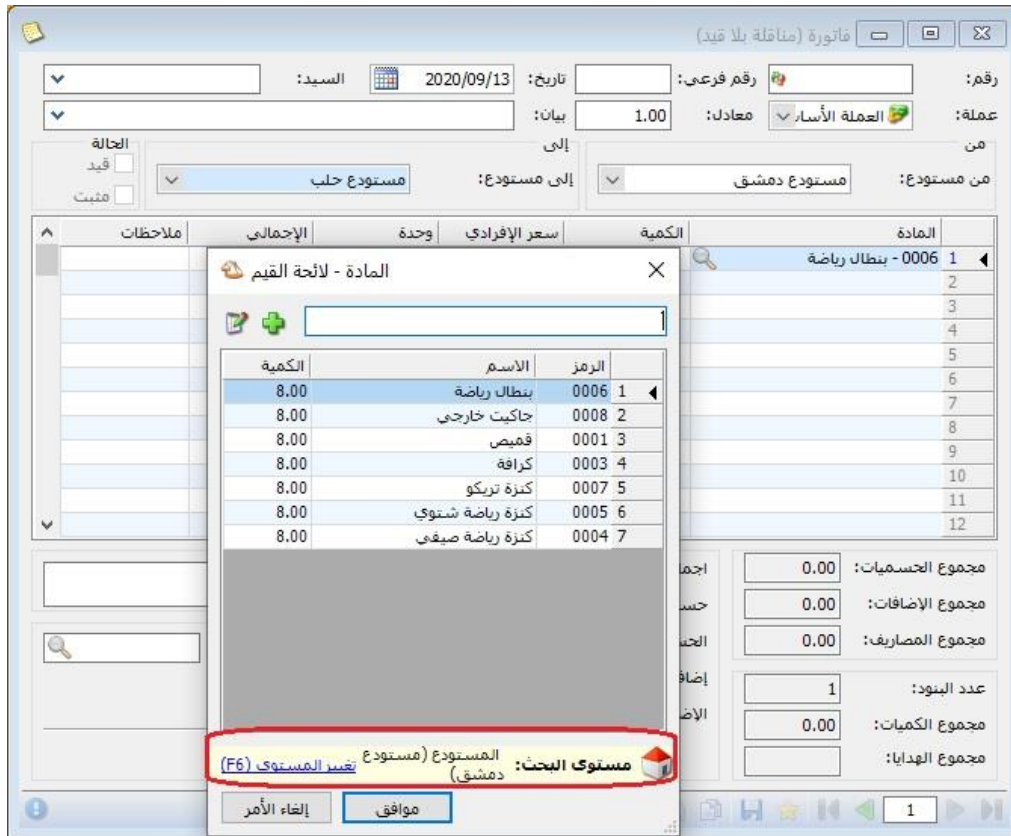
إضافة إلى مستوى البحث في فواتير المناقلة "البحث حسب المستودع":

حيث أصبح المستخدم قادراً على

في نافذة البحث "المادة- لائحة القيم" في فواتير المناقلة، تم إضافة مستوى البحث وفق "المستودع"، كما يمكن الانتقال من مستوى إلى آخر بالضغط على زر F6، لساعات نتائج البحث في كل مستوى كما يلي:

- "الكل": يظهر جميع المواد سواء كان للمادة رصيد أو لا، وسواء كانت المادة متحركة أو لا.
- "الشركة": يظهر جميع المواد التي تحركت في الشركة على مستوى جميع فروعها، والتي لها رصيد أكبر من الصفر.
- "الفرع": يظهر جميع المواد التي تحركت في الفرع على مستوى جميع مستودعاته، والتي لها رصيد أكبر من الصفر.
- "المستودع": يظهر جميع المواد التي تحركت في المستودع والتي لها رصيد أكبر من الصفر.

كما هو موضح في الشكل التالي:

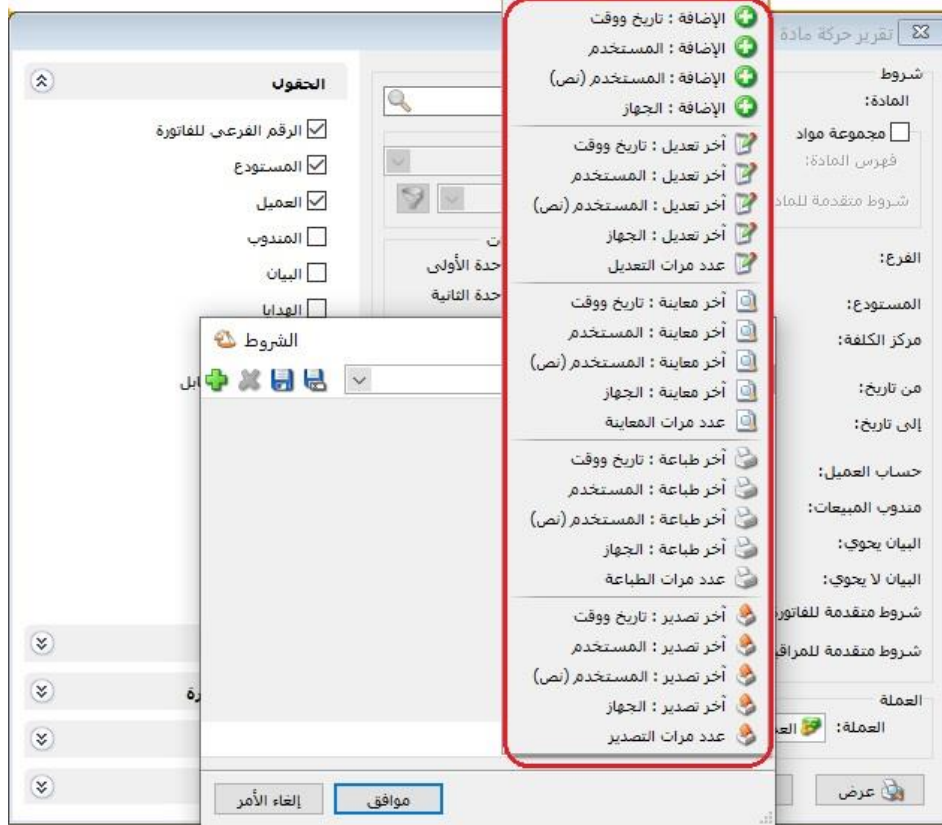


ثانياً:

إضافة مجموعة "شروط متقدمة للمراقبة" ضمن التقارير المستودعية هم:

- الإضافة: تاريخ ووقت: وهو شرط مراقبة تاريخ إضافة السجل، وليس التاريخ المؤرخ داخل السجل.
- الإضافة: المستخدم: وهو شرط مراقبة المستخدم الذي أضاف السجل.
- الإضافة: المستخدم (نص): وهو شرط مراقبة المستخدم الذي أضاف السجل (كتابة الشرط بشكل نصي)
- الإضافة: الجهاز: وهو شرط مراقبة الجهاز الذي أضيف منه السجل.
- آخر تعديل: تاريخ ووقت: وهو شرط مراقبة تاريخ تعديل السجل، وليس التاريخ المؤرخ داخل السجل.
- آخر تعديل: المستخدم: وهو شرط مراقبة المستخدم الذي عدل السجل.
- آخر تعديل: المستخدم (نص): وهو شرط مراقبة المستخدم الذي عدل السجل (كتابة الشرط بشكل نصي).
- آخر تعديل: الجهاز: وهو شرط مراقبة الجهاز الذي عدل منه السجل.
- عدد مرات التعديل: وهو شرط مراقبة عدد مرات التعديل.
- آخر معاينة: تاريخ ووقت: وهو شرط مراقبة تاريخ معاينة السجل، وليس التاريخ المؤرخ داخل السجل.
- آخر معاينة: المستخدم: وهو شرط مراقبة المستخدم الذي عاين السجل.
- آخر معاينة: المستخدم (نص): وهو شرط مراقبة المستخدم الذي عاين السجل (كتابة الشرط بشكل نصي).
- آخر معاينة: الجهاز: وهو شرط مراقبة الجهاز الذي عاين منه السجل.
- عدد مرات المعاينة: وهو شرط مراقبة عدد مرات المعاينة.
- آخر طباعة: تاريخ ووقت: وهو شرط مراقبة تاريخ تعديل السجل، وليس التاريخ المؤرخ داخل السجل.
-
- آخر طباعة: المستخدم.
- آخر طباعة: المستخدم (نص).
- آخر طباعة: الجهاز.
- عدد مرات الطباعة.
- آخر تصدير: تاريخ ووقت.
- آخر تصدير: المستخدم.
- آخر تصدير: المستخدم (نص).
- آخر تصدير: الجهاز.
- عدد مرات التصدير.

كما هو موضح في الشكل التالي:



التعديلات على الإصدار 2988:

أولاً:

إضافات وتعديلات في "أنواع الدورات التعليمية" في صندوق "خيارات" والتي هي:

- 1- تعديل تسمية خيار "تفصيل الحسم" ليصبح "تفصيل الحسم وفق الطلاب": عند تفعيل هذا الخيار فإن البرنامج يفصل قيد الحسم المتولد عن الدورة التعليمية وفق كل طالب على حدى، كما يفصل حسم مكونات الدورة التعليمية وفق كل طالب.
- 2- إضافة خيار "تفصيل الإيراد وفق الطلاب": عند تفعيل هذا الخيار فإن البرنامج يفصل قيد الإيراد المتولد عن الدورة التعليمية وفق كل طالب على حدى، كما يفصل إيراد مكونات الدورة التعليمية وفق كل طالب.
- 3- إضافة خيار "قيد الطالب" والذي يحوي الخيارات التالية:
 - "تفصيلي": وهو خيار تفصيل الطالب مقابل كل حساب.
 - "تجميعي مع مراعاة المدين والدائن": تجميع الطالب على كل من المستوى المدين والدائن.
 - "تجميعي كلي": تجميع الطالب في سطر واحد مع الأخذ بعين الاعتبار تقاص طرفي المدين والدائن.
- 4- إلغاء خيار "تجميع الحسابات المتشابهة".
- 5- إضافة خيار "تحريك مركز الكلفة" والذي يحوي الخيارات التالية:
 - "بلا": عند تفعيل هذا الخيار فإن مركز الكلفة لا يتحرك في القيد المحاسبي.
 - "على حساب الطالب": عند تفعيل هذا الخيار فإن مركز الكلفة يتحرك على حساب الطالب حيث أنه:
 - ✓ عندما يكون حساب الطالب مدين يكون مركز الكلفة دائن.
 - ✓ عندما يكون حساب الطالب دائن يكون مركز الكلفة مدين.
 - "على حساب الإيراد": عند تفعيل هذا الخيار فإن مركز الكلفة يتحرك على حساب الطالب حيث أنه:
 - ✓ حساب الإيراد دائن ومركز الكلفة دائن.
 - ✓ حساب الحسم مدين ومركز الكلفة مدين.

كما هو موضح في الشكل التالي:

الرمز: 1

الاسم: دورة CMA

الاسم اللاتيني:

ملاحظات:

فترة الدورة: محاسبية عدد الجلسات: 10

السعر: 50,000.00 المدة (دقيقة): 60

الفرع: الشركة

القيم الافتراضية

الحساب: 43 - إيرادات دورات محاسبية

حساب الخصمات: 36 - خصم دورات محاسبية

العملة: العملة الأساسية

المعادل: 1.00

خيارات

إظهار صفحة القيد المرفق

الدورة تولد قيد محاسبي

توليد القيد آلياً

ترحيل القيد آلياً

تفصيل الخصم وفق الطلاب

تفصيل الإيراد وفق الطلاب

توليد أقلام للقيد المرفق

فيد الطالب

تفصيلي

تجميعي مع مراعاة المدين والدائن

تجميعي كلي

تحريك مركز الكلفة

بلا

على حساب الطالب

على حساب الإيراد

المكونات الافتراضية

ثانياً:

إضافة حقلين جديدين ضمن المصمم الطباعي للفواتير "مجموع القيم المرتبطة" و "المتبقي بعد القيم المرتبطة":

في حال كان يربط المستخدم الدفعات بكل فاتورة تنتمي لها، فإن خيار "مجموع القيم المرتبطة" في التصميم الطباعي للفواتير يفيد في إظهار مجموع قيم الدفعات المرتبطة بالفاتورة المراد طباعتها، كما يفيد الخيار "المتبقي بعد القيم المرتبطة" بإظهار قيمة المتبقي على الزبون من قيمة الفاتورة بعد خصم "مجموع القيم المرتبطة" من صافي قيمة الفاتورة.

كما هو موضح في الشكل التالي:



نالتاً:

إضافة رسالة تنبيه "لم تحدد نسبة الضريبة المضافة لهذه المادة" وذلك عند تعريف بطاقة مادة جديدة تنتمي لفهرس يوجد ضمنه مادة تحوي ضريبة مضافة. في حالة كان الفهرس لا يتضمن أي مادة تحوي ضريبة مضافة فيجب ألا تظهر الرسالة.

كما هو موضح في الشكل التالي:

بطاقة المادة

الرمز: 0002 0002

اسم المادة: براد الحافظ 32 قدم

الاسم اللاتيني: الفهرس:

معلومات وحدات أسعار

لم تحدد نسبة الضريبة المضافة لهذه المادة
هل تريد متابعة عملية الحفظ؟

لا نعم

مستهلك: مستهلك خاص: نصف جملة: جملة: موزع: تصدير: العملة: العملة الأساسية

نسبة الضر. المضافة: 0 نسبة الإضافة: لا يوجد نسبة حجم: لا يوجد

14 1

التعديلات على الإصدار 2985:

أولاً:

إضافة عامود "سعر التقييم" في نافذة مقارنة جرد المستودع: حيث يعرض هذا العامود سعر المواد حسب تقييم المستخدم لها (سعر الكلفة- المستهلك-... الخ تحدد من خلال حقل "تقييم الجرد" في رأس نافذة "مقارنة جرد المستودع" في الأسفل- أو تسعير يدوي يدخله المستخدم يدوياً).

إضافة حقول في رأس نافذة "مقارنة جرد المستودع" في الأسفل هي:

- "الكمية الحالية": هي إجمالي "كمية الجرد".
- "القيمة الحالية": هي القيمة الاجمالية للمواد وفق كمية الجرد مقيمة وفق "تقييم الجرد".
- "تصحیح الزيادة": هو فرق مجموع الكميات وذلك عندما تكون "كمية الجرد الفعلي" أكبر من "كمية الجرد"، كما يظهر في الحقل المقابل القيمة الإجمالية لفرق كمية المواد.
- "تصحیح النقصان": هو فرق مجموع الكميات وذلك عندما تكون "كمية الجرد الفعلي" أصغر من "كمية الجرد"، كما يظهر في الحقل المقابل القيمة الإجمالية لفرق كمية المواد.
- "الكمية النهائية": وهي اجمالي "كمية الجرد الفعلي".
- "القيمة النهائية": هي القيمة الاجمالية للمواد وفق "كمية الجرد الفعلي" مقيمة وفق "تقييم الجرد".

كما هو موضح في الشكل التالي:

المادة	الوحدة	كمية الجرد	الفرق	تم	باركود الوحدة	سعر التقييم	عنوان المادة	الفهرس
1 - ٣٠٠٢١ - ٣٠٠٢١	قطعة	12.00	2.00	<input checked="" type="checkbox"/>		1633.333333	عنوان المادة	
2 - ٣٠٠٢٢ - ٣٠٠٢٢	قطعة	23.00	8.00	<input checked="" type="checkbox"/>		2114.285714	عنوان المادة	
3 - ٣٠٠٢٣ - ٣٠٠٢٣	قطعة	20.00	20.00	<input checked="" type="checkbox"/>		500	عنوان المادة	

78228.571429	: القيمة الحالية:	55	: الكمية الحالية:
0	: تصحيح زیادة:	0	: تصحيح زیادة:
20180.952381	: تصحيح نقصان:	10	: تصحيح نقصان:
58047.619048	: القيمة النهائية:	45	: الكمية النهائية:

التعديلات على الإصدار 2981:

أولاً:

إضافة حقل "مركز الكلفة دائن" في صفحة "المصاريف" في "نوع الفاتورة" وتعديل اسم حقل "مركز الكلفة" الحالي ليصبح "مركز الكلفة مدين":

حيث أن البرنامج يحرك "مركز الكلفة مدين" مع "حساب المصاريف"، ويحرك "مركز الكلفة دائن" مع "الحساب المقابل".

كما هو موضح في الشكل التالي:

فاتورة (مبيع)

رقم: 2 رقم فرعي: تاريخ: 2020/03/10 حساب العميل: 1212 - على كمال الدين

بيان: السيد: على كمال الدين

الحالة: قيد

العملة: الليرة السورية

معدل: 1.00

حساب النقدي: 132 - صندوق

حساب المواد:

طريقة الدفع: أجل

المستودع: مستودع

مركز كلفة مدين:

مركز كلفة دائن:

المواد: المصاريف

حساب المصاريف	مبلغ	الحساب المقابل	البيان	مركز الكلفة مدين	مركز الكلفة دائن	العملة	المعادن	معامل التوز
1 - 32002 - عمولات البيع	100.00	132 - صندوق		1 - عمولات	2 - مصاريف بيع نقدية			
2								
3								

اجمالي صافي: 90,000.00

الاجمالي: 95,000.00

مجموع الخصومات: 5,000.00

مجموع الإضافات: 0.00

حسم البنود: 0.00

مجموع المصاريف: 100.00

حسم: 5,000.00 = 5.26%

إضافة البنود: 1

الإضافة: 50.00

عدد البنود: 1

مجموع الكميات: 50.00

مجموع الهدايا: 0.00

الدفعة: 45,000.00

مندوب المبيعات: 1 - علاء

أصل الفاتورة: لا يوجد

ثانياً:

إضافة اختصارات (بطاقة مادة- حركة مادة- جرد المواد) عند الضغط بالزر اليميني للماوس على سطر مادة لعملية تصنيعية وخطة تصنيعية ونموذج عملية تصنيعية:

كما هو موضح في الشكل التالي:

عملية تصنيعية (تصنيع)

نموذج التصنيع

النموذج: 1 - بوري فور مول 25 مم

معامل الضرب: 1

إدراج نموذج

معلومات

رمز: 1

الفرع: الشركة

العملة: الليرة السورية

مركز الكلفة: المعادن

الإخراج

مستودع: مستودع

حساب: مستودع

حساب وسيط: حساب وسيط

تاريخ: 2020/06/06

المواد المصنعة

ملاحظة	المادة	الكمية	سعر الإفرادي	وحدة	الإجمالي
	بطاقة المادة	50.00	1,490.00	قطعة	74,500.00

إجمالي الكلفة: 74500.00

الخطة التصنيعية:

1

المواد الأولية

المصاريف

حركة مادة

جرد المواد

الأرقام التسلسلية...

Ctrl+Shift+Z تراجع

قص

نسخ مع العناوين

نسخ

لصق

Ctrl+Shift+V لصق فوق

Ins إضافة سطر جديد

Ctrl++ إتمام سطر جديد

Ctrl+Y تفرغ

Del/Ctrl+- حذف

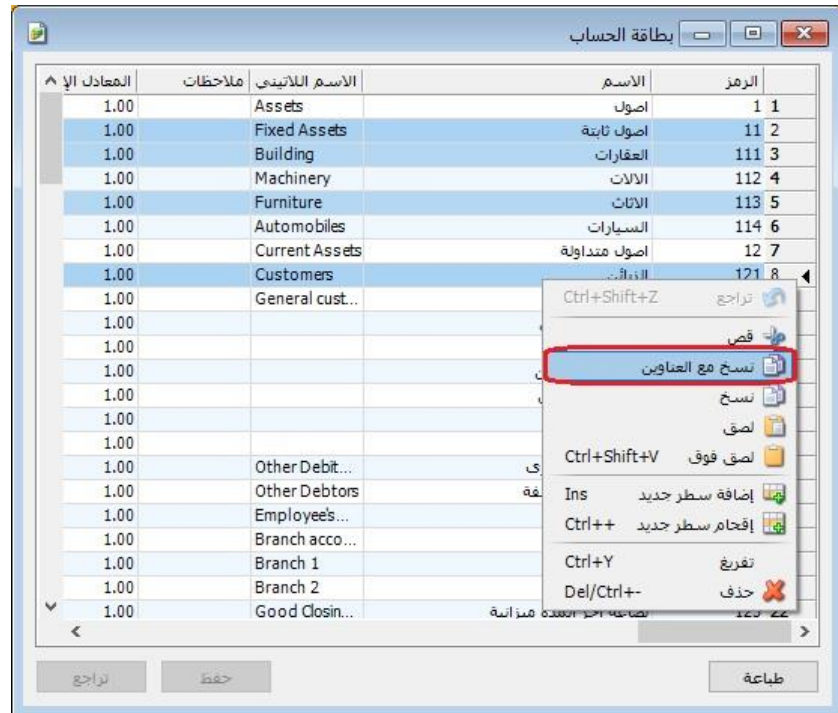
التعديلات على الإصدار 2980:

أولاً:

في الجداول الناتجة عن "عرض كجدول" لكل من "بطاقات الحسابات و بطاقات المواد" تم إضافة خيار "نسخ مع العناوين" لقائمة الزر اليميني للماوس:

حيث أصبح بمقدور المستخدم نسخ أي سطر أو مجموعة أسطر يختارها المستخدم من الجدول ولصقها على ملف خارجي (Excel, Word,...) مع العناوين الرئيسية للسطر من خلال خيار "نسخ مع العناوين".

كما هو موضح في الشكل التالي:



التعديلات على الإصدار 2976:

أولاً:

في تقرير "ميزان المراجعة" اخفاء القيم الرقمية المالية عندما تكون مساوية للصفر.

كما هو موضح في الشكل التالي:

الحساب	رصيد نهائي هدين	رصيد نهائي دائن
1 - الموجودات	136,031.68	
11 - الموجودات الثابتة	5,435.27	
114 - سيارات	5,271.93	
12 - الموجودات المتداولة	42,516.63	
121 - التجار	3,748.66	
122524 - جملة - زمر	288.30	
122525 - وكيل - زمر		
122527 - موزع - زمر		21.25
122 - الزبائن	10,242.30	
123 - مسجوبات الشركاء	26,563.90	
124 - مدينون مختلفون	1,961.77	
13 - الأموال الجاهزة	88,079.78	
2 - المطالب		196,616.14
21 - المطالب الثابتة		197,721.89
211 - رأس المال		197,721.89
المجموع النهائي		

ثانياً:

في التقارير تم تعديل خاصية عرض القيم في خلايا التقرير من خلال السماح بالتفاف النص لاحتوائه ضمن الخلية وفي حال أن الخلية لا تتسع لكامل القيمة فإنه يتم وضع "..." في نهاية القيمة.

كما هو موضح في الشكل التالي:

طباعة: تقرير دفتر الأستاذ

دفتر الأستاذ/كشف حساب

الحساب: 1211 - الزبون العام

من تاريخ: 2020/01/01 إلى تاريخ: 2020/06/20

العملة: العملة الأساسية , المعادل: 1.00

اسم العميل

الزبون العام

التاريخ	مدین	دائن	الرصيد	البيان	رقم القيد	أصل القيد	فرع القيد
2020/03/01	1,575.00		19,575.00	مبيع (2)	4	مبيع: 2	الشركة
2020/03/01	142.50		19,717.50	ضريبة مضاف...	4	مبيع: 2	الشركة
2020/03/01		150.00	19,567.50	حسم : مبيع...	4	مبيع: 2	الشركة
2020/03/15	1,500.00		21,067.50	مبيع (3)	5	مبيع: 3	الشركة
2020/03/15		285.00	20,782.50	حسم : مبيع...	5	مبيع: 3	الشركة
	21,217.50	435.00	20,782.50	مجموع الفترة (أ...)			
	21,217.50	435.00	20,782.50	المجموع النهائي...			

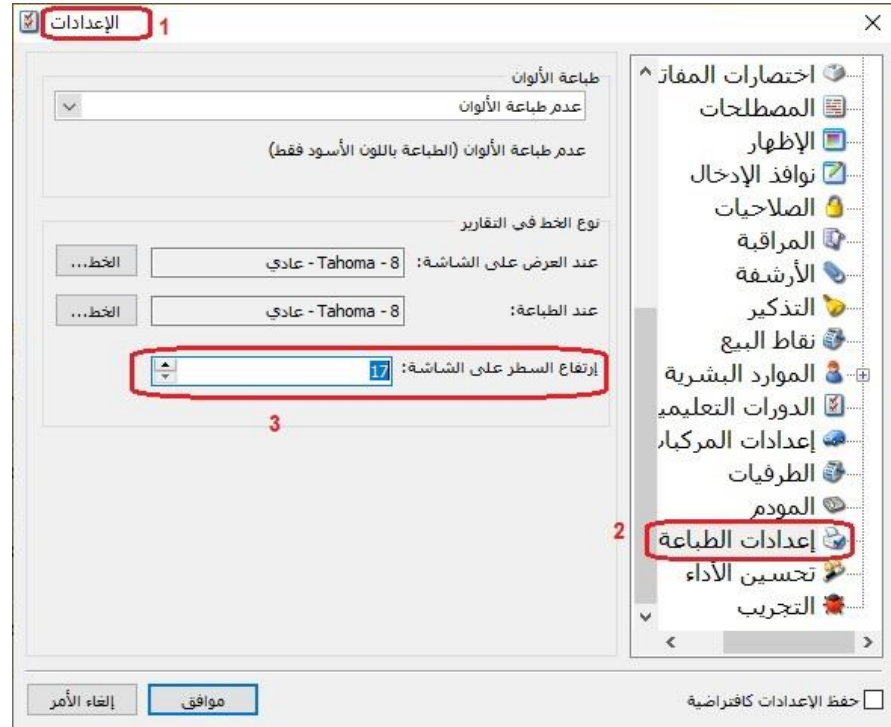
الرصيد: [مدین] فقط عشرون ألف وسبعمئة واثنتان وثمانون العملة الأساسية وخمسون جزء لا عبر

التعديلات على الإصدار 2975:

أولاً:

إضافة خيار ارتفاع "السطر بالتقارير" في صفحة "إعدادات الطباعة" في نافذة "الاعدادات العامة":
وظيفة هذا الخيار هي تغيير ارتفاع السطر في التقارير مما يساعد المستخدم على قراءة محتوى التقارير في حال تغير "حجم خط التقرير".

كما هو موضح في الشكل التالي:



ثانياً:

إضافة خيارات تقريب جديدة إلى حقل "التقريب" في نافذة "تعديل الأسعار" تبدأ من "التقريب لأقرب أو أعلى أو أسفل 25 وتنتهي بـ 10,000":

كما هو موضح في الشكل التالي:

تعديل أسعار المواد

للمواد
فهرس:
شروط متقدمة للمادة: <<بلا شروط>>

العملة:
الوحدة: الأولى الثانية الثالثة
السعر:
شروط طريقة التسعير:
طريقة التسعير:
المصدر:
الوحدة:
العملية:
القيمة:

التقريب:
الحد الأدنى:

أقرب 25.00
أقرب للأسفل 25.00
أقرب للأعلى 25.00
أقرب 50.00
أقرب للأسفل 50.00
أقرب للأعلى 50.00
أقرب 100.00
أقرب للأسفل 100.00
أقرب للأعلى 100.00
أقرب 200.00
أقرب للأسفل 200.00
أقرب للأعلى 200.00
أقرب 250.00

تعديل إعادة تعيين إخفاء

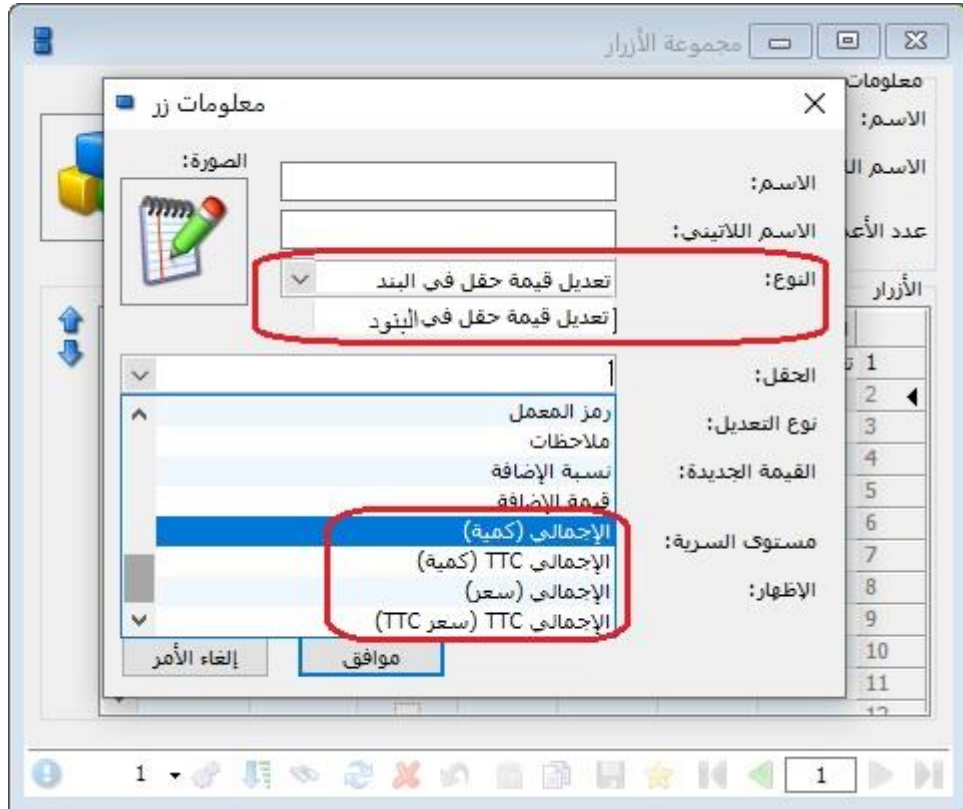
التعديلات على الإصدار 2969:

أولاً:

إضافة أربعة أنواع أزرار لـ "مجموعات الأزرار" في نقطة البيع وذلك لتعديل قيمة حقل في البند أو في البنود، والتي هي:

- **الإجمالي (كمية):** وظيفة هذا الحقل هي عند تعديل قيمة حقل الإجمالي في البند/البنود، فإنه تتعدل قيمة حقل الكمية مع المحافظة على قيمة حقل السعر الإفرادي.
- **الإجمالي TTC (كمية):** وظيفة هذا الحقل هي عند تعديل قيمة حقل الإجمالي TTC في البند/البنود، فإنه تتعدل قيمة حقل الكمية مع المحافظة على قيمة حقل السعر الإفرادي TTC.
- **الإجمالي (سعر):** وظيفة هذا الحقل هي عند تعديل قيمة حقل الإجمالي في البند/البنود، فإنه تتعدل قيمة حقل السعر الإفرادي مع المحافظة على قيمة حقل الكمية.
- **الإجمالي TTC (سعر):** وظيفة هذا الحقل هي عند تعديل قيمة حقل الإجمالي TTC في البند/البنود، فإنه تتعدل قيمة حقل السعر الإفرادي TTC مع المحافظة على قيمة حقل الكمية.

كما هو موضح في الشكل التالي:



ثانياً:

إضافة خيار "تسديد مباشر" في صفحة "خيارات" في "نوع نقطة البيع":

عند تفعيل هذا الخيار في "نوع نقطة البيع"، وعند ضغط زر "التسديد" فإنه يتم التسديد بشكل مباشر دون ظهور صفحة التسديد.

ملاحظة: يعمل هذا الخيار فقط إذا كان هناك طريقة دفع وحيدة في "نقطة البيع".

للتوضيح لدينا الشكل التالي:

التعديلات على الإصدار 2968:

أولاً:

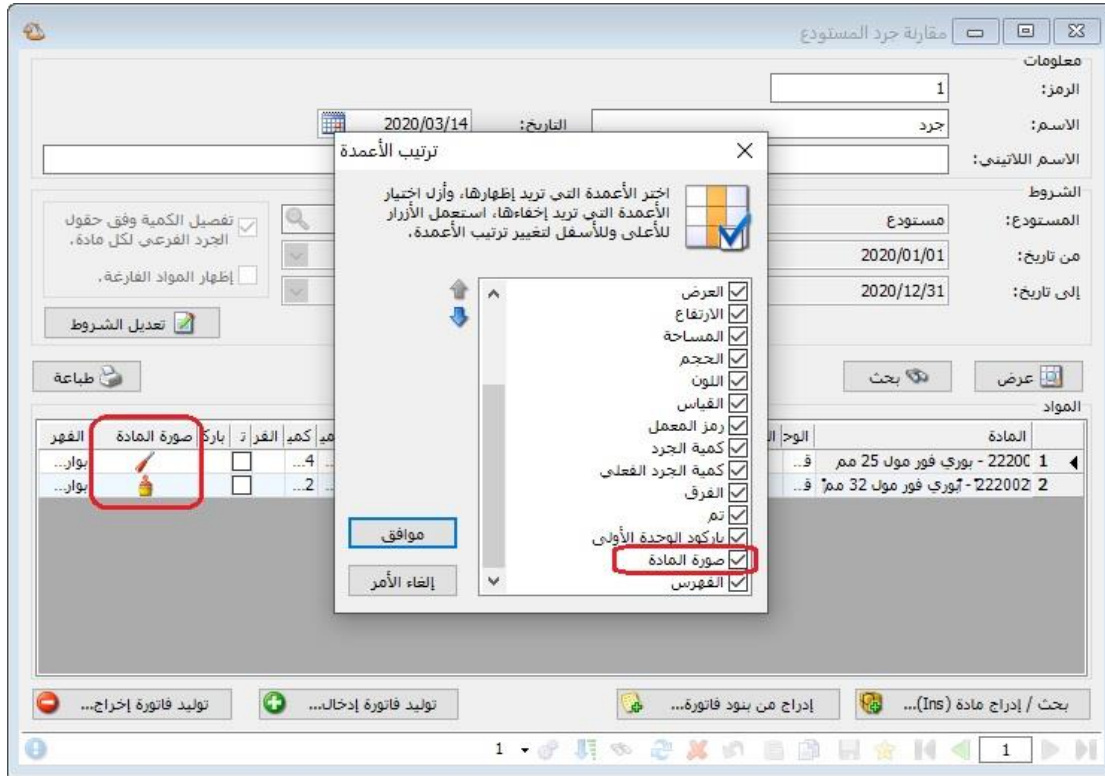
دعم إمكانية الحصول على الحسابات الختامية بطريقة تفاضلية: حيث أصبح بإمكان المستخدم استعراض الحسابات الختامية (تشغيل- متاجرة- أرباح وخسائر) عن فترة محددة لا يشترط أن تبدأ من بداية الفترة المحاسبية.

ملاحظة: قيمة بضاعة آخر المدة في الحسابات الختامية (تشغيل- متاجرة) هي قيمة تفاضلية (بضاعة أول المدة: وهي قيمة البضاعة في بداية تاريخ طلب التقرير، مطروحة من قيمة بضاعة آخر المدة: والتي هي قيمة البضاعة في نهاية تاريخ طلب التقرير).

ثانياً:

إضافة عامود "صورة المادة" ضمن "الأعمدة" في نافذة مقارنة "جرد مستودع" ونافذة "معالجة المواد": وعند تفعيل المستخدم لخيار "صورة المادة" وكان المستخدم محدد مسبقاً صورة في بطاقة المادة، فإن البرنامج يعرض هذه الصورة في تقرير "مقارنة جرد المستودع" وكذلك الأمر بالنسبة لنافذة "معالجة المواد".

كما هو موضح في الشكل التالي:



التعديلات على الإصدار 2967:

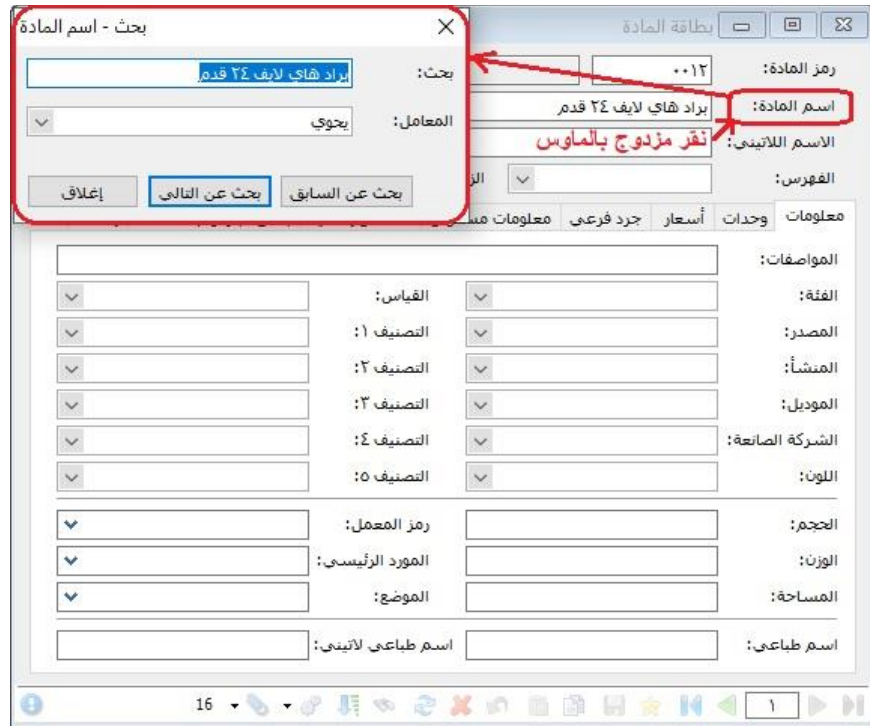
أولاً:

عند النقر المزدوج بالماوس على تسمية حقل مرتبط بقائمة تدرج عند الضغط بالزر اليميني للماوس فإن البرنامج يفتح نافذة البحث للحقل المرتبط بهذه التسمية:

مثال:

في "بطاقة المادة" عند النقر المزدوج بالماوس على كلمة "اسم المادة" فإن البرنامج يفتح نافذة "بحث-اسم المادة".

كما هو موضح في الشكل التالي:



ثانياً:

إضافة خيارين في نافذة "بطاقة المرحلة" للطلبات هما "إدراج بيانات رأس الفاتورة" و "إدراج بيانات بنود الفاتورة" ضمن مجموعة "الخيارات الإضافية".

وظيفية هذين الخيارين هي:

"إدراج بيانات رأس الفاتورة": جلب بيانات رأس فاتورة المرحلة السابقة. مثال:(حقل البيان, الحسم على مستوى الفاتورة، الإضافة على مستوى الفاتورة،....).

"إدراج بيانات بنود الفاتورة": جلب بيانات بنود فاتورة المرحلة السابقة. مثال:(حقل الملاحظات, الحسم على مستوى البند، الإضافة على مستوى البند،....).

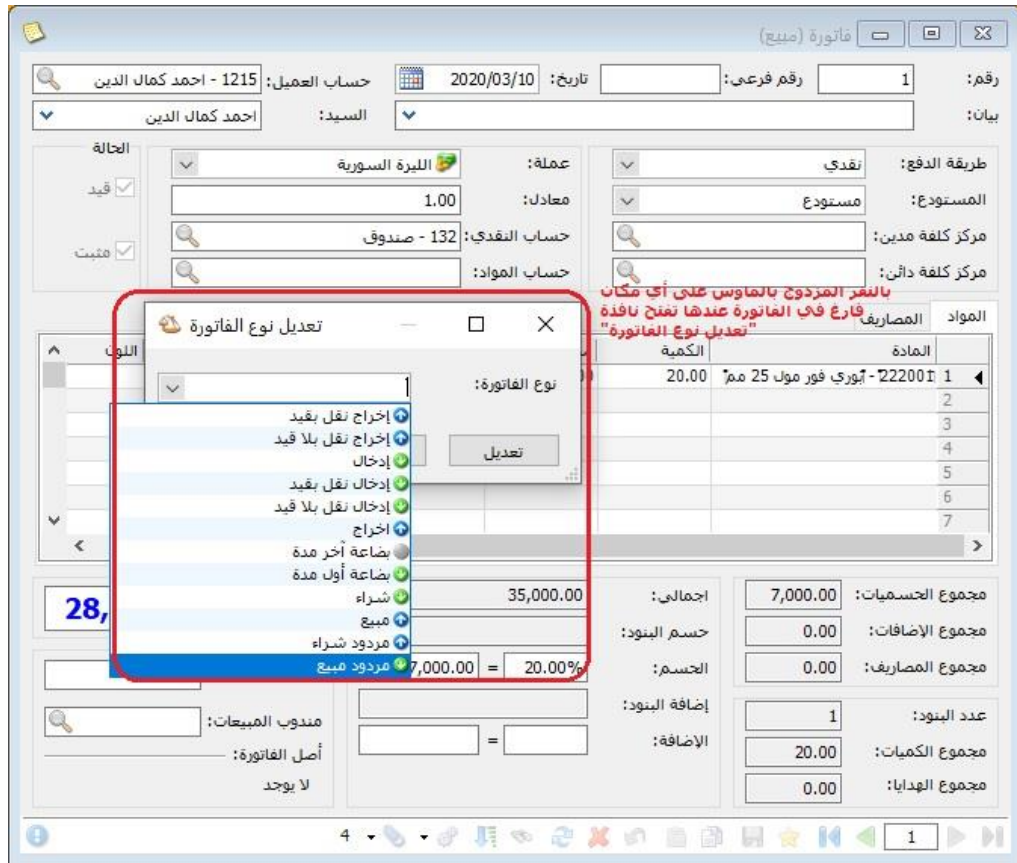
ثالثاً:

إضافة ميزة "تعديل نوع الفاتورة": حيث أن هذه الميزة تُمكن المستخدم من تعديل نوع الفاتورة من خلال النقر المزدوج بالماوس على أي مكان فارغ في الفاتورة، فتظهر نافذة تعديل نوع الفاتورة، عندها يقوم المستخدم باختيار نوع الفاتورة الذي يريد التحويل له.

مثال:

يريد المستخدم تحويل فاتورة من مبيع إلى مردود مبيع، عندها يستخدم الميزة السابقة.

كما هو موضح في الشكل التالي:



ملاحظة: يجب ان يكون البرنامج يعمل بوضعية "DM" بالإضافة إلى أن هذه الميزة محصورة في "مسؤول النظام" فقط.

التعديلات على الإصدار 2964:

أولاً:

تعديل في "نقاط البيع" حيث أنه عند وضع مجموعة "أزرار جانبية" و مجموعة "أزرار سفلية" ضمن "أنواع نقاط البيع"، وعند الضغط على أحد الأزرار السفلية في "نقطة البيع" فإن البرنامج يجلب محتويات "الزر السفلي" إلى الصفحة الجانبية، وعند الضغط على زر "Esc" فإن البرنامج يقوم بالرجوع إلى الوضع الأصلي، أي إزالة معلومات "الزر السفلي" التي ظهرت على الصفحة الجانبية، ويعود للوضع الأساسي المحدد في "نوع نقطة البيع" لصفحة الأزرار الجانبية.

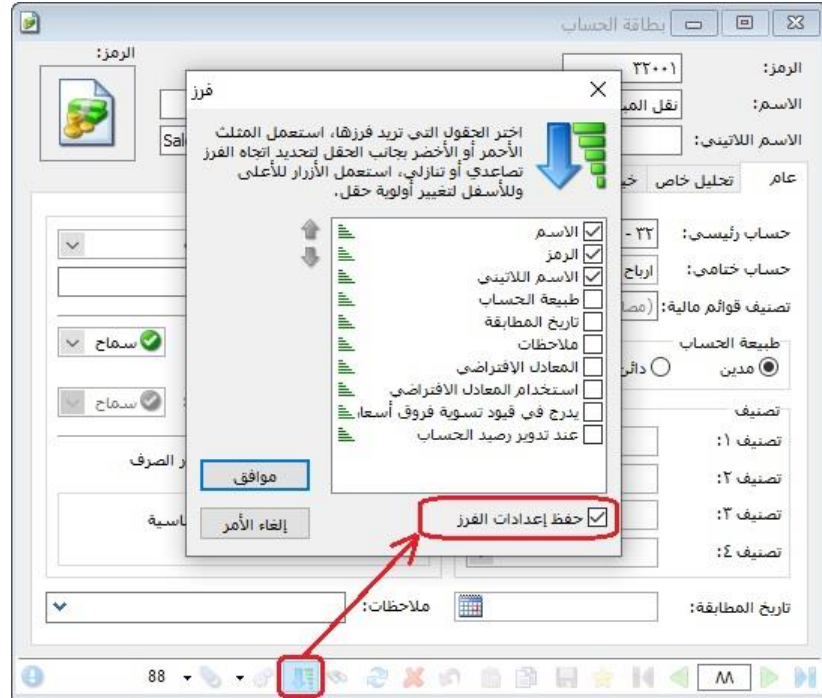
التعديلات على الإصدار 2961:

أولاً:

إضافة خيار "حفظ إعدادات الفرز" في نافذة الفرز:

حيث أصبح يمكن للمستخدم تحديد خيارات الفرز وحفظها من خلال تفعيل خيار "حفظ إعدادات الفرز".

كما هو موضح في الشكل التالي:



ثانياً:

أصبحت نافذة نقطة البيع تتفاعل مع خيار "إدراج الهدايا" الموجود في "نوع الفاتورة" المعرفة في "أنواع الفواتير":

عند إدراج المستخدم لمادة تحوي بطاقتها على كمية هدية مقابل بيع عدد محدد منها، وكان خيار "إدراج الهدايا" مفعّل في نوع الفاتورة المرتبطة مع "نوع نقطة البيع"، فإن كمية الهدية تدرج ألياً في حقل "الهدية" في نافذة "نقطة البيع".

كما هو موضح في الشكل التالي:

نقطة بيع

الميزان دوت نت
للمحاسبة والمستودعات

نقطة بيع
>مسؤول النظام<

:
٢٠١٩/٠٩/٢٩
04:49 م

شوكولا سنيكرز

المادة	الكمية	سعر الإفرادي	وحدة	الهدية
١ - ٧٠٠٢ - شوكولا سنيكرز	5	350.00	قطعه	1

حذف F12
حجم Ctrl+F8
الإضافة Shift+F8
وحدة F9
كمية F8
سعر F7
ملاحظة Ctrl+F9
فرعي F6
SN Ctrl+F7

العملة: ليرة سورية
المعدل: ١,٠٠

الإجمالي: ١,٧٥٠,٠٠
إجمالي TTC: ١,٧٥٠,٠٠
الصافي: ١,٧٥٠,٠٠

البنود: ١ الكمية ٥
حجم: ٠,٠٠
إضافة: ٠,٠٠
ضريبة: ٠,٠٠

حساب العميل: ١٦٦١ - الريون العامالريون العامالريون العام
الريون العامالريون العامالريون العام
الريون العامالريون العامالريون العام

العمل F11
الاسم Ctrl+F11
البيان Ctrl+F12

تسديد F10
حجم Ctrl+F5
عملاء F11
إرجاع Ctrl+F3
ادوات F5
عمليات F4
مواد F3
F1 ?

2

التعديلات على الإصدار 2960:

أولاً:

إضافة نافذة "نشرة أسعار صرف العملات" للبرنامج:

حيث يمكن للمستخدم إدخال سعر صرف كل يوم للعملات المعرفة على البرنامج من خلال نافذة "نشرة أسعار صرف العملات".

كما هو موضح في الشكل التالي:

العملة	معدل العملة	تاريخ السعر الحقيقي	الحد الأدنى لم	الحد الأعلى ل	نوع السطر
1 درهم إماراتي	190.00				تاريخي
2 دولار	700.00	2019/01/01			يدوي
3 ريال سعودي	185.00				تاريخي
4 يورو	800.00				تاريخي

ثانياً:

إضافة نشرة اسعار الصرف لنافذة "العملات":

حيث أصبح يمكن للمستخدم استعراض بطاقة العملة ونشرة أسعار صرفها.

كما هو موضح في الشكل التالي:

العملات

معلومات العملة

رمز: ٢

الاسم: دولار

الاسم اللاتيني:

قيمة العملة

المعادل: ٥٠٠,٠٠

الدقة: ١٠٠

معلومات جزء العملة

اسم: سنت

اسم لاتيني:

معدل العملة	التاريخ	الحد الأدنى لمعادل	الحد الأعلى لمعادل
715.00	2019/03/03		
650.00	2019/02/02		
700.00	2019/01/01		

ثالثاً:

إضافة خطوة أثناء تدوير قاعدة البيانات تعرض العملات المعرفة في نافذة "العملات" من قاعدة البيانات المراد تدويرها ومعادلاتها حسب آخر معادل في "نشرة أسعار صرف العملات":

كما هو موضح في الشكل التالي:

معالج تدوير قاعدة البيانات

نشرة أسعار صرف العملات

آخر نشرة أسعار صرف للعملات، للفترة المراد تدويرها

نشرة أسعار الصرف:

نوع السطر	الحد الأعلى	الحد الأدنى	تاريخ السعر الحقيقي	معدل العملة	العملة
تاريخي				800.00	1 يورو
تاريخي				185.00	2 ريال سعودي
تاريخي			2019/02/02	650.00	3 دولار
تاريخي				190.00	4 درهم إماراتي

إغلاق < السابق > التالي >

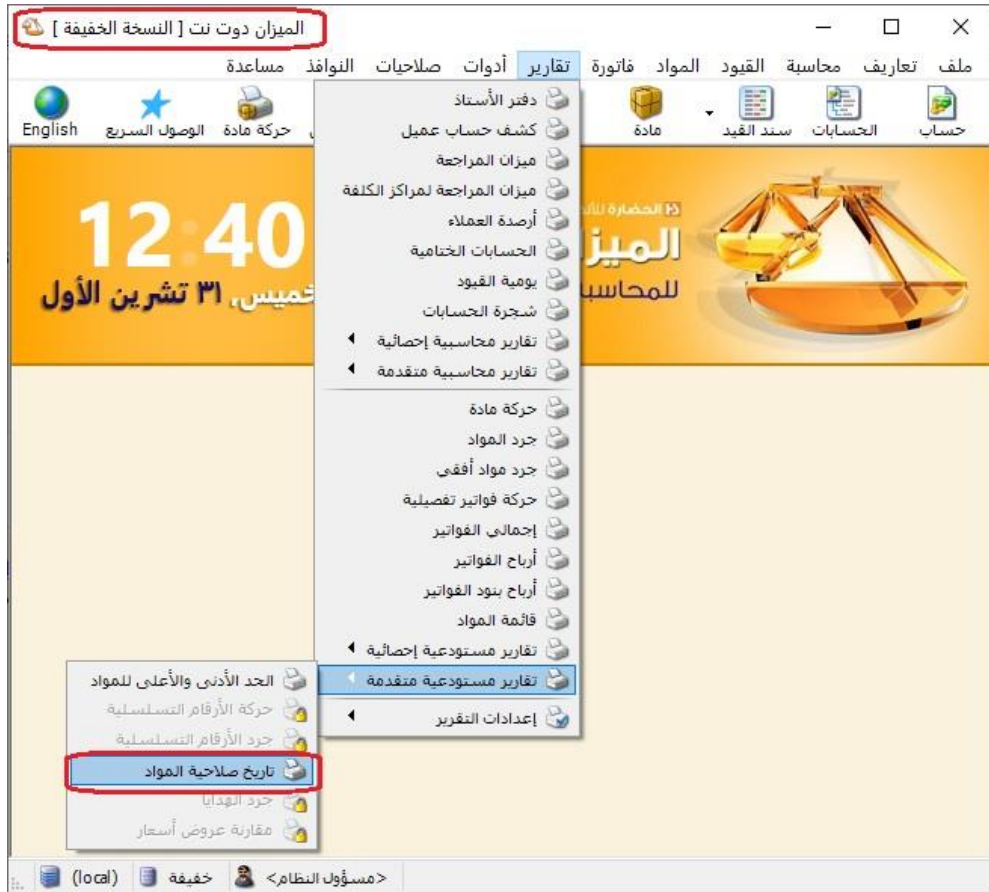
التعديلات على الإصدار 2958:

أولاً:

إتاحة تقرير "تاريخ صلاحية المواد" في النسخة الخفيفة في البرنامج:

حيث أصبح المستخدم قادراً على استعراض تقرير "تاريخ صلاحية المواد" في النسخة الخفيفة.

للتوضيح لدينا الشكل التالي:



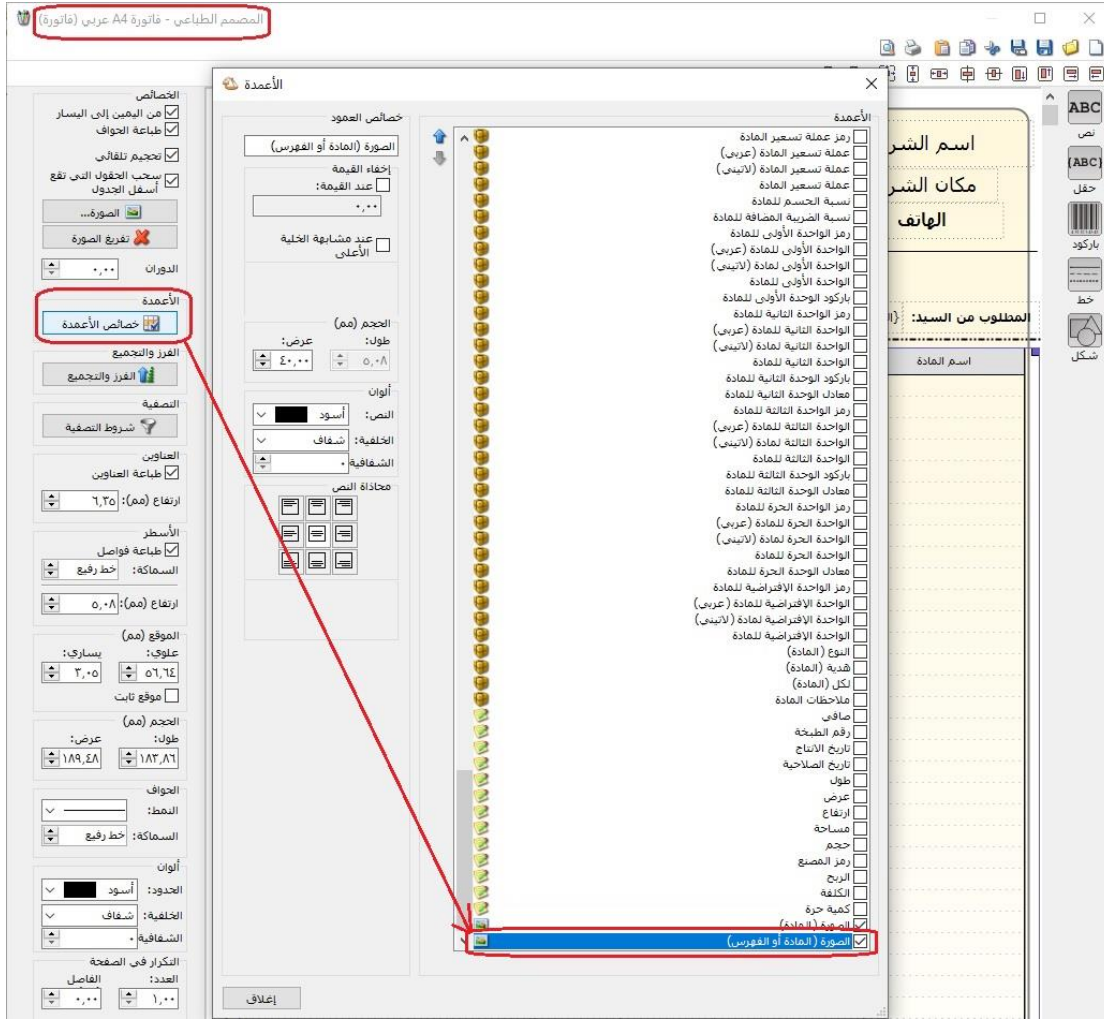
ثانياً:

إضافة عامود جديد ضمن "خصائص الأعمدة" في المصمم الطباعي للمواد و الفواتير اسمه "الصورة (المادة أو الفهرس)":

عند تفعيل هذا الخيار فإن هذا العامود يتصرف كما يلي:

- 1- يضيف صورة المادة في حال كانت تحوي المادة على صورة في بطاقتها.
- 2- وفي حال لا تحوي المادة على صورة في بطاقتها فإن البرنامج يضيف صورة الفهرس الذي تنتمي له المادة، وذلك في حال كان الفهرس الذي تنتمي له المادة يحوي على صورة في بطاقته.
- 3- وفي حال كان الفهرس لا يحوي على صورة في بطاقته فإن البرنامج يأخذ صورة الفهرس الأب.

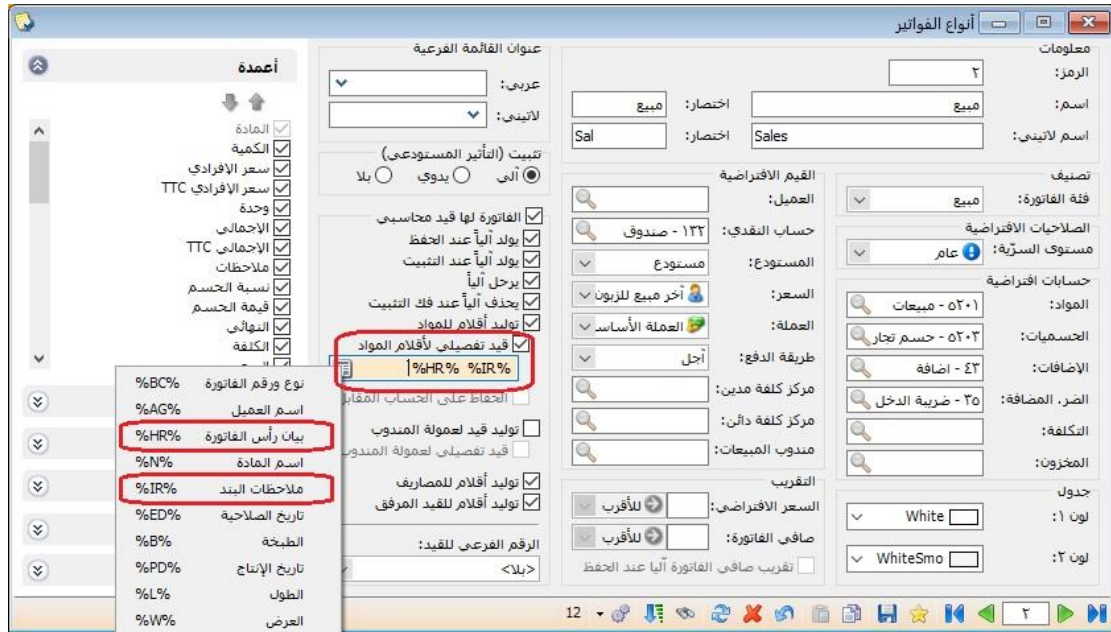
للتوضيح لدينا الشكل التالي:



ثالثاً:

إضافة خيارين ضمن قائمة "قيد تفصيلي لأقلام المواد" هما "بيان رأس الفاتورة" و "ملاحظة البند":

كما هو موضح في الشكل التالي:



التعديلات على الإصدار 2957:

أولاً:

ضمن نافذة "أنواع نقاط البيع" إضافة الخيارات التالية:

عرض الايصالات المعلقة ضمن:

- "كل الايصالات المعلقة": يعرض البرنامج كل الايصالات المعلقة لكل المستخدمين من جميع الجلسات.
- "نفس الجلسة": يعرض البرنامج كل الايصالات المعلقة لكل المستخدمين من نفس الجلسة.
- "نفس نوع نقطة البيع": يعرض البرنامج كل الايصالات المعلقة لكل المستخدمين الذين يستخدمون نفس "نوع نقطة البيع".
- "أنواع نقاط بيع محددة": وهو خيار يسمح بتحديد "أنواع نقاط البيع" التي تتيح للمستخدمين رؤية ايصالاتها المعلقة.

للتوضيح لدينا الشكل التالي:

أعمدة

طرق الدفع

خيارات

إظهار الرسالة فقط في حال وجود معاد

إغلاق الزيارات المرتبطة بايصال

إغلاق الزيارة أياً عند تسديد الايصال

السؤال قبل إغلاق الزيارة

عرض الايصالات المعلقة ضمن:

كل الايصالات المعلقة

نفس الجلسة

نفس نوع النقطة

أنواع نقاط بيع محددة

نوع نقطة البيع
1 نقطة بيع
2 نقطة بيع
3
4
5

طباعة

معلومات

رمز: 1

اسم: نقطة بيع

اسم لاتيني:

أنواع الفواتير

فاتورة المبيع:

فاتورة المردود:

فاتورة العجز:

فاتورة فك العجز:

تولد فاتورة عند الحفظ ألياً

الحسابات

حساب النقدي: 132 - صندوق

حساب العميل: 1211 - الزبون العامالزبون العا

الفرع والمستودعات

الفرع: الشركة

مستودع: مستودع

مستودع العجز: مستودع

القيمة الإجمالية

القيمة: <دون تغيير>

المعادلة: 7

التعديلات على الإصدار 2956:

أولاً:

ضمن الشروط المتقدمة للفاتورة إضافة شرط "أصل الفاتورة":

كما هو موضح في الشكل التالي:

The screenshot displays a software window titled "تقرير جرد المواد" (Material Inventory Report). The interface is divided into several sections:

- الحقول (Fields):** A list of fields with checkboxes, including "رمز المادة", "اسم المادة", "الكمية", "المستودع", "سعر الجرد", "الإجمالي", "باركود", "باركود الوحدة الافتراضية", "اللون", "القياس", "اسم المادة (عربي)", "اسم المادة (لاتيني)", "المواصفات", "الوزن", "المورد الرئيسي", "الموضع", and "الوحدة 1".
- الوحدات (Units):** A section for selecting units, with "الوحدة الأولى" (Primary Unit) selected. It includes options for "إظهار كل الوحدات" and "إظهار الوحدة الحرة".
- شروط (Conditions):** A list of conditions with checkboxes, including "شروط متقدمة للمادة", "سعر الجرد", "شرط الكمية", "شرط الكمية الحرة", "فرز", "ترتيب النتائج وفق:", "العملة", and "العملة".
- شروط متقدمة للفاتورة (Advanced Invoice Conditions):** A section for selecting advanced invoice conditions. A dropdown menu is open, showing options: "بلا", "عملية تصنيعية", "نقطة بيع", and "مهمة صيانة". The option "أصل الفاتورة" (Original Invoice) is selected and highlighted in blue.

Red boxes highlight the "شروط متقدمة للفاتورة" section in the background and the dropdown menu in the foreground. A red arrow points from the highlighted section to the dropdown menu.

التعديلات على الإصدار 2954:

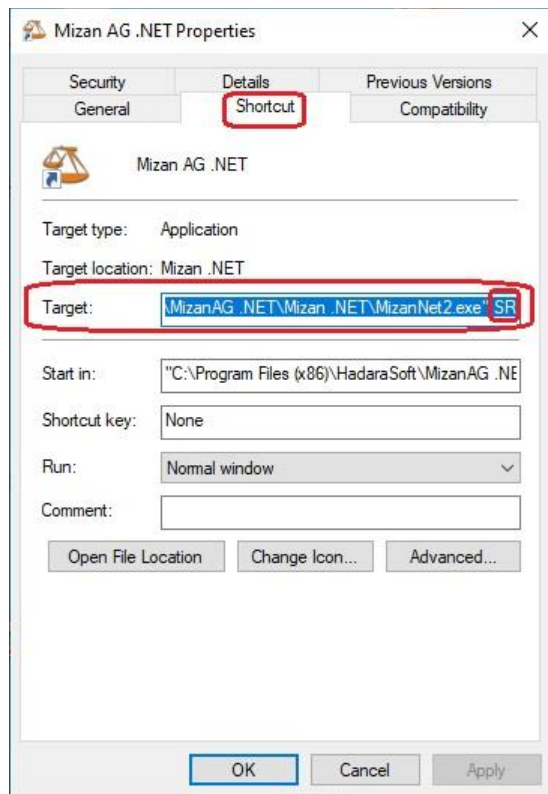
أولاً:

إضافة رمز جديد لاختصار برنامج الميزان وهو (SR):

عند وضع الاختصار "SR" في نهاية حقل "الهدف" في اختصار برنامج الميزان (shortcut) فإنه لا يستطيع المستخدم تشغيل أكثر من نسخة واحدة للبرنامج على نفس الجهاز.

علماً أنه في حال عدم وضع الرمز فإن المستخدم يظل قادراً على تشغيل أكثر من نسخة للبرنامج في نفس الوقت وعلى نفس الجهاز.

للتوضيح لدينا الشكل التالي:



ثانياً:

إضافة حقل لخيار "قيد تفصيلي لأقلام المواد" في "أنواع الفواتير":

عند تفعيل هذا الخيار فإنه يمكن للمستخدم إضافة أي خيار يريده أن يظهر في بيان القيد المتولد عن الفاتورة مثل (نوع ورقم الفاتورة- اسم العميل- اسم المادة- تاريخ الصلاحية-...), كما يمكن للمستخدم إدخال نص ثابت.

كما هو موضح في الشكل التالي:

أنواع الفواتير

معلومات

الرمز: ١

اسم: شراء

اسم لاتيني: Purchases

تصنيف

فئة الفاتورة: شراء

الصلاحيات الافتراضية

مستوى السرية: عام

حسابات افتراضية

المواد: ٥١٠٢ - مشتريات

الحسميات: ٥١٠٥ - حسم تجار

الإضافات:

الض. المضافة:

التكلفة:

المخزون:

جدول

لون ١: White

لون ٢: MistyRose

عنوان القائمة الفرعية

عربي:

لاتيني:

تثبيت (التأثير المستودعي)

آلي يدوي بلا

الفاتورة لها قيد محاسبي

يولد ألياً عند الحفظ

يولد ألياً عند التثبيت

يرحل ألياً

يحذف ألياً عند فك التثبيت

تعمل أرقام للمواد

قيد تفصيلي لأرقام المواد

فواتير استيراد

الحفاظ على الحساب المقابل

توليد قيد لعمولة المندوب

قيد تفصيلي لعمولة المندوب

توليد أرقام للمصاريف

توليد أرقام للقيد المرفق

الرقم الفرعي للقيد:

أعمدة

المادة

الكمية

الهدية

سعر الافرادى

وحدة

الإجمالى

ملاحظات

اللون

المستودع

باركود

نسبة الحسم

قيمة الحسم

الرمز

نوع ورقم الفاتورة: %BC%

اسم العميل: %AG%

اسم المادة: %N%

تاريخ الصلاحية: %ED%

الطبعة: %B%

تاريخ الإنتاج: %PD%

الطول: %L%

العرض: %W%

الإرتفاع: %H%

المساحة: %A%

الحجم: %V%

القياس: %MS%

اللون: %CL%

الغنة: %CT%

رمز المعمل: %F%

15

التعديلات على الإصدار 2953:

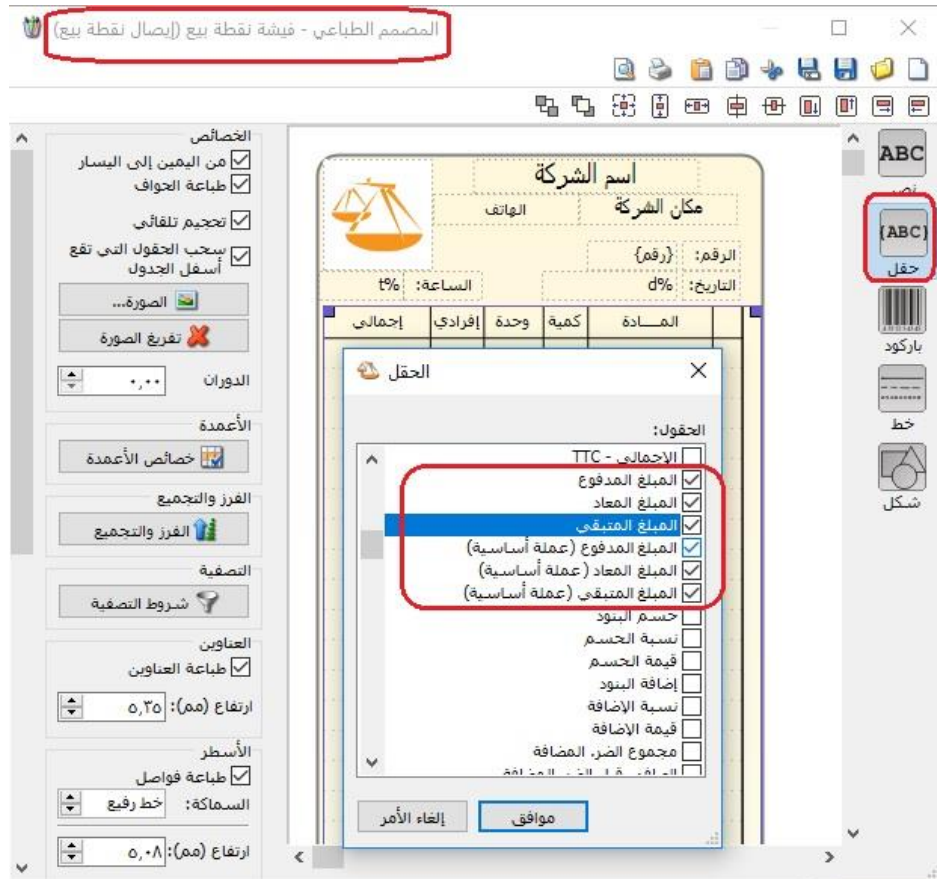
أولاً:

إضافة حقول التالية في المصمم الطباعي لـ "إصال نقطة البيع":

- المبلغ المقبوض.
- المبلغ المعاد.
- المبلغ المقبوض عملة أساسية.
- المبلغ المعاد عملة أساسية.
- المبلغ المتبقي عملة أساسية.

كما تم تعديل اسم الحقل "المتبقي" ليصبح "المبلغ المتبقي".

للتوضيح لدينا الشكل التالي:



ثانياً:

إمكانية فتح "أصل القيد" للقيود التي تقع خارج الفترة المحاسبية في تقرير "دفتر الأستاذ":

حيث أصبح يمكن للمستخدم فتح أصل القيد للقيود المحاسبية التي تقع خارج الفترة المحاسبية، حيث يكون أصل القيد (فاتورة- ورقة تجارية- سند قيد مخصص-...) للقراءة فقط.

كما هو موضح في الشكل التالي:

الميزان دوت نت

ملف تعريف محاسبة القود المواد طائرة الطلبات تصنيع نقطة بيع الأصول الثابتة مهام الصيانة الموارد البشرية الدورات التعليمية إدارة المركبات مرآب العقارات المطاعم تقارير أدوات صلاحيات النوافذ مساعدة

الميزان دوت نت

المحاسبة 1215 - الزبون طارق

الفرع: الكل

من تاريخ: 2019/01/01 إلى تاريخ: 2020/12/31

العملة: ليرة سورية , المعامل: 1.00000000000000000000

اسم العميل: الزبون طارق

دفع الأستاذ/كشف حساب

التاريخ	مدين	دائن	الرصيد	البيان	العملة	المعامل
2019/08/01	45,000.00000		0.00000	الرصيد السابق	ليرة سورية	1.00000000000000000000
2019/08/15		10,000.00000	35,000.00000	بيع (8)	ليرة سورية	1.00000000000000000000
2019/08/25		1,550.00000	33,450.00000	ليرة سورية	ليرة سورية	1.00000000000000000000
2019/09/01		5,000.00000	28,450.00000	ليرة سورية	ليرة سورية	1.00000000000000000000
2019/09/02	25,500.00000		54,950.00000	بيع (9)	ليرة سورية	1.00000000000000000000
2019/09/07			60,000.00000	بيع (11)	ليرة سورية	1.00000000000000000000
2019/09/28			60,850.00000	بيع (13)	ليرة سورية	1.00000000000000000000
2019/09/28			60,900.00000	خرية عملاء : بيع (13)	ليرة سورية	1.00000000000000000000
2019/09/28			60,600.00000	بيع (13)	ليرة سورية	1.00000000000000000000
2019/10/01			60,610.00000	بيع (16)	ليرة سورية	0.00200000000000000000
2019/10/01			60,630.00000	بيع (16)	ليرة سورية	0.00200000000000000000
2019/10/01			60,660.00000	بيع (16)	ليرة سورية	0.00200000000000000000
2019/10/01			60,670.00000	بيع (17)	ليرة سورية	1.00000000000000000000
2019/10/01			60,680.00000	بيع (17)	ليرة سورية	1.00000000000000000000
2019/10/01			60,720.00000	بيع (17)	ليرة سورية	1.00000000000000000000
2019/10/01			60,720.00000	بيع (18)	ليرة سورية	1.00000000000000000000
			66,720.00000	المجموع القسمة (الكل)		
			66,720.00000	المجموع النهائي (الكل)		

الرصيد: (مدين) فقط ستة وستون ألف وسبعمائة وخمسون ليرة سورية لا غير

المستخدم الحالي: مسؤل النظام (local)

مخدم البيانات الحالي: تجربة شاشة

فترة المحاسبة الحالية: [2020/1/1 < 2020/1/1]

نسبة البرنامج: 1,234567,0

نسبة قاعدة البيانات: 2407

البيانات:

مدين: 331,022,000,000 ليرة سورية

زبون التحصيل: 53,000,000,000 دولار

زبون التحصيل 2: 10,000,000,000,000 دولار

ثالثاً:

إضافة خيارين ضمن صفحة "خيارات" في نافذة "أنواع نقاط البيع":

- "منع تغيير عملة الايصال": عند تفعيل هذا الخيار فإن البرنامج يمنع المستخدم من تغيير عملة الايصال التابع لنفس "نوع نقطة البيع".
- "منع تغيير معادل عملة الايصال": عند تفعيل هذا الخيار فإن البرنامج يمنع المستخدم من تغيير معادل عملة الايصال التابع لنفس "نوع نقطة البيع".

كما هو موضح في الشكل التالي:

أنواع نقاط البيع

أعمدة

طرق الدفع

خيارات

حجم نافذة نقطة البيع: 718x1024 - مخصص

حصر المستخدم في نافذة نقطة البيع

التفاعل مع نافذة المعلومات المرافقة

السماح بالتنقل بين السجلات

فتح الدرج ألياً عند التسديد

إظهار حقول معادل العملة

السماح بتعديل حقول المعادل

إنهاء الجلسة عند إغلاق نافذة نقطة البيع

منع الخروج المؤقت من الجلسة

ترقيم على مستوى اليوم

متابعة التقييم حين إغلاق الجلسة

منع تغيير عملة الإيصال

منع تغيير معادل عملة الإيصال

إدراج نسبة التحسم:

نسبة حسم العميل فقط

إدراج نسبة الإضافة:

نسبة إضافة العميل فقط

طباعة

معلومات:

رمز: 1

اسم: نقطة بيع

اسم لاتيني:

أنواع الفواتير:

فاتورة المبيع: مبيع

فاتورة المردود: مردود مبيع

فاتورة الحجز:

فاتورة فك الحجز:

فاتورة فلك الحجز: تولد فاتورة عند الحفظ ألياً

الحسابات:

حساب النقدي: 122 - صندوق

حساب العميل: 1211 - الزبون العام/الزبون العا

الفرع والمستودعات:

الفرع: الشركة

مستودع: مستودع

مستودع الحجز: مستودع

القيمة الإجمالية:

القيمة: <دون تعبير>

المعادلة: 7

التعديلات على الإصدار 2952:

أولاً:

إضافة حقل "المعامل الرياضي" في كل من بطاقة "اللون والقياس و الفئة"، وإضافة هذه الحقول (اللون- القياس- الفئة) لمعادلة بطاقة "الوحدة" ولمعادلات "بنود الفواتير" في "الإعدادات العامة":

عند وضع قيمة في حقل "المعامل الرياضي" في "بطاقة اللون" مثلاً، وعند تحديد حقل اللون في معادلة "التعبير الرياضي" لـ "الوحدة"، أو لأحد "بنود الفواتير"، فإن البرنامج يجلب قيمة "المعامل الرياضي" للون لتطبيق المعادلة.

للتوضيح لدينا الأشكال التالية:

The screenshot shows a window titled "اللون" (Color) with a standard Windows-style title bar. The window contains several input fields and labels:

- رمز اللون: (Color Code) with a text box containing "1".
- اسم اللون: (Color Name) with a text box containing "احمر" (Red).
- الاسم اللاتيني: (Latin Name) with an empty text box.
- باركود: (Barcode) with an empty text box.
- المعامل الرياضي: (Mathematical Coefficient) with an empty text box, which is highlighted with a red rectangular border.

At the bottom of the window, there is a toolbar with various icons for navigation and editing, including a dropdown menu showing "1".

الإعدادات

حقل الباركود
 البحث في الأرقام التسلسلية أيضاً

في حال تفعيل هذا الخيار، عند إدخال قيمة في حقل الباركود في الفواتير يتم البحث في الأرقام التسلسلية أولاً ثم البحث في باركود المواد.

الأسعار
 الأسعار التي تظهر في قائمة الزر اليميني في حقل وعمود السعر:

مستهلك
 مستهلك خاص
 نصف جملة
 جملة

صيغ الحقول
 في حال تحديد صيغة للحقل يتم حساب قيمة هذا الحقل بشكل تلقائي عند إدخال قيم الحقول الداخلة في الصيغة.

كمية حرة:
 الطول:
 العرض:
 الارتفاع:
 المساحة:
 الحجم:

حفظ الإعدادات كافتراضية

قائمة الإعدادات:

- قاعدة البيانات
- إعدادات عامة
- مميزات البرنامج
- الفترة المحاسبية
- سند القيد
- المواد
- الفواتير**
- عام
- البيود**
- الجرد الفرعي
- بضاعة آخر المدة
- شروط البحث الإضافية
- القيم الافتراضية
- صفحة البداية
- المعلومات المراقبة
- النسخ الاحتياطي
- اختصارات المفاتيح
- المصطلحات
- الإظهار
- نوافذ الإدخال
- الصلاحيات
- المراقبة
- الأرشيف
- التذكير
- نقاط البيع

قائمة المعاملات:

Q	كمية
BQ	هدية
C	كمية حرة
P	سعر إفرادي
T	سعر إجمالي
F	سعر نهائي
DR	نسبة حسم
DV	قيمة حسم
AR	نسبة إضافة
AV	قيمة إضافة
VR	نسبة ض.م
VV	قيمة ض.م
L	الطول
W	العرض
H	الارتفاع
A	المساحة
V	الحجم
MS	معامل القياس
CL	معامل اللون
CT	معامل الفئة
MU1	معادل الوحدة الأولى
MU2	معادل الوحدة الثانية
MU3	معادل الوحدة الثالثة
MUD	معادل الوحدة الافتراضية
MUF	معادل الوحدة الحرة
BU	معادل الوحدة المستخدمة في الفاتورة
←	عمليات
←	توايح

ثانياً:

إضافة شرطي "الكمية" و"الكمية الحرة" للتقارير التالية:

- جرد المواد.
- جرد مواد أفقي.
- جرد المواد مع الطلبات.
- جرد مواد أفقي مع الطلبات

حيث أن كل شرط من الشرطين الجديدين "الكمية- الكمية الحرة" يضم ما يلي:

- الكل.
- يساوي.
- لا يساوي.
- أكبر من.
- أكبر من أو يساوي.
- أصغر من.
- أصغر من أو يساوي.
- من إلى.

للتوضيح لدينا الأشكال التالية:

ثالثاً:

إدراج حقل المندوب بشكل آلي في القيود الآلية الناتجة عن فواتير تحوي اسم مندوب معين:

حيث أنه عند القيام بإنشاء فاتورة تحوي مندوب معين فإن حقل "المندوب" في القيد الآلي الناتج عن هذه الفاتورة يجب يحوي على اسم المندوب المدرج في الفاتورة. كما أنه في حال وجود "قيد مرفق" مع ال"الفاتورة" فإن حقل "المندوب" الناتج عن القيد المرفق، وفي حال لم يحدد المستخدم اسم مندوب في "القيد المرفق"، فإن البرنامج يدرج اسم المندوب المحدد في الفاتورة.

للتوضيح لدينا الشكل التالي:

قائورة (مبيع)

رقم: ٨ رقم فرعي: تاريخ: ٢٠١٩/٠٩/٠١ حساب العميل: ١٢١٥ - الزبون طارق السيد: الزبون طارق

بيانات: السيد: الزبون طارق

الحالة: قيد

عملية: العملة الأساسية: ١,٠٠

معدل: ١,٠٠

طريقة الدفع: أجل: مستودع

المستودع: مستودع

مركز كلفة مدين: حساب النقدي: ١٣٢ - صندوق

مركز كلفة دائن: حساب المواد:

المادة	الكمية	الهدية	سعر الإفرادي	وحدة	الإجمالي	ملاحظات	الطول
١ - 0002 - براد	1		45,000.00	قطعة	45,000.00		
2							
3							
4							
5							
6							
7							

المواد: المصاريف قيد مرفق

اجمالي صافي: ٤٥,٠٠٠,٠٠

الدفعة:

مندوب: ٢ - احمد

أصل القائورة لا يوجد

سند القيد - الشركة

رقم: ٣٣ التاريخ: ٢٠١٩/٠٩/٠١ العملة: العملة الأساسية: ١,٠٠

رقم فرعي: الشركة: الفرع: الشركة

بيانات: الشركة: مبيع: ٨

مدين	دائن	الحساب	البيان	الحساب المقابل	المندوب
45,000.00		1215 - الزبون طارق	مبيع (8)	5201 - مبيعات	2 - احمد
	45,000.00	5201 - مبيعات	مبيع (8)	1215 - الزبون طارق	2 - احمد

أصل سند القيد: الشركة: مبيع: ٨

الاجمالي: مجموع: مدين: ٤٥,٠٠٠,٠٠: دائن: ٤٥,٠٠٠,٠٠

رصيد: مدين: ٠,٠٠: دائن: ٠,٠٠

رابعاً:

إضافة "التحليل العام" و "التحليل الخاص" للموازنة التقديرية:

حيث أصبح بإمكان المستخدم تحديد الموازنة التقديرية للحساب وفق "تحليل عام" أو "تحليل خاص" محدد، أو كليهما معاً.

للتوضيح لدينا الشكل التالي:

الموازنة التقديرية

شروط الحساب: المرحلة: الفرع: مركز الكلفة:

تحليل خاص: تحليل عام:

عرض

الحساب	الفرع	مركز الكلفة	المرحلة	مدین - تنبيه	مدین - منع	دائن - تنبيه	دائن - منع	التحليل الخاص	التحليل العام
132 1	صندوق					10000	15000	مبلغ عهدة	
2									
3									
4									
5									
6									
7									
8									
9									
10									
11									
12									

إغلاق تراجع حفظ

خامساً:

إضافة حقل "إظهار أيام التحصيل" في صفحة "الحقول" في تقرير "أعمار الذمم":

هذا الخيار يعمل فقط مع "مبدأ ربط الحركات اليدوي"، حيث أن هذا العمود "أيام التحصيل" يقوم بحساب الفرق بين "تاريخ الذمة" و "تاريخ التسديد".

للتوضيح لدينا الشكل التالي:

أعمار الذمم

شروط الحساب: المرحلة: الفرع: مركز الكلفة:

حتى تاريخ: 30/09/2019

مرحلة: غير مرحلة

دمم القوائد: دمم القوائد

أعمار الذمم: الدائنية

مبدأ ربط الحركات: ربط آلي

تجميع القوائد الآتية

ربط حركات القوائد السابقة

ربط يدوي

تفصيل الدفقات

نوع التقرير: تفصيلي

إظهار أعمار غير المرصدة

إظهار أعمار المرصدة

إظهار فرع الحركة

إظهار بيان الحركة

إظهار رقم القيد

إظهار الرقم الفرعي للقيد

طباعة كل حساب على صفحة

إظهار الرصيد التراكمي

إظهار مجاميع فرعية لكل حساب

إظهار المجموع الشهري

مجموع على فترات: عدد الفترات: 3

عدد الفترة (يوم): 30

التفصيل: إظهار المسلسل (#)

إظهار رقم الحساب

فتح اسم الحساب مع رمز الحساب

إظهار تاريخ آخر دفعة

إظهار فترة آخر دفعة

إظهار أيام التحصيل

تقرير أعمار الذمم (المدينة)

إلى تاريخ: 01/09/2019

العملة: العملة الأساسية، المعامل: 1.00

#	الحساب	القيمة الأصلية	التاريخ	المتبقى	عمر الذمة (يوم)	تاريخ آخر دفعة	قيمة آخر دفعة	أيام التحصيل	أصل القيد
1	1215 - الزبون طارق	45,000.00	2019/08/01	30,000.00	31	2019/09/01	5,000.00	31	8 الزبون طارق
2	الزبون طارق	10,000.00	2019/08/15		14			14	3 الشركة: مقبوضات الصندوق
3	الزبون طارق	5,000.00	2019/09/01		31			31	4 الشركة: مقبوضات الصندوق
	المجموع:	45,000.00		30,000.00			5,000.00		

ملاحظة على الشكل السابق:

سنلاحظ أن هناك دفعة تم تحصيلها بعد 14 يوم من تاريخ الذمة، والدفعة الثانية تم تحصيلها بعد 31 يوم من تاريخ الذمة، وبالتالي فيان البرنامج يعرض أيام التحصيل الكلية على سطر الزبون على أساس الفرق بين تاريخ آخر تسديد وتاريخ الذمة.

سادساً:

إضافة "التحليل العام" و "التحليل الخاص" في "تقرير الموازنة التقديرية":

حيث تم إضافة "التحليل العام" و"التحليل الخاص" في "تقرير الموازنة التقديرية" في كل من صندوق "شروط" و"المحور الأفقي" وصفحة "الحقول".

للتوضيح لدينا الشكل التالي:

التعديلات على الإصدار 2950:

أولاً:

إضافة خيارات في نافذة "تدوير قاعدة البيانات" مرتبطة بـ:

- 1- "تدوير التحليل الخاص".
- 2- "تدوير التحليل العام".
- 3- "ترحيل رصيد مركز الكلفة عند تدوير قاعدة البيانات".

حيث أنه عندما يكون لدى المستخدم أحد هذه الخيارات السابقة مفعل في قاعدة البيانات، وعند التدوير فإنه يجب على المستخدم تفعيل خيار التدوير الذي يرغب بنقله لقاعدة البيانات المدورة من خلال نافذة "تدوير قاعدة البيانات".

ملاحظة: حتى يدور البرنامج التحليل الخاصة والعام وأرصدة مراكز الكلفة، فإنه يجب أن يكون خيار التدوير مفعل في كل من البطاقة "بطاقة الحساب، وبطاقة مركز الكلفة" وكذلك يجب تفعيل الخيارات في نافذة "تدوير قاعدة البيانات" أثناء تنفيذ خطوات التدوير.

للتوضيح لدينا الشكل التالي:

التعديلات على الإصدار 2949:

أولاً:

إضافة خيارين في "صفحة الخيارات" في "بطاقة الحساب" هما "تدوير التحليل الخاص"، و "تدوير التحليل العام":

عند تفعيل هذين الخيارين في "بطاقة الحساب"، وفي حال كان لـ"بطاقة الحساب" هذه حركات محدد فيها التحليل العام والتحليل الخاص، فإن البرنامج يدور التحليل الخاصة والعام لـ"بطاقة الحساب" وذلك عند "تدوير قاعدة البيانات".

للتوضيح لدينا الشكل التالي:

ثانياً:

في "بطاقة مركز الكلفة" إضافة خيار "ترحيل رصيد مركز الكلفة عند تدوير قاعدة البيانات":
عند تفعيل هذا الخيار في "بطاقة مركز الكلفة" فإن البرنامج يدور رصيد مركز الكلفة عند "تدوير قاعدة البيانات".

للتوضيح لدينا الشكل التالي:

مركز الكلفة

الرمز: ١٠٧

الاسم: تصميم

الاسم اللاتيني:

المركز الرئيسي:

الفرع:

ترحيل رصيد مركز الكلفة عند تدوير قاعدة البيانات

7

7

التعديلات على الإصدار 2948:

أولاً:

إضافة اختصار "F9" لعرض أي بطاقة (بطاقة حساب، بطاقة مادة) وذلك من أي نافذة حركة في البرنامج (فاتورة، سند قيد، أوراق تجارية،...):

حيث يساعد الاختصار "F9" على عرض بطاقة المادة أو بطاقة الحساب التي يقف عليها المستخدم بشكل مباشر.

كما أنه في حال كان المستخدم يقف على حقل "سعر الإفرادي" في الفاتورة، وكان "السعر" في نوع الفاتورة هو أحد خيارات "أسعار" الستة في بطاقة المادة، والتي هي (مستهلك، مستهلك خاص، نصف جملة، جملة، موزع، تصدير)، فإنه عند ضغط الاختصار "F9" فإن البرنامج يفتح "بطاقة المادة" مباشرة على صفحة "الأسعار" ويكون المؤشر على ذات السعر المحدد في "نوع الفاتورة".

ثانياً:

إضافة اختصار "Ctrl+u" لتعديل سعر المادة في "بطاقة المادة":

عند تحديد المستخدم لسعر في حقل "السعر الإفرادي" للمادة وكان "السعر" في "نوع الفاتورة" هو أحد الأسعار الستة المتضمنة في صفحة "أسعار" في "بطاقة المادة" والتي هي "مستهلك-مستهلك خاص- نصف جملة- جملة- موزع- تصدير"، وفي حال أراد المستخدم تثبيت هذا "السعر الإفرادي" للمادة في "بطاقة المادة"، فإنه يكفي أن يضغط الاختصار "Ctrl+u" ليثبت البرنامج هذا السعر في بطاقة المادة في صفحة "أسعار" وفي حقل السعر المطابق للخيار "السعر" المحدد مسبقاً في "نوع الفاتورة".

ثالثاً:

إضافة اختصار "Ctrl+F9" لتعديل سعر المادة في "بطاقة المادة" مع فتح بطاقة المادة:

له نفس وظيفة الاختصار "Ctrl+u" الذي تم شرحه مسبقاً، ولكن الفرق بينهما أنه عند استخدام الاختصار "Ctrl+F9"، فإن البرنامج يفتح "بطاقة المادة" ويملاً حقل السعر في صفحة "أسعار" المطابق للسعر المحدد في "نوع الفاتورة"، بحيث يكون للمستخدم خيار أن يعدل السعر أو يحفظ بطاقة المادة مباشرة حسب السعر الأخذ من حقل "السعر الإفرادي" في "الفاتورة".

رابعاً:

إضافة اختصار "Ctrl+Shift+F9" لفتح "عرض كجدول" للحسابات أو المواد، ولتعديل سعر المادة في "بطاقة المادة" من خلال "عرض كجدول":

عند وقوف المستخدم على اسم حساب أو اسم مادة وضغط الاختصار "Ctrl+Shift+F9" فإن البرنامج يفتح "عرض كجدول" ويكون المؤشر على الحساب أو اسم المادة المحدد.

وعند الوقوف على "السعر الإفرادي" في "الفاتورة" وضغط الاختصار "Ctrl+Shift+F9" فإن البرنامج ينقل المستخدم لـ "عرض كجدول"، ويعدل حقل السعر للمادة في الجدول والمطابق للسعر المحدد في "نوع الفاتورة".

خامساً:

إضافة اختصار "Shift+F9" لفتح "عرض كجدول" للحسابات أو المواد:

عند وقوف المستخدم على اسم حساب أو اسم مادة أو "السعر الإفرادي" للمادة في "الفاتورة" وضغط الاختصار "Ctrl+Shift+F9" فإن البرنامج يفتح "عرض كجدول" ويكون المؤشر على الحساب أو اسم المادة المحدد.

التعديلات على الإصدار 2945:

أولاً:

إضافة حقلي "العملة" و"المعادل" إلى "فواتير المناقلة ب قيد" و"فواتير المناقلة بلا قيد": حيث أصبح المستخدم قادراً على تحديد عملة ومعادل فاتورة المناقلة سواء كانت ب قيد أو بلا قيد.

للتوضيح لدينا الشكلين التاليين:

فاتورة (مناقلة ب قيد)

رقم: ٣ رقم فرعي: تاريخ: ٢٠١٩/٠٥/١٨ السيد: بيان: عملة: دولار معادل: ٥٧٠,٠٠٠

الحالة: قيد, مثبت

إلى: مستودع ٢, حساب المرسل: ١٢٤١ - الفرع ١, حساب المواد: ٥١٠٧ - مواد وارده منقولة من فرع, مركز كلفة:

من: مستودع, حساب المستلم: ١٢٤٢ - الفرع ٢, حساب المواد: ٥٢٠٥ - مواد صادرة منقولة إلى فرع, مركز كلفة:

المادة	الكمية	سعر الإفرادي	وحدة	الإجمالي	ملاحظات
0001 - مادة	1.00	7.00	طرد	7.00	
2					
3					
4					
5					
6					
7					
8					
9					
10					

اجمالي صافي: ٧,٠٠

اجمالي: ٧,٠٠

مجموع الخصميات: ٠,٠٠

مجموع الإضافات: ٠,٠٠

مجموع المصاريف: ٠,٠٠

عدد البنود: ١

مجموع الكميات: ١,٠٠

مجموع الهدايا: ٠,٠٠

فاتورة (مناقلة بلا قيد)

رقم: رقم فرعي: تاريخ: ٢٠١٩/٠٥/٢٥ السيد:

عملة: دولار معادل: ٥٧٠,٠٠٠٠

من مستودع: إلى: مستودع: إلى مستودع: حجز:

الحالة: قيد مثبت

المادة	الكمية	سعر الإفرادي	وحدة	الإجمالي	ملاحظات	المستودع
1						
2						
3						
4						
5						
6						
7						
8						
9						
10						
11						
12						

اجمالي صافي:

مجموع الخصميات: ٠,٠٠

مجموع الإضافات: ٠,٠٠

مجموع المصاريف:

عدد البنود: ٠

مجموع الكميات:

مجموع الهدايا:

اجمالي:

حسم البنود:

الحسم: =

إضافة البنود:

الإضافة: =

مندوب:

أصل الفاتورة لا يوجد

2

التعديلات على الإصدار 2944:

أولاً:

نافذة "محاكي أسعار" إضافة خيارات جديدة للتحكم بإعداداته (من نافذة "الإعدادات" -- < "الطرفيات"):

• "إظهار الوحدات المتممة":

(الوحدة الأولى، الوحدة الثانية، الوحدة الثالثة) حيث تظهر أسماء وحدات وأسعار جميع الوحدات المتممة المحددة للمادة.

• "اعتماد سعر مخطط الباركود في حال وجوده":

يفيد هذا الخيار في حال كان مخطط الباركود يحوي في تصميمه معلومة السعر، في حال تفعيل هذا الخيار فستعرض نافذة مختبر الأسعار نفس السعر المضمن في الباركود المقروء بعد تحليله وفق مخطط الباركود.

أما في حال عدم تفعيل هذا الخيار فتهمل نافذة مختبر الأسعار السعر المضمن في الباركود المقروء وتعرض الأسعار من بطاقة المادة.

للتوضيح لدينا الشكلين التاليين:

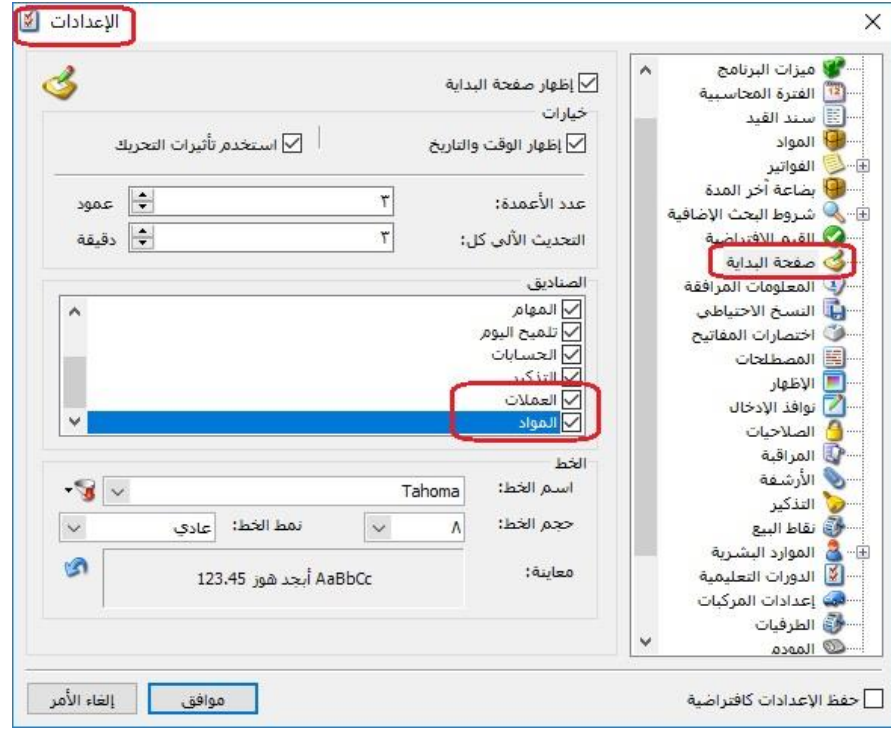


ثانياً:

"صفحة البداية":

- إضافة صندوق جديد قابل للإظهار في صفحة البداية باسم "صندوق المواد":
 - يمكن للمستخدم من خلاله عرض أرصدة مواد معينة بشكل دائم، بحيث يحدد المستخدم هذه المواد من خلال إعدادات هذا الصندوق.
 - إمكانية تحديد وحدة إظهار الكمية لكل مادة على حدى.
 - إمكانية تحديد مستوى إظهار الكمية هل على مستوى مستودع معين أو فرع معين أو على مستوى كل الشركة.
 - إمكانية التحكم بترتيب عرض المواد.
 - خيار لإظهار المواد ذات الرصيد السالب باللون الأحمر.
- إضافة صندوق جديد قابل للإظهار في صفحة البداية باسم "العملات":
 - يمكن للمستخدم من خلاله عرض أسعار صرف عملات معينة بشكل دائم، بحيث يحدد المستخدم هذه العملات من خلال إعدادات هذا الصندوق.
 - إمكانية طلب إظهار كل من الحد الأدنى والحد الأعلى للمجال المسموح وتاريخ تسجيل سعر الصرف.
 - إمكانية التحكم بترتيب عرض المواد.

للتوضيح لدينا الشكل التالي:



ثالثاً:

في "المصمم الطباعي" تم زيادة مجال الإزاحة الطولية والعرضية القصوى الذي تسمح به نافذة المصمم الطباعي لدعم إمكانية إعداد تصاميم معتمدة تعتمد على بعض حالات قياس الورق المتطرفة.

رابعاً:

في مخطط الباركود دعم إمكانية إدراج الخانات التالية في تعريف المخطط:

- السعر TTC (أي السعر متضمن الضريبة المضافة).
- الإجمالي TTC (أي الإجمالي متضمن الضريبة المضافة).

للتوضيح لدينا الشكل التالي:



خامساً:

في تقرير "العملاء الراكدون" إضافة خيار "إظهار العملاء غير المتحركين" بحيث تظهر أيضاً أسماء العملاء الغير متحركين نهائياً ضمن كامل الفترة المحاسبية في نتيجة التقرير.

للتوضيح لدينا الشكل التالي:

التعديلات على الإصدار 2943:

أولاً:

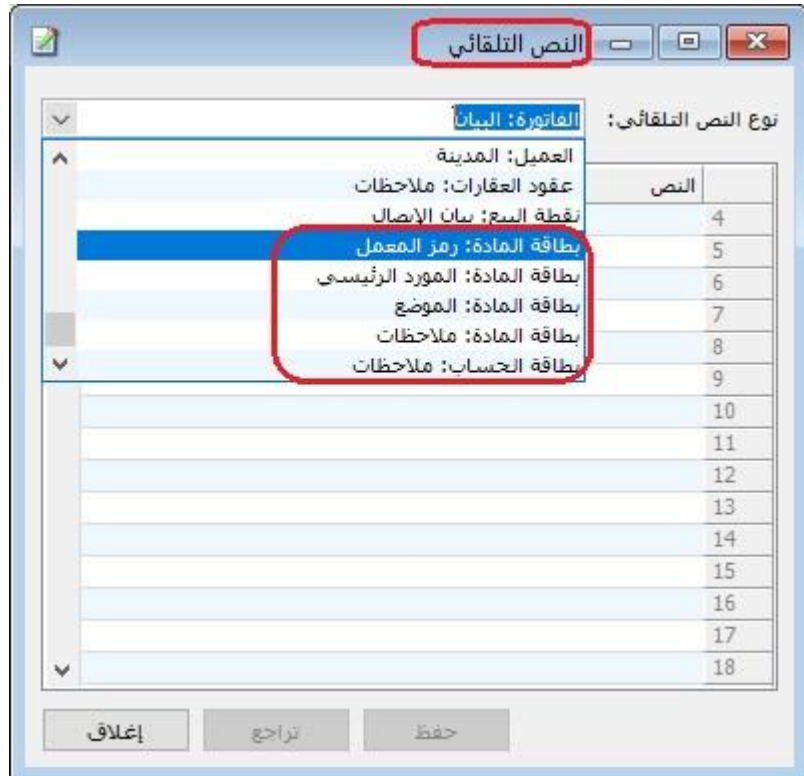
في "معالجة سندات القيد" و"معالجة سندات القيد المخصصة" تم التعديل على شرط "تحوي الحساب": حيث أن هذا الشرط أصبح يأخذ الحسابات التجميعية و التوزيعية و الحسابات الآباء بعين الاعتبار.

ثانياً:

إضافة أنواع نصوص تلقائية جديدة ضمن نافذة "النص التلقائي" في "أدوات" والتي هي:

- في بطاقة المادة:
 - ✓ صفحة المعلومات:
 - بطاقة المادة: رمز المعمل.
 - بطاقة المادة: المورد الرئيسي.
 - بطاقة المادة: الموضع.
 - ✓ صفحة الوحدات:
 - بطاقة المادة: ملاحظات.
- في بطاقة الحساب:
 - ✓ صفحة العام:
 - بطاقة حساب: ملاحظات.

كما هو موضح في الشكل التالي:



التعديلات على الإصدار 2941:

أولاً:

إضافة خيار في "خصائص الأعمدة" ضمن "المصمم الطباعي" للفواتير هو "معادل وحدة الفاتورة":

وظيفة هذا الخيار هي جلب معادل وحدة البند من بطاقة المادة،

مثال: مادة وحدتها الأولى قطعة، **والوحدة الثانية صندوق معادله 4 قطعة.**

للتوضيح لدينا الشكل التالي:

The screenshot shows the 'Columns Properties' dialog box in the software. The dialog is titled 'الأعمدة' (Columns) and has a close button (X). It is divided into two main sections: 'خصائص العمود' (Column Properties) and 'الأعمدة' (Columns). The 'Column Properties' section includes options for 'من اليمين إلى اليسار' (Right to Left), 'طباعة الحواف' (Print Margins), 'تجميع تلقائي' (Automatic Grouping), 'سحب الحقول التي تقع أسفل الجدول' (Drag fields that are below the table), 'الصور...' (Images...), 'تفريغ الصورة' (Clear Image), 'الدوران' (Rotation) set to 0.00, 'اللغة: العربية' (Language: Arabic), 'الخط: 8.00' (Font: 8.00), 'تصغير حجم' (Reduce Size), 'إخفاء القيمة: عند القيمة: 0.00' (Hide Value: At Value: 0.00), 'عند مشابهة الخلية الأعلى' (When Similar to the Cell Above), 'الحجم (مم): عرض: 20.00، طول: 5.08' (Size (mm): Width: 20.00, Height: 5.08), 'ألوان: النص: أسود' (Colors: Text: Black), 'الخلفية: شفاف' (Background: Transparent), 'الشفافية: 0' (Opacity: 0), and 'معاودة النص' (Reset Text). The 'Columns' section lists various column types with checkboxes, including 'جزء العملة' (Currency Part), 'جزء العملة (عربي)' (Currency Part (Arabic)), 'جزء العملة (لاتيني)' (Currency Part (Latin)), 'هدية' (Gift), 'نسبة الخصم' (Discount Rate), 'قيمة الخصم' (Discount Value), 'نسبة الضريبة' (Tax Rate), 'قيمة الضريبة' (Tax Value), 'رمز المادة الخاص' (Material Code), 'رمز المادة الكلي' (Material Code), 'اسم المادة (عربي)' (Material Name (Arabic)), 'اسم المادة (لاتيني)' (Material Name (Latin)), 'الاسم الطباعي للمادة' (Material Name), 'الاسم الطباعي للمادة' (Material Name), 'رمز فهرس المادة الكلي' (Material Index Code), 'رمز فهرس المادة' (Material Index), 'فهرس المادة (عربي)' (Material Index (Arabic)), 'فهرس المادة (لاتيني)' (Material Index (Latin)), 'كمية حرة نص' (Free Text Quantity), 'الباركود حسب الوحدة' (Barcode by Unit), 'الباركود حسب المخطط' (Barcode by Plan), 'الإفرادي مع الضريبة' (Individual with Tax), 'النهائي مع الضريبة' (Final with Tax), 'الكمية بالوحدة الأولى' (Quantity by Unit), 'الكمية بالوحدة الثانية' (Quantity by Unit), 'الكمية بالوحدة الثالثة' (Quantity by Unit), 'مجموع الكميات المطلوب' (Total Quantity Required), 'المسلم الحالي' (Current Delivery), 'مجموع المسلم لغايته' (Total Delivery to Date), 'مجموع المسلم لغايته' (Total Delivery to Date), 'المتبقى' (Remaining), 'نسبة التسليم' (Delivery Rate), 'مجموع الهدايا المطلوبة' (Total Gifts Required), 'الهدايا المسلمة الحالية' (Current Delivered Gifts), and 'مجموع الهدايا المسلمة' (Total Delivered Gifts). The 'معادل وحدة الفاتورة' (Invoice Unit Equivalent) option is checked and highlighted in red.

ثانياً:

تغير اسم شرط "الجلسة" الموجود في "تقرير جرد المواد" ليصبح الاسم الجديد "جلسات نقاط البيع" و تعديل مكان الشرط أيضاً ليصبح أسفل شرط "مندوب المبيعات":

كما هو موضح في الشكل التالي:

تقرير جرد المواد

شروط
المادة:
فهرس المادة:
الفرع:
المستودع:
مركز الكلفة:
من تاريخ:
إلى تاريخ:
حساب العميل:
مندوب المبيعات:
جلسات نقاط البيع:
شروط متقدمة للمادة:
شروط متقدمة للفاتورة:
سعر الجرد:
فرز
ترتيب النتائج وفق:
العملة:
العملة:

الوحدات
الوحدة الأولى
الوحدة الثانية
الوحدة الثالثة
الوحدة الافتراضية
إظهار كل الوحدات
إظهار الوحدة الحرة

من تاريخ: ٢٠١٨/٠١/٠١
إلى تاريخ: ٢٠١٩/٠٥/٣١

المعادن : ١,٠٠٠٠٠
العملة الأساسية

إغلاق مخطط بياني طباعة عرض

التعديلات على الإصدار 2940:

أولاً:

إضافة خيار "إظهار مجاميع فرعية للتحاليل العامة" في تقرير "دفتر الأستاذ": عند تفعيل هذا الخيار فإن البرنامج يظهر المجاميع الفرعية للحسابات التي تحوي تحاليل عامة. وفي حال تفعيل هذا الخيار والحساب لا يحوي أي تحليل عام، فإن البرنامج لا يظهر المجاميع الفرعية للتحاليل العامة.

كما هو موضح في الشكل التالي:

ثانياً:

إضافة خيار "تجميع حقوق بنود الفاتورة" في "تقرير كشف حساب العميل": عند تفعيل هذا الخيار فإن البرنامج يجمع جميع البنود المتشابهة في الفاتورة في بند واحد.

كما هو موضح في الشكل التالي:

تقرير كشف حساب تفصيلي للعميل

شروط حساب العميل: 1211 - الزبون العام

العميل:

مركز كلفة:

من تاريخ: 2018/01/01

إلى تاريخ: 2019/04/13

البيان يحوي:

البيان لا يحوي:

مصدر البيانات:

للعملة:

للعملة الأساسية

للعملة:

شركة: 1

فرع: 2

سند قيد

قيد مخصص

فاتورة

ورقة تجارية

إغلاق ورقة تجارية

محفظة بنكية

فروق أسعار الصرف

إغلاق نقطة بيع

العملة:

المعادن: العملة الأساسية

00000000000000000000

إغلاق

طباعة

عرض

خيارات

حقوق العميل

حقوق الفاتورة

إظهار حقوق رأس الفاتورة

الرقم الفرعي للفاتورة

التاريخ

العملة

المعادن

مستودع

السيد

بيان الفاتورة

إظهار حقوق بنود الفاتورة

الكمية

سعر الإفرادي

وحدة

الهدية

الإجمالي

نسبة الخصم

قيمة الخصم

تجميع حقوق بنود الفاتورة

حقوق المادة

ثالثاً:

إضافة صندوق خيارات "إغلاق الزيارات المرتبطة بايصال" في أنواع نقاط البيع:

حيث يتضمن صندوق خيارات "إغلاق الزيارات المرتبطة بايصال" على خيارين هما :

- "إغلاق الزيارة آلياً عند تسديد الايصال": وظيفته هي إغلاق زيارات المطعم بعد تسديد ايصال نقطة البيع.
- "السؤال قبل اغلاق الزيارة": يكون هذا الخيار معطلاً في حال عدم تفعيل خيار "إغلاق الزيارة آلياً عند تسديد الايصال"، ووظيفة هذا الخيار هي إظهار رسالة بعد أن يسدد الايصال (هذا الايصال مرتبط بزيارة، هل تريد إغلاق هذه الزيارة؟ نعم/لا).

كما هو موضح في الشكل التالي:

أنواع نقاط البيع

أعمدة

طرق الدفع

خيارات

إدراج نسبة الإضافة:
نسبة إضافة العميل فقط

البيع الأجل:
تنبيه

حذف البند
حذف البند نهائياً
إبقاؤه ظاهراً

إظهار رسالة بخلاصة تسديد الإيصال
المعاد الصافي
المقبوض المتبقى

إظهار الرسالة فقط في حال وجود معاد

إغلاق الزيارات المرتبطة بإيصال
إغلاق الزيارة الأياً عند تسديد الإيصال
السؤال قبل إغلاق الزيارة

طباعة

معلومات

رمز: 1

اسم: مبيع

اسم لاتيني:

أنواع الفواتير

فاتورة المبيع: مبيع

فاتورة المردود: مردود مبيع

فاتورة الحجز:

فاتورة فك الحجز:

تولد فاتورة عند الحفظ ألياً

الحسابات

حساب النقدي: 132 - صندوق

حساب العميل: 1211 - الزبون العام

الفرع والمستودعات

الفرع: الشركة

مستودع: مستودع

مستودع الحجز: مستودع

القيمة الإجمالية

القيمة: <دون تغيير>

المعادلة: ٧

العملات

العملة الأساسية: العملة الأساسية

العملة الثانوية: العملة الأساسية

توازن النقطة

هامش سماح نقص: 0

هامش سماح زيادة: 0

حساب النسوية:

مجموعة الأزرار

الجانبية: زر

السفلية:

شاشة الزبون

السطر الأول:

السطر الثاني:

1

التعديلات على الإصدار 2938:

أولاً:

في "نقطة البيع" يمنع البرنامج إعطاء الزبون حسم أقل من 0% وأكثر من 100%، حيث يعطي البرنامج رسالة منع.

كما هو موضح في الشكل التالي:



ثانياً:

في "نقطة البيع" يمنع البرنامج إعطاء الزبون إضافة أقل من 0%، حيث يعطي البرنامج رسالة منع:

كما هو موضح في الشكل التالي:

نقطة بيع

الميزان دوت نت للمحاسبة والمستودعات

جميع <مسؤول النظام> 2019/03/23 03:09 م

فلافل

سعر الإفرادي	وحدة	الهدية	الإجمالي	نسبة الإضافة	قيم
500.00	قطعة		500.00	10-	50-

نقطة بيع

تنبيه: نسبة إضافة البند الحالية غير مقبولة : 10- يجب أن تكون النسبة أكبر أو تساوي 0

موافق

حساب العميل: 1211 - الزبون العام
الزبون العام

الإجمالي: 500.00
إجمالي TTC: 500.00
الصافي: 450.00

البنود: 1 الكمية: 1.00
حجم: 0.00
إضافة: 50.00-
ضريبة: 0.00

التفعيل: F11
الاجم: Ctrl+F11
البيان: Ctrl+F12

صافي: 450.00
مقبوض: 450.00
تقادم: 0.00
متبقى: 0.00

إلغاء الأمر
موافق

التعديلات على الإصدار 2937:

أولاً:

تعديل تسمية "طريقة الحساب" الذي كان سابقاً (إحصائي) ليصبح "الداخل موجب والخارج موجب"، وتعديل تسمية "طريقة الحساب" الذي كان سابقاً (جردي) ليصبح أحد الخيارين التاليين "الداخل موجب والخارج سالب/ الخارج موجب والداخل سالب" في "تقرير العملاء الأكثر حركة":

كما هو موضح في الشكل التالي:

شروط

الحساب الرئيسي:

المادة:

فهرس المادة:

الفرع:

المستودع:

مركز الكلفة:

من تاريخ:

إلى تاريخ:

البيان يحتوي:

البيان لا يحتوي:

طريقة الحساب:

شروط متقدمة للعميل:

شروط متقدمة للمادة:

شروط متقدمة للفاتورة:

عدد العملاء: 5

فرز وفق: الكمية الإجمالية

العملة: العملة الأساسية

المعادل: 0000000000000000

إغلاق مخطط بياني طباعة عرض

ثانياً:

تعديل تسمية "طريقة الحساب" الذي كان سابقاً (إحصائي) ليصبح "الداخل موجب والخارج موجب"، وتعديل تسمية "طريقة الحساب" الذي كان سابقاً (جردي) ليصبح أحد الخيارين التاليين "الداخل موجب والخارج سالب/ الخارج موجب والداخل سالب" في "تقرير المواد الأكثر حركة":

كما هو موضح في الشكل التالي:

المواد الأكثر حركة

حقوق المادة

رمز المادة
 اسم المادة
 الوحدة الافتراضية
 عدد الفواتير
 القيمة الإجمالية
 اسم المادة (عربي)
 اسم المادة (لاتيني)
 المواصفات
 الحجم
 الوزن
 المساحة
 رمز المعمل
 المورد الرئيسي
 الموضوع
 باركود
 الوحدة 1
 الوحدة 2
 المعادل 2
 باركود 2
 الوحدة 3

خيارات

أنواع الفواتير

شروط

فهرس المادة:

الفرع:

المستودع:

مركز الكلفة:

من تاريخ: 2021/01/01

إلى تاريخ: 2021/12/31

البيان يحتوي:

البيان لا يحتوي:

طريقة الحساب:

شروط متقدمة للمادة:

شروط متقدمة للفاتورة:

عدد المواد: 5 فرز وفق: الكمية الإجمالية

العملة: المعادل : 0000000000000000

العملة: العملة الأساسية

إغلاق مخطط بياني طباعة عرض

التعديلات على الإصدار 2936:

أولاً:

إضافة في "المصمم الطباعي" لكل من تصميم "الورقة التجارية" وتصميم "الفاتورة" خيار "ربط حركات الحسابات" ضمن نافذة "حقل":

كما هو موضح في الشكل التالي:

المصمم الطباعي - قانونة A4 عربي (فاتورة)

الخصائص

من اليمين إلى اليسار
 طباعة الجوانب
 تجميع تلقائي
 سحب الحقول التي تقع أسفل الجدول
 تنسيق الصورة...
 تفرغ الصورة

الدوران: 0.00

الأعمدة

الفرز والتجميع

الفرز والتجميع

التصفية

شروط التصفية

الجانبي

طباعة الجوانب
ارتفاع (مم): 6.35

الأسطر

طباعة فواصل
السماعة: خط رفيع
ارتفاع (مم): 5.08

الموقع (مم)

علاوي: 87.63
يساري: 19.05

موقع ثابت

الحجم (مم)

عرض: 164.85
ارتفاع: 26.42

الجوانب

المط: خط رفيع
السماعة: خط رفيع

ألوان

الحدود: أسود
الخلفية: شفافي
الشفافية: 0

التكرار في الصفحة

الفاصل: 0.00
العدد: 1.00

اسم الشركة
مكان الشركة
الهاتف

{نوع الفاتورة}

{التاريخ: تاريخ}

{طريقة الدفع: طريقة الدفع}

{المطلوب من السيد: الاسم}

رمز الب	اسم المادة	الكمية	إفرادي	الوحدة	إجمالي	اللون (فاتورة)
سلسل	أصل سند الفيد	تاريخ سند الفيد	القيمة الأصلية	القيمة المرطبة	رقم سند الفيد	بيان سند الفيد

الحقل

الحقول:

مستخدم الإضافة
 تاريخ التعديل
 عدد مرات التعديل
 آخر جهاز تعديل
 آخر مستخدم تعديل
 تاريخ الاستعراض
 عدد مرات الاستعراض
 جهاز الاستعراض
 مستخدم الاستعراض
 تاريخ الطباعة
 عدد مرات الطباعة
 جهاز الطباعة
 مستخدم الطباعة
 تاريخ التصدير
 عدد مرات التصدير
 جهاز التصدير
 مستخدم التصدير
 ملاحظات: ربط حركات حسابات
 ربط حركات حسابات

إلغاء الأمر
موافق

ثانياً:

إضافة خيار "إدراج حساب الورقة الافتراضي" وفق نوع و اتجاه الورقة في صفحة "خيارات" في "أنواع الأوراق التجارية":

عند تفعيل هذا الخيار فإنه عند اختيار "وضع الورقة: نقدي" فإن البرنامج يقوم بجلب الحساب النقدي الافتراضي في "نوع الورقة التجارية" بغض النظر فيما إذا كان "اتجاه الورقة: قبض أو دفع".

وعند اختيار "وضع الورقة: ورقة تجارية" وكان "اتجاه الورقة: قبض" فإنه يقوم بجلب حساب القبض الافتراضي في "نوع الورقة التجارية"، "وضع الورقة: ورقة تجارية" وكان "اتجاه الورقة: دفع" فإنه يقوم بجلب حساب الدفع الافتراضي في "نوع الورقة التجارية".

كما هو موضح في الشكل التالي:

ثالثاً:

إضافة خيارات لتقرير "دفتر الأستاذ لمركز الكلفة" وتعديل خياراته السابقة:

حيث تم تعديل خيارات تقرير "دفتر الأستاذ لمركز الكلفة"، وإضافة خيارات جديدة "إحضار الرصيد السابق، إظهار القيود الافتتاحية مع الرصيد السابق، عدم اعتبار القيود الافتتاحية".

كما هو موضح في الشكل التالي:

تقرير دفتر الأستاذ لمركز كلفة

شروط

مركز كلفة:

الحساب:

من تاريخ: 2021/01/01

إلى تاريخ: 2021/12/31

للفروع:

الشركة: 1

العملة: العملة الأساسية

المعادن: 1.0000000000000000

إظهار المسلسل (#)

القيود المرحلة

القيود غير المرحلة

إظهار الرصيد السابق

إظهار القيود الإفتتاحية مع الرصيد السابق

عدم إعتبار القيود الإفتتاحية

تجميع حركات الحساب

العملة الأساسية

جديدة

دولار

إغلاق

طباعة

عرض

رابعاً:

إضافة "الاسم الكامل" إلى المصطلحات، حيث أن "الاسم الكامل" هو حقل في "الورقة التجارية".

كما هو موضح في الشكل التالي:

الإعدادات

الفئة	المصطلح	المصطلح البديل	المصطلح البديل
11 العقارات	العنوان		
12 العقارات	القيمة المقدرة		
13 العقارات	بلكون		
14 العقارات	حالة العقار		
15 العقارات	حمام		
16 العقارات	رقم التسجيل		
17 العقارات	رقم الموقف		
18 العقارات	رقم عداد الكهـ...		
19 العقارات	رقم عداد الماء		
20 العقارات	رقم مقسم الـ...		
21 العقارات	عدد الأدوار		
22 العقارات	عدد السرايب		
23 العقارات	غرفة المعيشة		
24 العقارات	غرفة نوم		
25 العقارات	مالك		
26 العقارات	مجلس		
27 العقارات	مطبخ		
28 المحاسبية	أجل		
29 المحاسبية	اسم البنك		
30 المحاسبية	الاسم الكامل		

المصطلحات

إلغاء الأمر موافق

حفظ الإعدادات كافتراضية

التعديلات على الإصدار 2934:

أولاً:

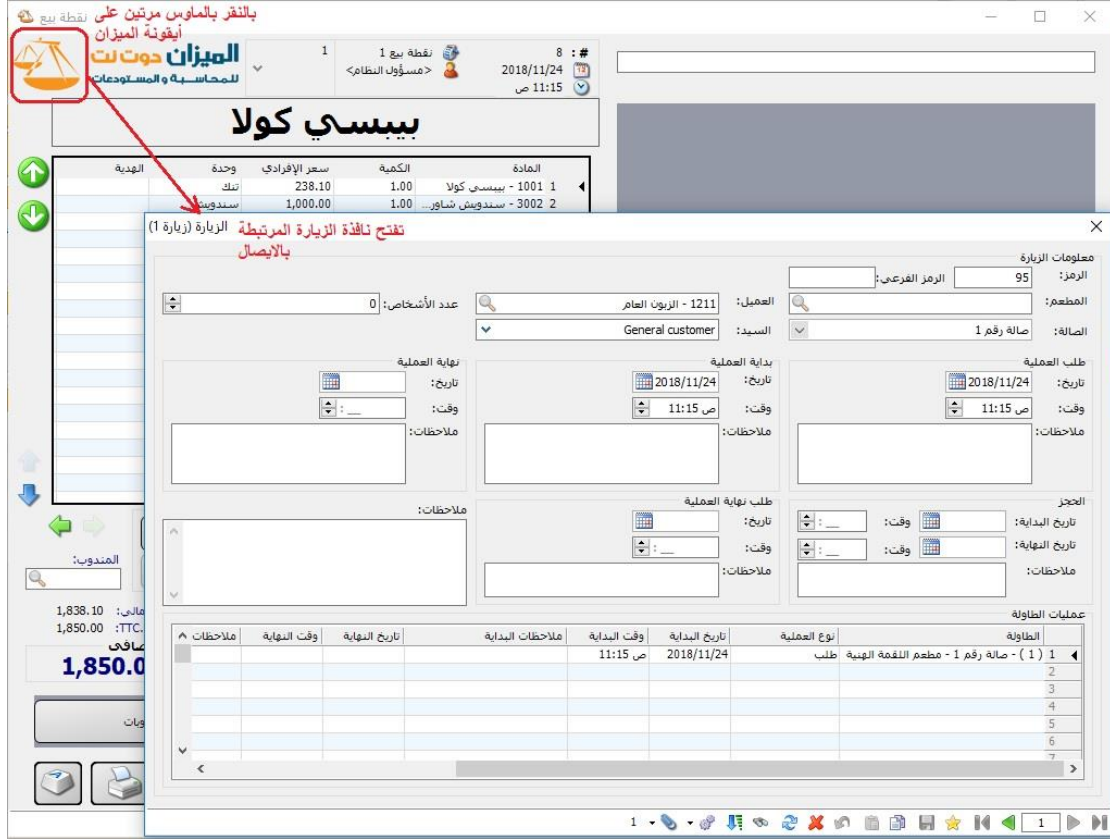
في بطاقة المادة تم تمكين عدم ظهور نافذة اختيار التصميم عند الطباعة من الاختصار CTRL+P،
علماً أنه يمكن إظهار نافذة اختيار التصميم عند الطباعة من الاختصار CTRL+SHIFT+P.

التعديلات على الإصدار 2933:

أولاً:

في "نقطة البيع" عند الضغط بالماوس مرتين على أيقونة الميزان (في الزاوية اليسارية العليا)، وكان إيصال البيع مرتبط بزيارة مطعم (ملحق المطاعم)، فإنه يتم فتح نافذة الزيارة.

كما هو موضح في الشكل التالي:



ثانياً:

في "بطاقة المادة" تم إضافة اختصار CTRL+P لطباعة بطاقة المادة.

كما هو موضح في الشكل التالي:

بطاقة المادة

رمز المادة: 0008

اسم المادة: رز مصري 1 كغ

الاسم اللاتيني:

الفهرس:

الرمز: 0008

الزمرة المحاسبية:

معلومات وحدات أسعار جرد فرعي معلومات مستودع خصائص إضافية بدائل الباركود/ملاحظات إحصاء

المواصفات:

الفئة:

المصدر:

المنشأ:

الموديل:

الشركة الصانعة:

اللون:

الحجم:

الوزن:

المساحة:

اسم طباعي:

رمز المعمل:

المورد الرئيسي:

الموضع:

اسم طباعي لاتيني:

القياس:

التصنيف 1:

التصنيف 2:

التصنيف 3:

التصنيف 4:

التصنيف 5:

Ctrl+P طباعة المادة...

الاختصارات

صلاحيات الحقول

سجل المراقبة...

عرض كجدول

4

التعديلات على الإصدار 2931:

أولاً:

في نافذة معالجة الأوراق التجارية إضافة الأعمدة (التحليل الخاص_حساب الورقة، التحليل العام_حساب الورقة): ويتم في هذين العمودين (تحليل عام_حساب الإغلاق، تحليل خاص_حساب الإغلاق) عرض المعلومات المدخلة في حقل تحليل خاص وحقل تحليل عام الخاصين بحساب الورقة الذين يظهران في نافذة الورقة التجارية.

كما هو موضح في الشكل التالي:

التعديلات على الإصدار 2930:

أولاً:

إضافة في تقرير "المواد الراكدة" عمود إظهار كمية الجرد" ضمن صفحة "خيارات":

وظيفة هذا الخيار عرض كمية الجرد دوماً من بداية الفترة المحاسبية وحتى التاريخ المحدد من قبل المستخدم، مع مراعاة وحدة إظهار المادة.

كما هو موضح في الشكل التالي:

ثانياً:

إضافة خيار "دمج رمز الحساب مع اسم الحساب" في تقرير "أعمار الذمم":

علماً أن هذا الخيار لا يكون متاحاً في حال كان خيار "رمز الحساب" غير مفعلاً.

كما هو موضح في الشكل التالي:

التعديلات على الإصدار 2928:

أولاً:

تعديل تقرير "حركة مادة" ليصبح عابر للفترات المحاسبية:

حيث أصبح البرنامج قادراً على استعراض حركات مادة تنتمي لأكثر من فترة محاسبية في نفس التقرير.

كما هو موضح في الشكل التالي:

العميل	الرجيد			الإخراجات			الإدخالات			المستودع	التاريخ	الحركة
	الإجمالي	السعر	الكمية (قط)	الإجمالي	السعر	الكمية (قط)	الإجمالي	السعر	الكمية (قط)			
بضاعة اول المدة	100,000.00	1,000.00	100.00				100,000.00	1,000.00	100.00	مستودع	2018/01/01	ب.ا.المدة: 2
المورد العام	210,000.00	1,050.00	200.00				110,000.00	1,100.00	100.00	مستودع	2018/05/01	شراء: 9
الزيون نجاح	183,750.00	1,050.00	175.00	37,500.00	1,500.00	25.00				مستودع	2018/11/28	مبيع: 6
الزيون خالد	182,700.00	1,050.00	174.00	1,700.00	1,700.00	1.00				مستودع	2019/03/01	مبيع: 1
الزيون خالد	181,650.00	1,050.00	173.00	1,700.00	1,700.00	1.00				مستودع	2019/06/01	مبيع: 2
الزيون خالد	180,600.00	1,050.00	172.00	1,800.00	1,800.00	1.00				مستودع	2019/12/01	مبيع: 3

ثانياً:

إضافة خيار "إظهار الكمية لكل مستودع" و"إظهار القيمة لكل مستودع" في صفحة "خيارات" في "تقرير جرد المواد الأفقي":

حيث عند تفعيل خيار "إظهار الكمية لكل مستودع" فإن البرنامج يعرض عمود يظهر كميات جرد كل مادة في كل مستودع.

وعند تفعيل خيار "إظهار القيمة لكل مستودع" فإن البرنامج يعرض عمود يظهر إجمالي قيمة كل مادة في كل مستودع.

كما هو موضح في الشكل التالي:

التعديلات على الإصدار 2927:

أولاً:

إضافة مفتاح تجميع وفقاً "لاتجاه الفاتورة (دخول/ خروج)" في صفحة "خيارات" في كل من تقرير "أرباح الفواتير" و"أرباح بنود الفواتير":

يفيد هذا الخيار في "تجميع وترتيب النتائج وفقاً لـ" اتجاه الفاتورة (دخول/ خروج)"، حيث أنه عند تفعيل هذا الخيار فإن البرنامج يجمع النتائج كل حسب فئته (مبيع: خروج/ مردود مبيع: دخول)، ويرتب النتائج حيث يعطي الخروج أولوية ثم الدخل.

كما هو موضح في الأشكال التالية:

طباعة: تقرير أرباح بنود الفواتير

الفرع: الشركة
من تاريخ: 2018/01/01 إلى تاريخ: 2018/11/24

البنود	عدد البنود	الإجمالي	إجمالي الربح	الربح الصافي	الكلفة	نسبة الربح لإجمالي البذ	نسبة الربح لكلفة البند
الانتاج	5	16,000.00	10,000.00	10,000.00	6,000.00	%62.50	%166.67
مبيع	1	3,000.00	2,000.00	2,000.00	1,000.00	%66.67	%200.00
مردود مبيع	1	3,000.00	2,000.00	2,000.00	1,000.00	%66.67	%200.00
المجموع النهائي	6	13,000.00	8,000.00	8,000.00	5,000.00	%61.54	%160.00

ثانياً:

إجراء بعض التعديلات في "تقرير أعمار الذمم"، والتي هي:

- 1- تعديل تسمية خيار "إظهار المجاميع الفرعية" صفحة "نوع التقرير/ تفصيلي" ليصبح "إظهار مجاميع فرعية لكل حساب". حيث أصبح هذا الخيار يظهر المجاميع الفرعية لكل حساب على حدى، كما هو موضح في الشكلين التاليين:

أعمار الذمم

شروط الحساب: حتى تاريخ: ٢٠١٨/١١/٢٤ مركز الكلفة:

حالة الذمم: مرحلة غير مرحلة

ذمم القيوود: افتتاحية يدوية آلية ناتجة عن:

ذمم الفواتير: مندوب المبيعات: شروط متقدمة: <<بلا شروط>>

أنواع الفواتير: إدخال نقل بقيد شراء مردود مبيع مردود مبيع 1 إخراج نقل بقيد مبيع مبيع 1 مردود شراء

ذمم القيوود: قيد مخصص ورقة تجارية إغلاق ورقة تجارية محفظة بنكية فروق أسعار الصرف إغلاق نقطة بيع مذكرة الهدلاك الدورات التعليمية عملية أصل عقود العقارات

تحليل خاص: تحليل عام: مندوب المبيعات:

العملة: المعادل: ١,٠٠ العملة الأساسية:

فرز: ترتيب النتائج وفق: رمز الحساب ثم تاريخ الذ

إغلاق عرض

خيارات: أعمار الذمم: المدينة الدائنة مبدأ ربط الحركات: ربط إلى تجميع القيوود الآلية ربط حركات الفترات السابقة ربط يدوي تفصيل الدفعات نوع التقرير: تفصيلي إظهار الذمم غير المرصدة إظهار الذمم المرصدة إظهار فرع الحركة إظهار بيان الحركة إظهار رقم القيد إظهار الرقم الفرعي للقيد طباعة كل حساب على صفحة إظهار الإصيد التراكمي إظهار المجموع الشهري مجمع على فترات: عدد الفترات: ٣ طول الفترة (يوم): ٣٠ الحقول: إظهار المسلسل (#) إظهار رقم الحساب إظهار تاريخ آخر دفعة إظهار قيمة آخر دفعة

طباعة: تقرير أعمار الذمم

تقرير أعمار الذمم (المدينة)
العملة: العملة الأساسية , المعادل: 1.00 إلى تاريخ: 24/11/2018

#	الحساب	القيمة الأصلية	التاريخ	المتبقى	عمر الذمة (يوم)	أصل الغيد
الحساب: الزبون خالد						
1	1211 - الزبون خالد	1,125,000.00	2018/10/13	946,579.00	42	مبيع 1: 5 الزبون العام
2	1211 - الزبون خالد	2,200.00	2018/11/10	2,200.00	14	مبيع 1: 9 الزبون العام
	المجموع:	1,127,200.00		948,779.00		
الحساب: الزبون احمد						
1	1212 - الزبون احمد	44,500.00	2018/10/01	23,500.00	54	CMA: 1
2	1212 - الزبون احمد	21,000.00	2018/10/08	21,000.00	47	مبيع 1: 2 زبون 2
	المجموع:	65,500.00		44,500.00		
الحساب: الزبون سليم						
1	1215 - الزبون سليم	3,000.00	2018/01/01	3,000.00	327	مبيع 1: 3 زبون تسلسلية
	المجموع:	3,000.00		3,000.00		
الحساب: الزبون طلال						
1	1217 - الزبون طلال	900,000.00	2018/10/30	200,000.00	25	مبيع 1: 7 زبون مندوب
2	1217 - الزبون طلال	1,000,000.00	2018/11/01	1,000,000.00	23	مبيع 1: 6 زبون مندوب
	المجموع:	1,900,000.00		1,200,000.00		
الحساب: الزبون رافت						
1	1218 - الزبون رافت	60,000.00	2018/11/01	58,300.00	23	CMA: 2
	المجموع:	60,000.00		58,300.00		
الحساب: الزبون نجاح						
1	1219 - الزبون نجاح	45,000.00	2018/11/01	43,500.00	23	CMA: 2
	المجموع:	45,000.00		43,500.00		
الحساب: الزبون ابو حسني						
1	1220 - الزبون ابو حسني	10,000.00	2018/11/05	7,000.00	19	
	المجموع:	10,000.00		7,000.00		
الحساب: الزبون ونام						
1	1221 - الزبون ونام	1,000.00	2018/11/10	1,000.00	14	مبيع 1: 11 ونام
	المجموع:	1,000.00		1,000.00		
	المجموع:	3,211,700.00		2,306,079.00		

2- ربط خيار "إظهار مجاميع فرعية لكل حساب" بخيار "فرز/ ترتيب النتائج وفق" أحد الخيارات الثلاثة التالية:

- "رمز الحساب ثم تاريخ الذمة"
- "رمز الحساب ثم عمر الذمة تصاعدي"
- "رمز الحساب ثم عمر الذمة تنازلي"

وفي حال اختار المستخدم خيار فرز غير الخيارات المحددة مسبقاً فإن خيار "إظهار مجاميع فرعية لكل حساب" يصبح للقراءة فقط.

ثالثاً:

إضافة خيار "المجموع الشهري" في "تقرير أعمار الذمم":

عند تفعيل خيار "المجموع الشهري" فإن البرنامج يفصل المجموع الشهري لذمم الزبون، كما هو موضح في الشكلين التاليين:

أعمار الذمم

شروط الحساب: ١٢١١ - الزبون خالد

حتى تاريخ: ٢٠١٨/١١/٢٤

مركز الكلفة:

حالة الذمم: غير مرحلة مرحلة

ذمم القيود: افتتاحية بدوية آلية ناتجة عن:

ذمم الفواتير: مندوب المبيعات: شروط متقدمة: <<بلا شروط>>

أنواع الفواتير: إدخال نقل بقيد شراء مردود مبيع مردود مبيع 1 إخراج نقل بقيد مبيع مبيع 1 مردود شراء

تقرير: تفصيلي

إظهار الذمم غير المرصدة إظهار الذمم المرصدة إظهار فرع الحركة إظهار بيان الحركة إظهار رقم القيد إظهار الرقم الفرعي للقيد طباعة كل حساب على صفحة إظهار الرصيد التراكمي إظهار مجاميع فرعية لكل حساب إظهار المجموع الشهري

مجموع على فترات: عدد الفترات: ٣ طول الفترة (يوم): ٣٠

الصفحة: إظهار المسلسل (#) إظهار رقم الحساب إظهار تاريخ آخر دفعة إظهار قيمة آخر دفعة

العملة: العملة الأساسية: ١,٠٠

فرز: رمز الحساب ثم تاريخ الذم

إغلاق

طباعة

عرض

طباعة: تقرير أعمار الذمم

تقرير أعمار الذمم (المدينة) إلى تاريخ: 24/11/2018

الحساب: 1211 - الزبون خالد

#	الحساب	القيمة الأصلية	التاريخ	المتبقي	عمر الذمة (يوم)	أصل القيد
1	1211 - الزبون خالد	1,125,000.00	2018/10/13	943,579.00	42	مبيع 1: 5 الزبون العام
	مجموع شهر تشرين الأول	1125000.00		943579.00		
2	1211 - الزبون خالد	2,200.00	2018/11/10	2,200.00	14	مبيع 1: 9 الزبون العام
3	1211 - الزبون خالد	3,000.00	2018/11/24	3,000.00		مبيع 1: 12 الزبون خالد
	مجموع شهر تشرين الثاني	5200.00		5200.00		
	المجموع:	1,130,200.00		948,779.00		

رابعاً:

إضافة خيارات "تجميع وترتيب النتائج وفقاً لـ" التجميع الزمني: بلا- يومي- أسبوعي- شهري- ربع سنوي" في كل من تقرير "أرباح الفواتير" و"أرباح بنود الفواتير":

حيث عند تحديد "التجميع الزمني: يومي- أسبوعي- شهري- ربع سنوي" فإن خيار "التجميع الزمني" يكون مفعلاً وقابلاً للتحريك وتحديد أولويته في الترتيب، وفي حال كان "التجميع الزمني: بلا" فإن البرنامج يلغي تفعيل خيار "التجميع الزمني"، كما هو موضح في الشكل التالي:

تقرير أرباح بنود الفواتير

خيارات

إظهار المسلسل (#)
 الفواتير المثبتة
 الفواتير غير المثبتة
 إظهار نسبة الربح لإجمالي البند
 إظهار نسبة الربح للإجمالي الصافي للبند
 إظهار نسبة الربح لتكلفة البند
 تجميع وترتيب النتائج وفقاً ل:
 التجميع الزمني: **أسبوعي**
 بلا
 يومي
 أسبوعي
 شهري
 ربع سنوي
 إظهار عدد البنود
 تفصيل مجموع التقرير

إظهار كل الوحدات
 إظهار الوحدة الحرة

إظهار المندوب
 نوع الفاتورة
 طريقة الدفع
 العميل
 المستودع
 الفرع
 فهرس المادة

حقوق الفاتورة
 حقوق المواد
 حقوق بنود الفاتورة
 أنواع الفواتير

شروط

من تاريخ: ٢٠١٨/٠١/٠١
 إلى تاريخ: ٢٠١٨/١١/٢٤
 طريقة الدفع:
 مندوب المبيعات:
 مركز الكلفة:
 العميل:
 حساب العميل:
 الفواتير الراجعة/الخاسرة: الكل
 البيان يحوي:
 البيان لا يحوي:
 شروط متقدمة للعميل: <<بلا شروط>>
 شروط متقدمة للفاتورة: <<بلا شروط>>

شروط المواد:
 المادة:
 فهرس المادة:
 شروط متقدمة للمادة: <<بلا شروط>>

العملة:
 العملة: العملة الأساسية

المعادل: ١,٠٠

لاختيار نوع التجميع الزمني

لتحديد ترتيب التجميع الزمني

التعديلات على الإصدار 2026:

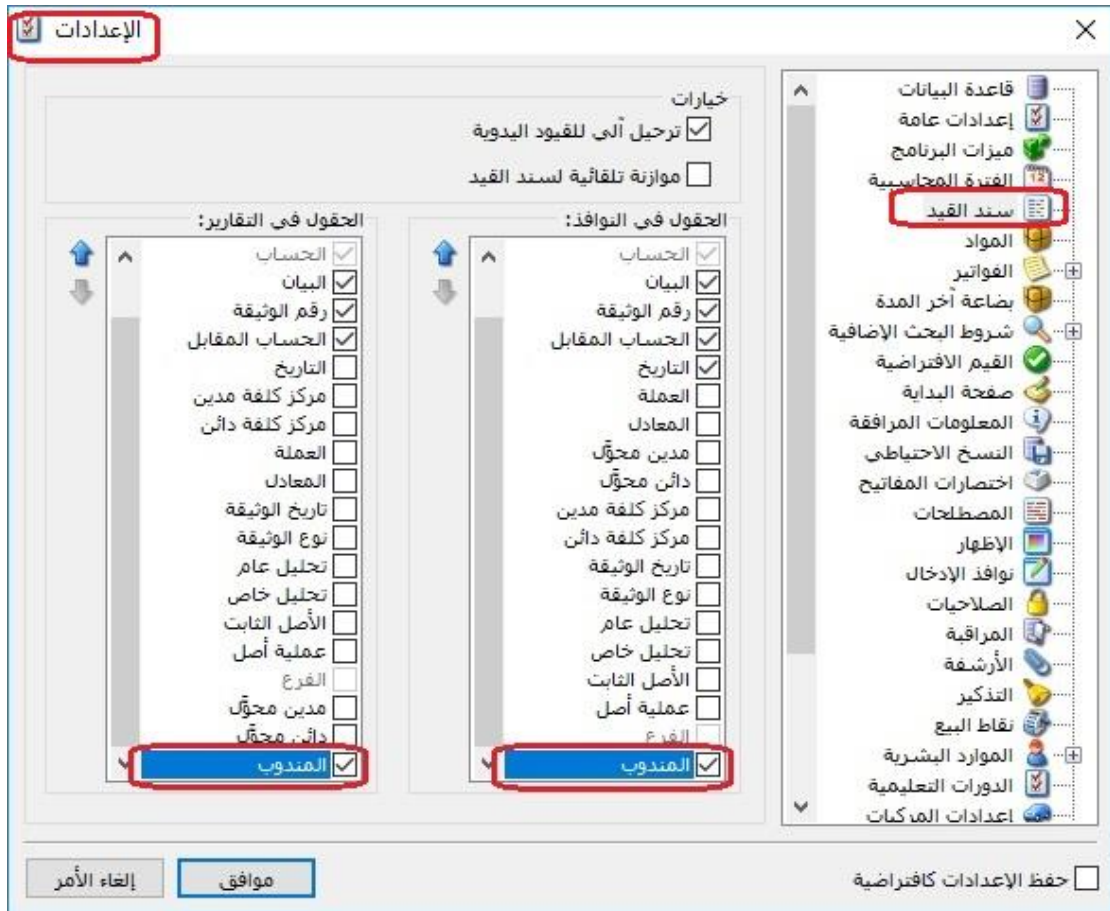
أولاً:

إضافة عمود "المندوب" إلى بنود "سند القيد" وكشروط في تقرير "أعمار الذمم":

حيث تم إضافة حقل للمنسوب يستطيع من خلاله المستخدم إدخال المنسوب كمعلومة إحصائية، وكذلك يستطيع أن يستعرض القيود التي تحوي على المنسوب كشروط في تقرير "أعمار الذمم".

للتوضيح لدينا الأشكال التالية:

في نافذة الإعدادات العامة:



وفي سند القيد:

سند القيد - الشركة

معلومات سند القيد

رقم: 50 رقم فرعي: العملة: العملة الأساسية: 1.00 التاريخ: 2018/11/03 البيان:

افتتاحي مرحل

المدین	دائن	الحساب	البيان	رقم الوثيقة	الحساب المقابل	تاريخ	المدنوب
1	300,000.00	132 - صندوق					
2	300,000.00	1217 - الزبون طلال					1 - مدنوب احمد
3	400,000.00	132 - صندوق					
4	400,000.00	1217 - الزبون طلال					2 - مدنوب امجد
5							
6							
7							
8							
9							
10							

الإجمالي

مجموع: مدین: 700,000.00 : دائن: 700,000.00
 رصيد: مدین: 0.00 : دائن: 0.00

أصل سند القيد لا يوجد

29 26

وفي تقرير أعمار الذمم:

أعمار الذمم

شروط الحساب: حتى تاريخ: 2018/11/03 مركز الكلفة:

حالة الذمم: مرحلة غير مرحلة

ذمم القيد: افتتاحية يدوية آلية ناتجة عن:

نوع التقرير: تفصيلي إظهار الذمم غير المرصدة إظهار الذمم المرصدة إظهار فرع الحركة إظهار بيان الحركة إظهار رقم القيد إظهار الرقم الفرعي للقيد طباعة كل حساب على صفحة إظهار الرصيد التراكمي إظهار المجاميع الفرعية

مجموع على فترات: عدد الفترات: 3 طول الفترة (يوم): 30

الحقول: إظهار المسلسل (#) إظهار رقم الحساب إظهار تاريخ آخر دفعة إظهار قيمة آخر دفعة

أنواع الفواتير: ذمم الفواتير: مدنوب المبيعات: شروط متقدمة: <<بلا شروط>>

أنواع الفواتير: إدخال نقل بقيد شراء مردود مبيع إخراج نقل بقيد مبيع مردود شراء

ذمم القيد مخصص ورقة تجارية إغلاق ورقة تجارية محفظة بنكية فروق أسعار الصرف إغلاق نقطة بيع مذكرة اهلاك الدورات التعليمية عملية أصل عقود العقارات

تحليل خاص: تحليل عام: مدنوب المبيعات: 1 - مدنوب احمد

العملة: العملة: 1.00 المعادل: العملة الأساسية

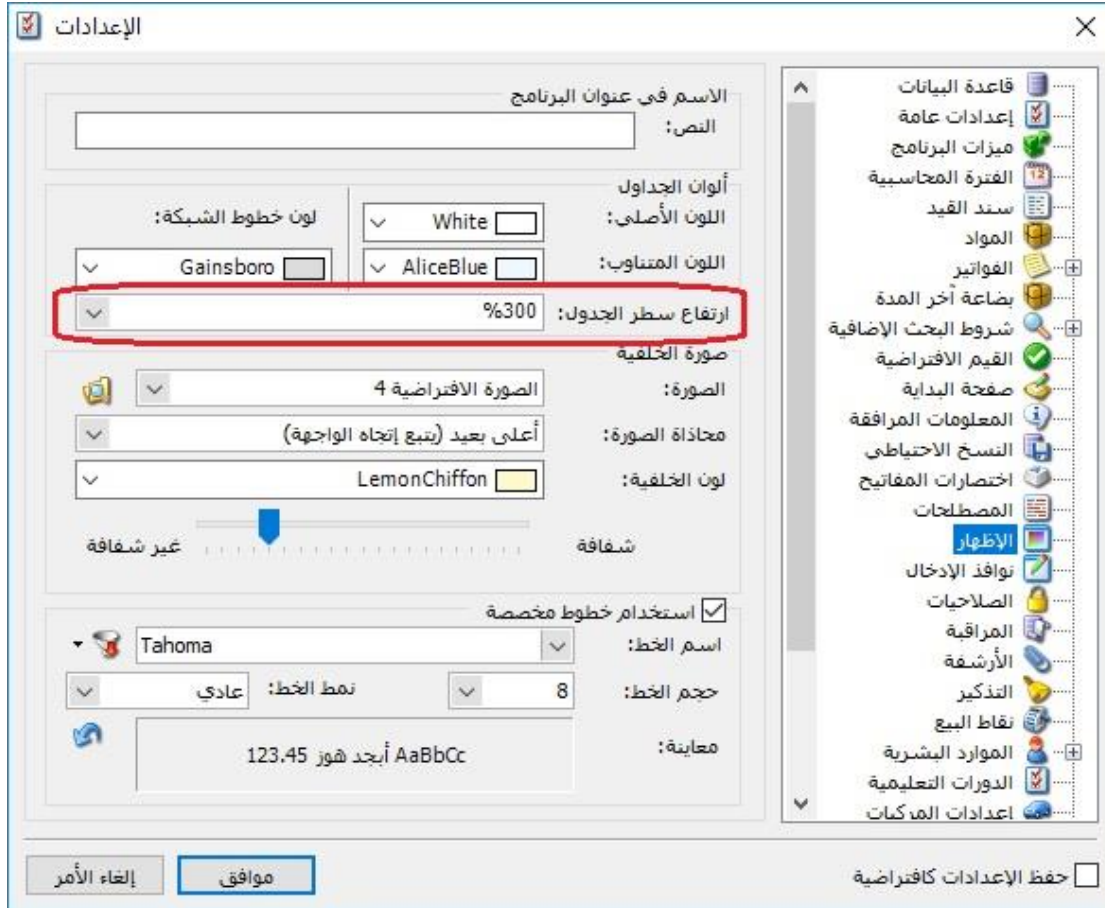
إغلاق طباعة عرض

التعديلات على الإصدار 2924:

أولاً:

تم إضافة خيار "ارتفاع سطر الجدول" في صفحة "الإظهار" في نافذة "الاعدادات". وذلك للتحكم بارتفاع السطر في الجداول في البرنامج.

للتوضيح لدينا الشكل التالي الذي تم فيه تحديد "ارتفاع سطر الجدول" 300%:



وبالتالي أصبح ارتفاع الأسطر في الجداول مثل "سند القيد، الفاتورة" كما هو محدد في الصورة السابقة كما يلي:

فاتورة (مبيع)

رقم: رقم فرعي: تاريخ: 2018/10/10 حساب العميل: 1211 - الزبون العام

بيان: السيد: الزبون العام

الحالة: قيد مثبت

عملية: العملة الأساسية: معادل: 1,00

مركز كلفة مدین: حساب النقدي: 132 - صندوق

مركز كلفة دائن: حساب المواد:

طريقة الدفع: أجل

المستودع: مستودع

المواد

المادة	الكمية	سعر الإفرادي	وحدة	الإجمالي	ملاحظات
1 0001 - رز	10.00	1,500.00	كغ	15,000.00	
2					
3					
4					

اجمالي صافي: 15,000.00

الجمالي: 15,000.00

مجموع الخصمات: 0.00

مجموع الإضافات: 0.00

مجموع المصاريف: 0.00

عدد البنود: 1

مجموع الكميات: 10.00

مجموع الهدايا: 0.00

الدفعة:

مندوب:

أصل الفاتورة لا يوجد

إجمالي: حسم البنود: الحسم: إضافة البنود: الإضافة:

ثانياً:

إضافة رسالة تنبيه لدى حذف دورة في ملحق "الدورات التعليمية":

عند حذف دورة يعطي البرنامج رسالة تحوي تفاصيل عن عدد الطلاب في سجل الدورة المراد حذفه، وذلك لتأكيد حذف السجل.

كما هو موضح في الشكل التالي:

The screenshot shows a software interface for course management. The main window displays details for a course titled "2018/10/01-المدرس-CMA-1". The course is currently in a "س" (Open) status. A confirmation dialog box is overlaid on the screen, asking for confirmation to delete the course. The dialog box text is as follows:

الميزان دوت نت
الدورة الحالية تحوي (2 طالب / طلاب), لن تستطيع التراجع عن الحذف
هل تريد بالتأكيد حذف الدورة ؟

The dialog box has two buttons: "لا" (No) and "نعم" (Yes). The "نعم" button is highlighted in blue.

مكونات الدورة	ملاحظات	ملا	الحالة	المدفوع	المتبقى	الصافي	مجموع خصميات	مجموع سعر المكونات	السعر	الحسب	الطالب
ايراد خدمات				...	59,80	59,80	600.00	15,500.00	100.00	45,0	1211 - أحمد
ايراد خدمات				...	44,94	44,94	10.00	100.00	150.00	45,0	10 - خالد

في حال كان سجل الدورة مستخدم (متولد عنه قيد محاسبي للدورة)، فإن البرنامج يمنع المستخدم من الحذف، أما في حال كان سجل الدورة غير مستخدم (لا يحوي حركات) فإن البرنامج يسمح للمستخدم بحذف السجل.

التعديلات على الإصدار 2923:

أولاً:

في "الفاتورة" إضافة عدة اختصارات والتي تنقل المستخدم مباشرة إلى حقول في "رأس الفاتورة"، وهذه الاختصارات هي:

- عندما تكون لغة البرنامج عربي:
 - 1- Alt+ ج: ينقل المستخدم إلى حقل "إجمالي".
 - 2- Alt+ ص: ينقل المستخدم إلى حقل "إجمالي صافي".
 - 3- Alt+ ح: ينقل المستخدم إلى حقل "الحسم".
 - 4- Alt+ ض: ينقل المستخدم إلى حقل "الإضافة".
 - 5- Alt+ د: ينقل المستخدم إلى حقل "الدفعة".
 - 6- Alt+ ن: ينقل المستخدم إلى حقل "المدوب".

- عندما تكون لغة البرنامج انكليزي:

- 1- Alt + T: ينقل المستخدم إلى حقل "Total".
- 2- Alt + N: ينقل المستخدم إلى حقل "Net Total".
- 3- Alt + D: ينقل المستخدم إلى حقل "Discount".
- 4- Alt + A: ينقل المستخدم إلى حقل "Add".
- 5- Alt + P: ينقل المستخدم إلى حقل "Payment".
- 6- Alt + M: ينقل المستخدم إلى حقل "Saleman".

ثانياً:

في تقرير "أرباح المواد والفهارس" إضافة خيار "إظهار الهدايا" ضمن صفحة "خيارات":

كما هو موضح في الشكل التالي:

حقوق المادة	شروط
خيارات	فهرس المادة:
<input type="checkbox"/> إظهار المسلسل (#)	المستودع:
<input checked="" type="checkbox"/> الفواتير المثبتة	مركز الكلفة:
<input type="checkbox"/> الفواتير غير المثبتة	حساب العميل:
<input checked="" type="checkbox"/> إظهار فهرس المواد	العميل:
<input checked="" type="checkbox"/> إظهار المواد	إلى تاريخ:
<input checked="" type="checkbox"/> إظهار الكمية الإجمالية (لتفعيل هذا الخيار، يجب اختيار أحد حقوق الوحدة من "حقوق المادة")	البيان يحوي:
<input type="checkbox"/> إخفاء المواد الخاسرة	البيان لا يحوي:
<input type="checkbox"/> دمج رمز المادة مع المادة	شروط متقدمة للمادة:
<input checked="" type="checkbox"/> إظهار الهدايا	شروط متقدمة للفاتورة:
أنواع الفواتير	فرز وفق:
إغلاق	العملة
مخطط بياني	العملة:
طباعة	المعادل : 1.00
عرض	العملة الأساسية

التعديلات على الإصدار 2021:

أولاً:

إضافة خاصية التقريب وفق "السعر الافتراضي" على مستوى البند في "نقطة البيع":

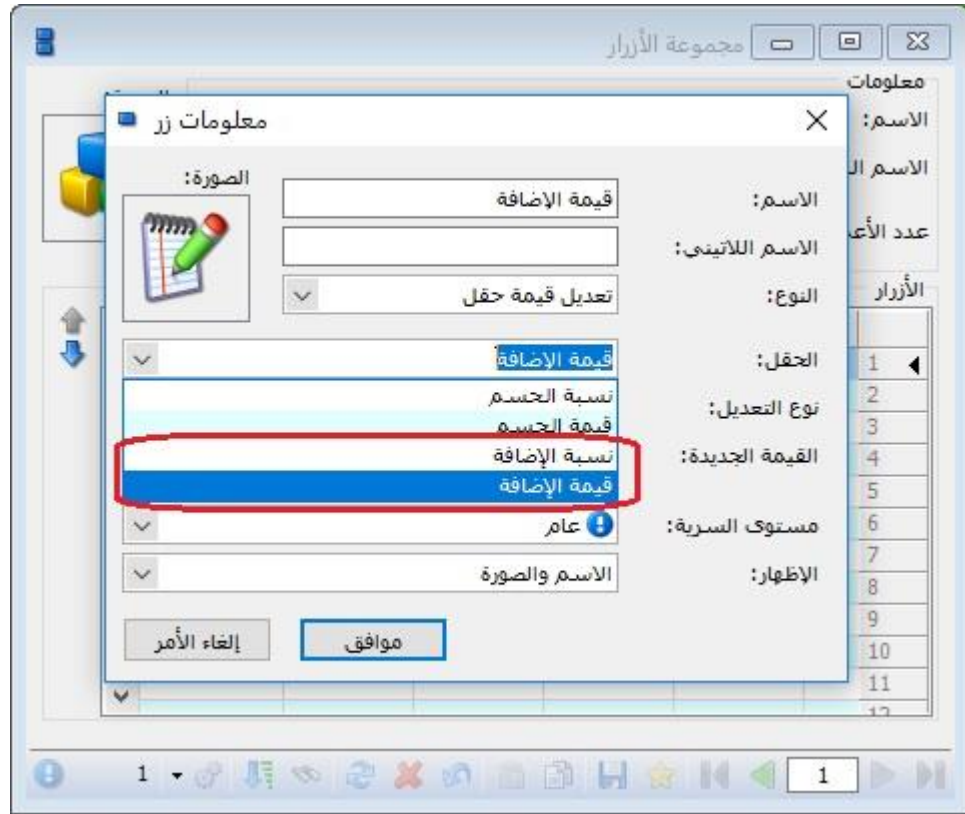
حيث أصبح المستخدم قادراً على الاستفادة من تفعيل خاصية "التقريب" وفق "السعر الافتراضي" في "نوع الفاتورة" المرتبطة بـ "نوع نقطة البيع" ليستفيد منها في تقريب السعر الإفرادي للبند.

ثانياً:

إضافة حقول "نسبة الإضافة" و"قيمة الإضافة" للبند ولكامل الايصال في "ايصال نقطة البيع":

على مستوى البند: يفعل المستخدم خيار "الإضافة%" و"قيمة الإضافة" في صفحة "الأعمدة" في "نوع نقطة البيع"، كما هو موضح في الشكل التالي:

على مستوى الايصال كامل: يعرف المستخدم زر ين يسمي كل منهما بـ "نسبة الإضافة" و"قيمة الإضافة"، كما هو موضح في الشكل التالي:



ثالثاً:

إضافة حقول "نسبة الإضافة" و"قيمة الإضافة" للبنود ولكامل الايصال في "المصمم الطباعي" لفيشة نقطة بيع:

على مستوى البنود: يفعل المستخدم خيار "الإضافة" و"قيمة الإضافة" في صفحة "الأعمدة" في المصمم الطباعي لـ"فيشة نقطة البيع"، كما هو موضح في الشكل التالي:

الأعمدة

خصائص العمود

إجمالي

الخصائص

من اليمين إلى اليسار

كتابة عمودية

تفقيط

باللغة: العربية

الاتساع: تصغير حجم

الخط: 8.00

الصورة...

تفريغ الصورة

صيغة الرقم

الفاصلة: بلا تغيير

استخدام فاصلة الألف

إضافة رمز النسبة المئوية

مخصص: #####.#0

تطبيق معادلة على القيمة

حساب القيمة:

إخفاء القيمة

عند القيمة: 0.00

عند مشابهة الخلية الأعلى

الحجم (مم)

عرض: 18.00

طول: 5.08

الأعمدة

مسلسل

اسم المادة

الكمية

الوحدة

إجمالي

إفرادي

نسبة الإضافة

قيمة الإضافة

TTC إفرادي

TTC إجمالي

مطبوع

الفهرس (المادة)

اسم المادة

نسبة الخصم

الرقم التسلسلي

رمز المادة

اسم المادة (عربي)

اسم المادة (لاتيني)

الوحدة الحرة

الهدية

قيمة الخصم

نسبة الضريبة

قيمة الضريبة

الإفرادي مع الضر. مضافة

النهائي مع الضر. مضافة

النهائي

الفئة (إيصال)

الفئة (عربي) (إيصال)

الفئة (لاتيني) (إيصال)

اللون (إيصال)

اللون (عربي) (إيصال)

اللون (لاتيني) (إيصال)

القياس (إيصال)

القياس (عربي) (إيصال)

القياس (لاتيني) (إيصال)

رقم الطبخة

تاريخ الإنتاج

تاريخ الصلاحية

إغلاق

على مستوى الايصال كامل: يفعل المستخدم خيار "نسبة الإضافة" و"قيمة الإضافة" من صفحة "حقل" في المصمم الطباعي لـ"فيشة نقطة بيع"، كما هو موضح في الشكل التالي:

الحقل

الحقول:

<input type="checkbox"/>	ملاحظة التعليق
<input type="checkbox"/>	رمز مندوب المبيعات
<input type="checkbox"/>	اسم مندوب المبيعات
<input type="checkbox"/>	اسم مندوب المبيعات (عربي)
<input type="checkbox"/>	اسم مندوب المبيعات (لاتيني)
<input type="checkbox"/>	الرصيد مع الإيصال لهذا الفرع
<input type="checkbox"/>	الرصيد بدون الإيصال لهذا الفرع
<input type="checkbox"/>	الرصيد مع الإيصال لكل الفروع
<input type="checkbox"/>	الرصيد بدون الإيصال لكل الفروع
<input checked="" type="checkbox"/>	الرصيد مع الإيصال لهذا الفرع (عملة أسا)
<input checked="" type="checkbox"/>	الرصيد بدون الإيصال لهذا الفرع (عملة أسا)
<input checked="" type="checkbox"/>	الرصيد مع الإيصال لكل الفروع (عملة أسا)
<input checked="" type="checkbox"/>	الرصيد بدون الإيصال لكل الفروع (عملة أسا)
<input type="checkbox"/>	الإجمالي
<input type="checkbox"/>	الإجمالي - TTC
<input type="checkbox"/>	المتبقى
<input type="checkbox"/>	حسم البنود
<input type="checkbox"/>	نسبة الحسم
<input type="checkbox"/>	قيمة الحسم
<input type="checkbox"/>	إضافة البنود
<input checked="" type="checkbox"/>	نسبة الإضافة
<input checked="" type="checkbox"/>	قيمة الإضافة
<input type="checkbox"/>	مجموع الضر. المضافة
<input type="checkbox"/>	الصافي قبل الضر. المضافة
<input type="checkbox"/>	الصافي
<input type="checkbox"/>	مجموع حسم البنود والإيصال

إلغاء الأمر موافق

رابعاً:

إضافة حقل "الإضافة" في تقارير "نقطة البيع" في كل من "معالجة جلسات نقطة البيع- معالجة إيصالات نقطة البيع- تقرير إيصالات نقطة البيع".

التعديلات على الإصدار 2920:

أولاً:

تم إضافة حقول "إظهار رقم القيد" و"إظهار الرقم الفرعي للقيد" في صفحة "نوع التقرير/ تفصيلي"

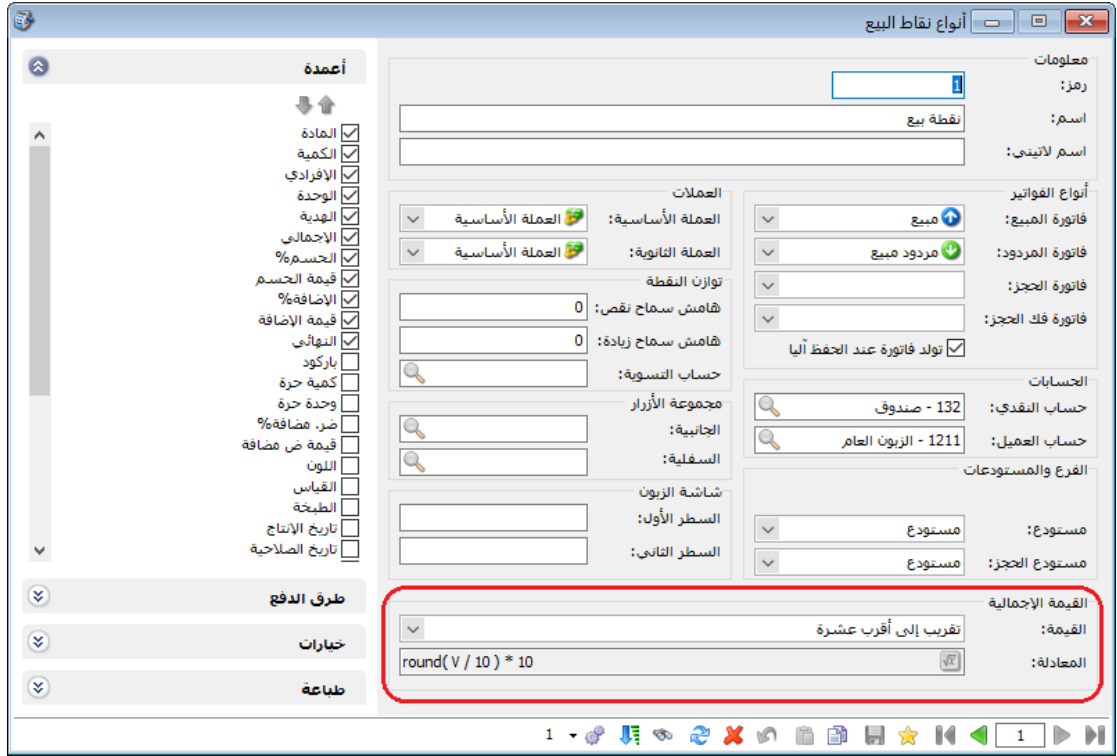
في تقرير "أعمار الذمم":

كما هو موضح في الشكل التالي:

ثانياً:

تفعيل صندوق "القيمة الاجمالية" في "نوع نقطة البيع" وذلك لتقريب القيمة الاجمالية للفاتورة إلى أقرب قيمة يحددها المستخدم في حقل "القيمة" أو إلى أقرب قيمة مخصصة يحددها المستخدم في حقل "المعادلة".

كما هو موضح في الشكل التالي:



كما هو موضح في الصورة أعلاه فإن خيار التقريب المحدد في حقل القيمة هو "تقريب إلى أقرب عشرة".

وبالتالي عندما يكون إجمالي الفاتورة على سبيل المثال 953 فإن البرنامج يقرب إجمالي الفاتورة ليصبح الصافي 950، والفرق يسجل حسم على الفاتورة.

وعندما يكون إجمالي الفاتورة على سبيل المثال 957 فإن البرنامج يقرب إجمالي الفاتورة ليصبح الصافي 960، والفرق يسجل إضافة على الفاتورة.

كما هو موضح في الشكل التالي:

الميزان دوت نت للمحاسبة والمستودعات

نقطة بيع
>مسؤول النظام<

2018/09/11 AM 9:32

مرتديلا

المادة	الكمية	سعر الإفرادى	وحدة	الإجمالي
0005 1	1.00	350.00	كغ	350.00
0006 2	1.00	603.00	قطعة	603.00
3				
4				
5				
6				
7				
8				
9				
10				
11				
12				
13				
14				
15				
16				
17				
18				

الرمز	الاسم
0005 1	رز
0001 2	مادة
0003 3	مادة تقريبا
0004 4	مادة تقريبا 1
0002 5	مادة ض
0006 6	مرتديلا

المنسوب:

953.00 : الإجمالي
953.00 : إجم. TTC
الصافي 950.00

النموذج: 2 الكميات 2.00
جسم: 3.00
إضافة: 0.00
ضريبة: 0.00

حساب العميل: 1211 - الزبون العام
السيد: الزبون العام

إغلاق إدارة

تسديد F10
حسم Ctrl+F5
عملاء F11
إرجاع Ctrl+F3
ادوات F5
عمليات F4
مواد F3
F1 ?

التعديلات على الإصدار 2019:

أولاً:

إضافة شرط تصفية "الفواتير الربحية/ الخاسرة" في تقرير "أرباح الفواتير" وتقرير "أرباح بنود الفواتير":

حيث يمكن للمستخدم أن يختار شرط لعرض الفواتير في تقرير "أرباح الفواتير" وتقرير "أرباح بنود الفواتير" وذلك وفق أحد الخيارات التالية:

- 1- الكل: يسمح هذا الخيار بإظهار كافة الفواتير (الربحية والخاسرة والمتوازنة).
- 2- الربحية فقط: يسمح هذا الخيار بإظهار الفواتير الربحية فقط.
- 3- الخاسرة فقط: يسمح هذا الخيار بإظهار الفواتير الخاسرة فقط.
- 4- المتوازنة: يسمح هذا الخيار بإظهار الفواتير التي لم تحقق أي ربح أو خسارة.

كما هو موضح في الشكل التالي:

تقرير أرباح الفواتير

خيارات

إظهار المسلسل (#)

الفواتير المثبتة

الفواتير غير المثبتة

إظهار نسبة الربح للإجمالي

إظهار نسبة الربح للإجمالي الصافي

إظهار نسبة الربح للكلفة

تجميع النتائج وفقاً لـ:

نوع الفاتورة

المندوب

طريقة الدفع

العميل

المستودع

الفرع

إظهار عدد الفواتير

تفصيل مجموع التقرير

شروط

الفرع:

مركز الكلفة:

حساب العميل:

العميل:

طريقة الدفع:

مندوب المبيعات:

من تاريخ:

إلى تاريخ:

البيان يحوي:

البيان لا يحوي:

شروط متقدمة للعميل:

شروط متقدمة للفاتورة:

العملة:

المعادل : 1.00

العملة: ليرة سورية

إغلاق

طباعة

عرض

التعديلات على الإصدار 2918:

أولاً:

في نافذة "صلاحيات" تم إضافة صلاحية "طباعة" لـ "العقود" في جزء "العقارات":
حيث أصبح المستخدم (المدير مثلا) قادراً على إعطاء صلاحية طباعة للعقود أو حجبتها للمستخدم (الموظف)، كما هو موضح في الشكل التالي:



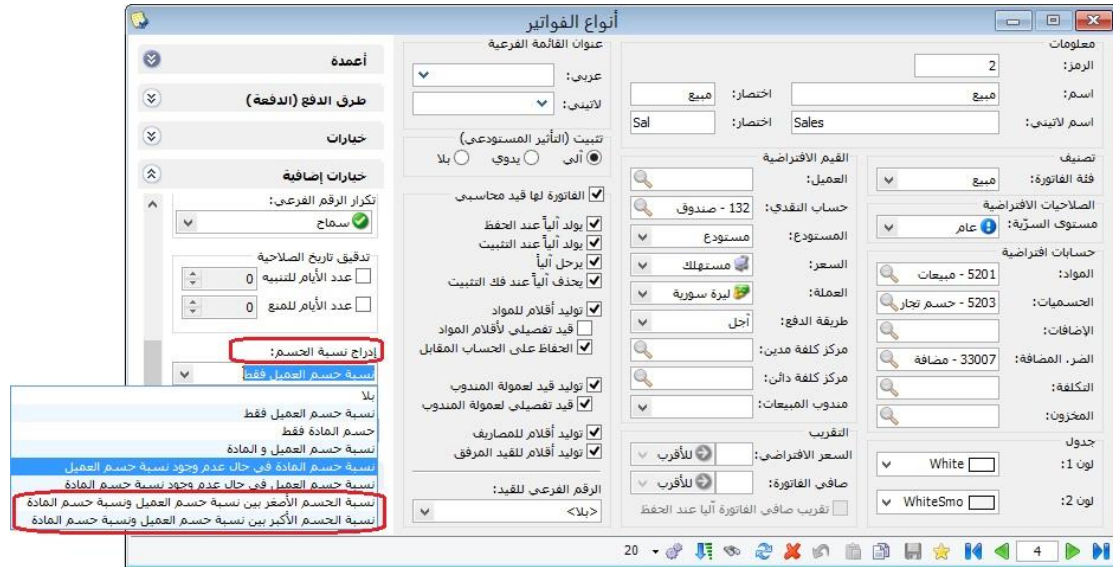
ملاحظة: تم إضافة نفس الخيارين السابقين لـ "إدراج نسبة الحسم" في صفحة "خيارات" ضمن "أنواع نقاط البيع".

ثانياً:

إضافة خيارين لـ "إدراج نسبة الحسم" في صفحة "خيارات إضافية" ضمن "أنواع الفواتير" وذلك **للتحقق من الحسم الأكبر أو الأصغر بين المادة والعمل**، كما هو مبين فيما يلي:

- 1- "نسبة الحسم الأصغر بين نسبة حسم العميل ونسبة حسم المادة":
حيث يتحقق البرنامج من نسبة حسم العميل ونسبة حسم المادة ويختار النسبة الأصغر بينهما.
- 2- "نسبة الحسم الأكبر بين نسبة حسم العميل ونسبة حسم المادة":
حيث يتحقق البرنامج من نسبة حسم العميل ونسبة حسم المادة ويختار النسبة الأكبر بينهما.

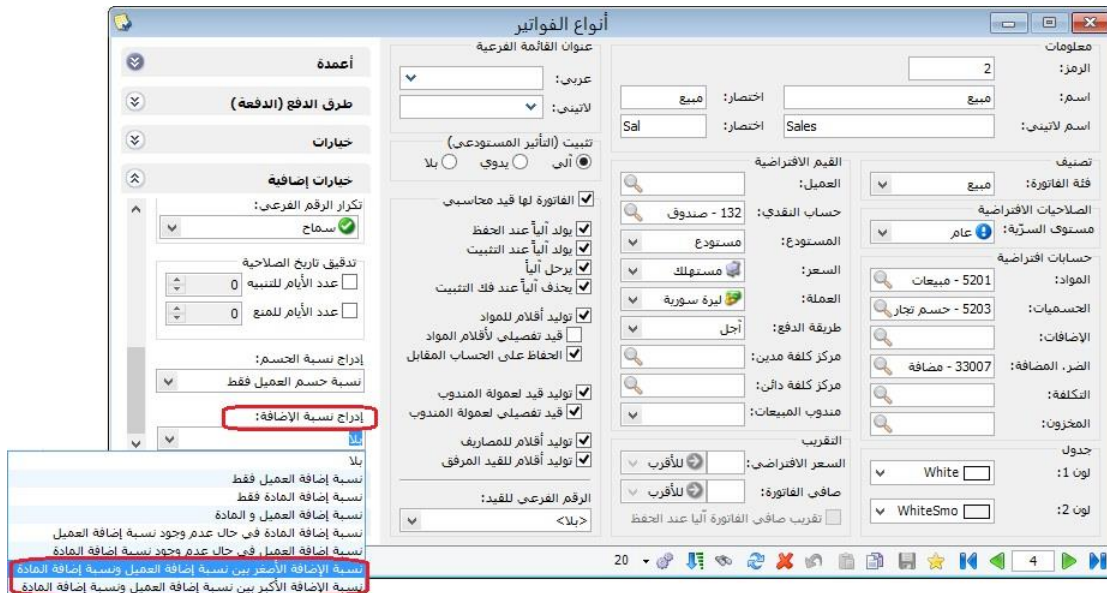
كما هو موضح في الشكل التالي:



إضافة خيارين لـ "إدراج نسبة الإضافة" في صفحة "خيارات إضافية" ضمن "أنواع الفواتير" وذلك للتحقق من الإضافة الأكبر أو الأصغر بين المادة والعميل، كما هو مبين فيما يلي:

- 1- "نسبة الإضافة الأصغر بين نسبة إضافة العميل ونسبة إضافة المادة": حيث يتحقق البرنامج من نسبة إضافة العميل ونسبة إضافة المادة ويختار النسبة الأصغر بينهما.
- 2- "نسبة الإضافة الأكبر بين نسبة إضافة العميل ونسبة إضافة المادة": حيث يتحقق البرنامج من نسبة إضافة العميل ونسبة إضافة المادة ويختار النسبة الأكبر بينهما.

كما هو موضح في الشكل التالي:



ملاحظة: تم إضافة نفس الخيارين السابقين لـ "إدراج نسبة الإضافة" في صفحة "خيارات" ضمن "أنواع نقاط البيع".

التعديلات على الإصدار 2017:

أولاً:

إضافة خيار "نسبة حسم العميل في حال عدم وجود نسبة حسم المادة" لـ "إدراج نسبة الحسم" في صفحة "خيارات إضافية" في "أنواع الفواتير":

حيث يقوم البرنامج بإدراج نسبة الحسم الموجودة في "بطاقة العميل" في حال لم يجد نسبة حسم مدرجة في "بطاقة المادة".

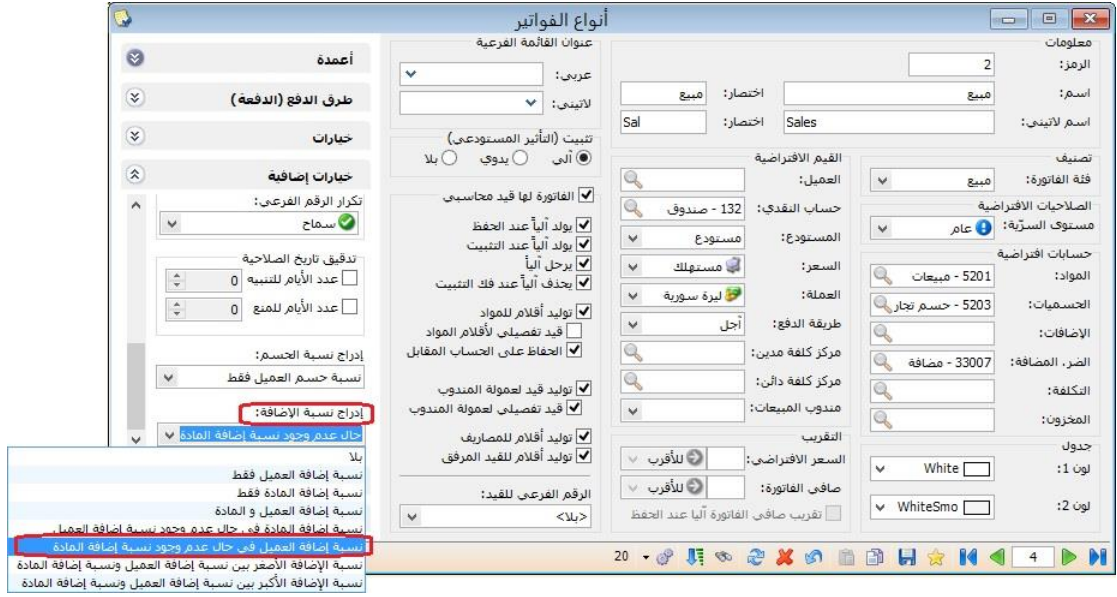
كما هو موضح في الشكل التالي:

ملاحظة: تم إضافة نفس الخيار السابق لـ "إدراج نسبة الحسم" في صفحة "خيارات" ضمن "أنواع نقاط البيع" (نسخة رقم 2019).

إضافة خيار "نسبة إضافة العميل في حال عدم وجود نسبة إضافة المادة" لـ "إدراج نسبة الإضافة" في صفحة "خيارات إضافية" في "أنواع الفواتير":

حيث يقوم البرنامج بإدراج نسبة الإضافة الموجودة في "بطاقة العميل" في حال لم يجد نسبة إضافة مدرجة في "بطاقة المادة".

كما هو موضح في الشكل التالي:



ملاحظة: تم إضافة نفس الخيار السابق لـ "إدراج نسبة الإضافة" في صفحة "خيارات" ضمن "أنواع نقاط البيع" (نسخة رقم 2919).

ثانياً:

- 1- في حال كان حقل "نسبة حسم" في "بطاقة المادة" فارغاً، فإنه تظهر في حقل "نسبة حسم" كلمة "لا يوجد" بلون فاتح.
- 2- في حال كان حقل "نسبة الإضافة" في "بطاقة المادة" فارغاً، فإنه تظهر في حقل "نسبة الإضافة" كلمة "لا يوجد" بلون فاتح.

كما هو موضح في الشكل التالي:

بطاقة المادة

رمز المادة: 002 5 5002

اسم المادة: فرن غاز 5 رؤوس

الفهرس: طلبية العراق

الاسم اللاتيني:

الزمرة المحاسبية:

أقسام: أسعار جرد فرعي معلومات مستودع خصائص إضافية بدائل الباركود/ملاحظات إحصاء

التسعير:	وحدة أولى (قطعة)	وحدة ثانية:	وحدة ثالثة:	
يدوي <input type="checkbox"/>				مستهلك:
يدوي <input type="checkbox"/>				مستهلك خاص:
يدوي <input type="checkbox"/>				نصف جملة:
يدوي <input type="checkbox"/>				جملة:
يدوي <input type="checkbox"/>				موزع:
يدوي <input type="checkbox"/>				تصدير:
توحيد <input checked="" type="checkbox"/>				العملة: ليرة سورية
نسبة الضر. المضافة:	نسبة الإضافة: لا يوجد	نسبة الجسم: لا يوجد		

227 17

ثالثاً:

- 1- في حال كان حقل "نسبة الجسم" في "بطاقة العميل" فارغاً، فإنه تظهر في حقل "نسبة الجسم" كلمة "لا يوجد" بلون فاتح.
- 2- في حال كان حقل "نسبة الإضافة" في "بطاقة العميل" فارغاً، فإنه تظهر في حقل "نسبة الإضافة" كلمة "لا يوجد" بلون فاتح.

كما هو موضح في الشكل التالي:

العميل

اسم العميل: الزبون خالد

اسم لاتيني:

الحساب: 33032 - الزبون خالد

الرمز:

العنوان

رمز المنطقة:

صندوق بريد:

الدولة:

المدينة:

الشارع:

العنوان التفصيلي:

وسائل الاتصال بالعميل

رقم الهاتف 1:

رقم الهاتف 2:

جوال:

فاكس:

بريد الكتروني:

موقع:

شروط التعامل في الفواتير

منع التعامل مع العميل

تحذير عند التعامل مع العميل

منع البيع الأجل

تحذير عند البيع الأجل

منع الشراء الأجل

تحذير عند الشراء الأجل

منع إعطاء حسم

تحذير عند إعطاء حسم

تواريخ

تاريخ فتح البطاقة: 2018/06/25

تاريخ بداية التعامل:

تاريخ الميلاد:

حسابات ضريبة مضافة مخصصة

مبيع/ مردود مبيع:

شراء/ مردود شراء:

المنسوب

لا يوجد

المسار...

السعر: مستهلك

نسبة الحسم: لا يوجد

نسبة الإضافة: لا يوجد

46

4

رابعاً:

في "سندات القيد المخصصة" التي لها حساب رأس، أصبح بإمكان المستخدم تحديد الحساب المقابل لكل بند حتى وإن كان مغايراً لحساب رأس السند المخصص:

في مثالنا التالي الموضح في الصورة أدناه، نلاحظ أن الحساب المقابل "زبون رائد" في "سند القيد المخصص (يومية الصندوق)" مغايراً لحساب رأس السند المخصص "صندوق"، وكما نلاحظ في "سند القيد" المتولد بأن البرنامج استثنى حساب رأس السند المخصص "صندوق"، واعتبر فقط الحساب المقابل "زبون رائد".

يومية الصندوق

الحساب: 132 - صندوق

العملة: ليرة سورية

المعادل: 1.00

رقم فرعي: 10

التاريخ: 2018/08/18

الفرع: فرع دمشق

البيان	مدين	دائن	الحساب	البيان	الحساب المقابل	رقم الوثيقة	العملة	اله
	1,000.00000		علاء بركات - 33025		1213 - زيون رائد			

سند القيد - فرع دمشق

العملة: ليرة سورية

المعادل: 1.00

رقم: 296

التاريخ: 2018/08/18

الفرع: فرع دمشق

البيان	مدين	دائن	الحساب	البيان	الحساب المقابل	العملة
	1,000.00000		علاء بركات - 33025		1213 - زيون رائد	
		1,000.00000			علاء بركات - 33025	

أصل سند القيد

دمشق: يومية الصندوق: 10

الإجمالي

مجموع: مدین: 1,000.00000 : دائن: 1,000.00000

رصيد: مدین: 0.00000 : دائن: 0.00000

252

التعديلات على الإصدار 2913:

أولاً:

إضافة عمود "إظهار الرصيد التراكمي" في صفحة "خيارات" في تقرير "أعمار الذمم":

يظهر هذا العمود الرصيد التراكمي لكل حساب في تقرير "أعمار الذمم".

كما هو موضح في الشكلين التاليين:

أعمار الذمم

شروط الحساب: 33033 - زبائن المزة

حتى تاريخ: 2018/06/25

الفرع:

مركز الكلفة:

حالة الذمم:

دمم القيود: إفتتاحية يدوية آلية ناتجة عن:

قيد مخصص ورقة تجارية إغلاق ورقة تجارية محفظة بنكية فروق أسعار الصرف إغلاق نقطة بيع مذكرة الهدلاك الدورات التعليمية عملية تصنيعة عملية أصل عقود العقارات

تحليل خاص:

تحليل عام:

العملة: ليرة سورية

المعادل: 1.00

فرز: ترتيب النتائج وفق: رمز الحساب ثم تاريخ الذمم

إغلاق

طباعة

عرض

طباعة: تقرير أعمار الذمم

تقرير أعمار الذمم (المدينة)

العملة: ليرة سورية , المعادل: 1.00

إلى تاريخ: 25/06/2018

الحساب: 33033 - زبائن المزة

#	الحساب	القيمة الأصلية	التاريخ	المتبقى	الرصيد التراكمي	عمر الذمة (يوم)	أصل القيد
الحساب: الزبون فراس							
1	33031 - الزبون فراس	1,000.00000	2018/06/01			24	دمشق: مبيع: 91 زبون رصيد
2	33031 - الزبون فراس	2,000.00000	2018/06/02	1,800.00000	1,800.00000	23	دمشق: مبيع: 92 زبون رصيد
3	33031 - الزبون فراس	12,000.00000	2018/06/07	12,000.00000	13,800.00000	18	دمشق: مبيع: 93 زبون رصيد
	المجموع:	15,000.00000		13,800.00000	13,800.00000		
الحساب: الزبون خالد							
1	33032 - الزبون خالد	1,000.00000	2018/06/09	1,000.00000	1,000.00000	16	دمشق: مبيع: 94 زبون رصيد
	المجموع:	1,000.00000		1,000.00000	1,000.00000		
	المجموع:	16,000.00000		14,800.00000	14,800.00000		

ثانياً:

إضافة خيار "جلب قيمة (الفئة- اللون- الحجم- المساحة- القياس- رمز المعمل) من صفحة "المعلومات" في بطاقة المادة" في قائمة الزر الأيمن للماوس على رأس العمود في جدول بنود الفاتورة، وذلك لجلب قيمة (الفئة- اللون- الحجم- المساحة- القياس- رمز المعمل) من بطاقة المادة على مستوى كل المواد، أو قائمة الزر الأيمن للماوس على حقل خلية محدد وذلك لجلب قيمة (الفئة- اللون- الحجم- المساحة- القياس- رمز المعمل) من بطاقة المادة لبند محدد:

للتوضيح لدينا الشكل التالي:

فاتورة (شراء)

رقم: رقم فرع: تاريخ: 2018/06/25 حساب العميل: 23101 - المورد العام

بيان: المورد العام السيد:

طريقة الدفع: أجل: عملة: ليرة سورية

المستودع: معدل: 1.00

مركز كلفة مدين: حساب النقدي: 132 - صندوق

مركز كلفة دائن: حساب المواد:

المواد	المصاريف	المادة	الكمية	سعر الإفرادي	وحدة	الإجمالي	الحجم
0212 - براد مستورد		1	10.00	5.00000	قطعة	50.00000	14501
		2					
		3					
		4					
		5					
		6					
		7					

مجموع الخصميات: 0.00000 إجمالي: 50.00000

مجموع الإضافات: 0.00000 حسم البنود: 0.00000

مجموع المصاريف: 0.00000 الخصم: 0.00000

عدد البنود: 1 إضافة البنود: 1

مجموع الكميات: 10.00 الإضافة: 10.00

مجموع الهدايا: 0.00000

إجمالي صافي: 30.00000

الدفعة:

المنسوب:

أصل الفاتورة:

لا يوجد

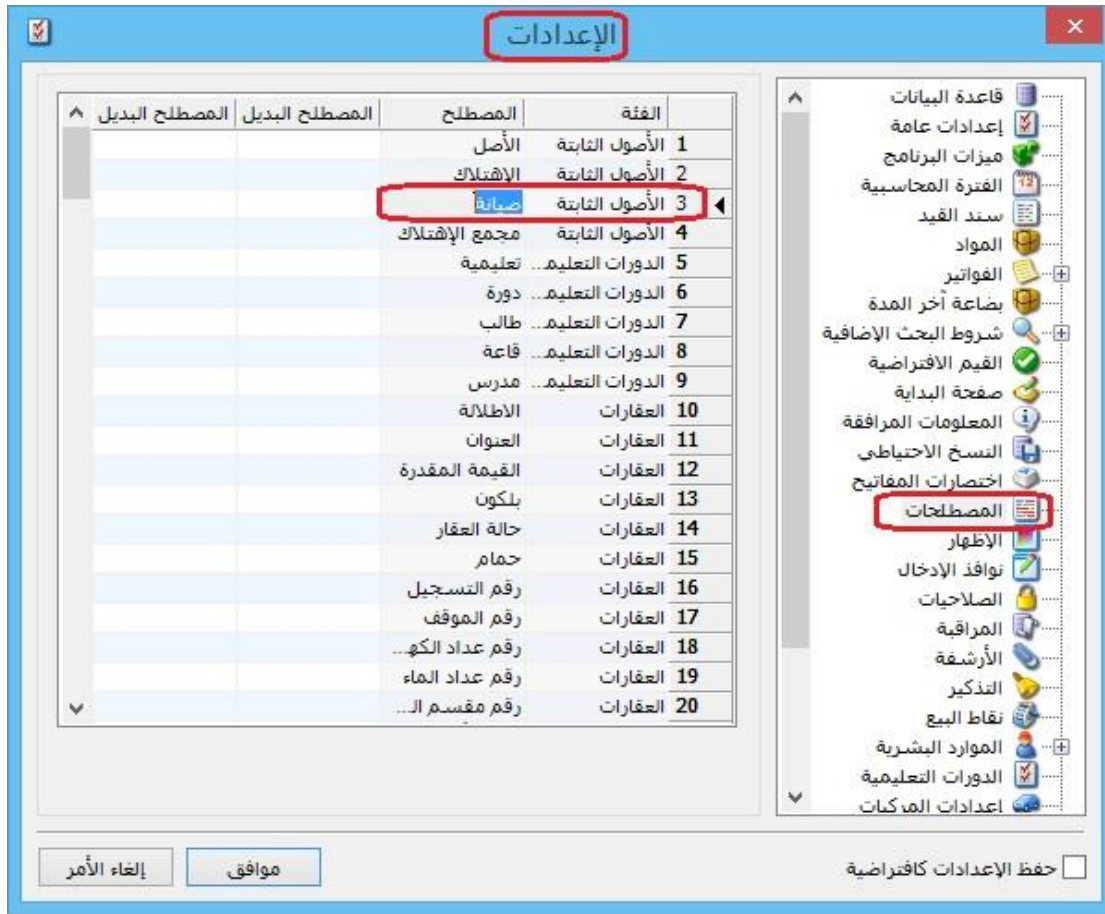
جلب قيمة رمز المعمل من بطاقة المادة

التعديلات على الإصدار 2911:

أولاً:

إضافة مصطلح "صيانة" إلى المصطلحات الخاصة بملحق "الأصول الثابتة" في صفحة "المصطلحات" في نافذة "الإعدادات العامة": حيث أصبح المستخدم قادراً على تعديل مصطلح "صيانة" لأي مصطلح آخر في ملحق "الأصول الثابتة".

كما هو موضح في الشكل التالي:

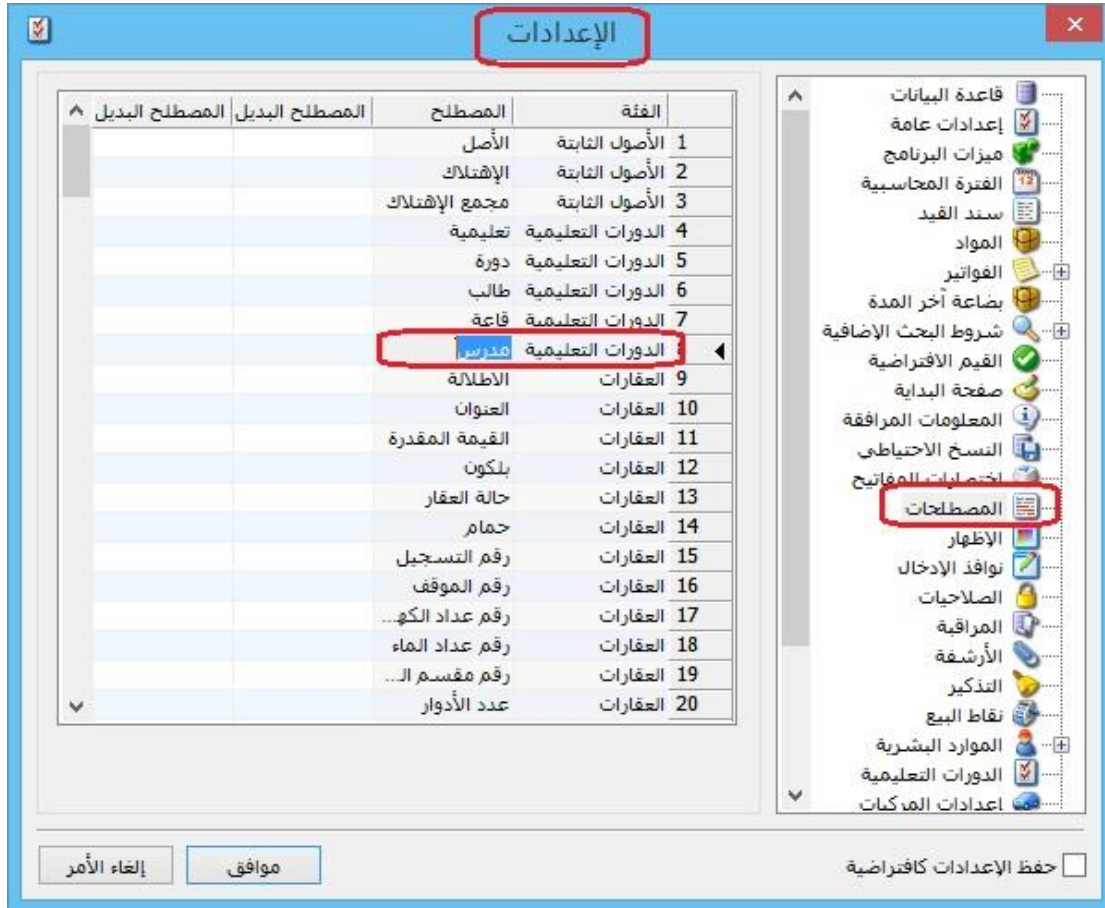


التعديلات على الإصدار 2910:

أولاً:

إضافة مصطلح "المدرس" إلى المصطلحات الخاصة بملحق "الدورات التعليمية" في صفحة "المصطلحات" في نافذة "الإعدادات": حيث أصبح المستخدم قادراً على تعديل مصطلح المدرس لأي مصطلح آخر في ملحق "الدورات التعليمية".

كما هو موضح في الشكل التالي:

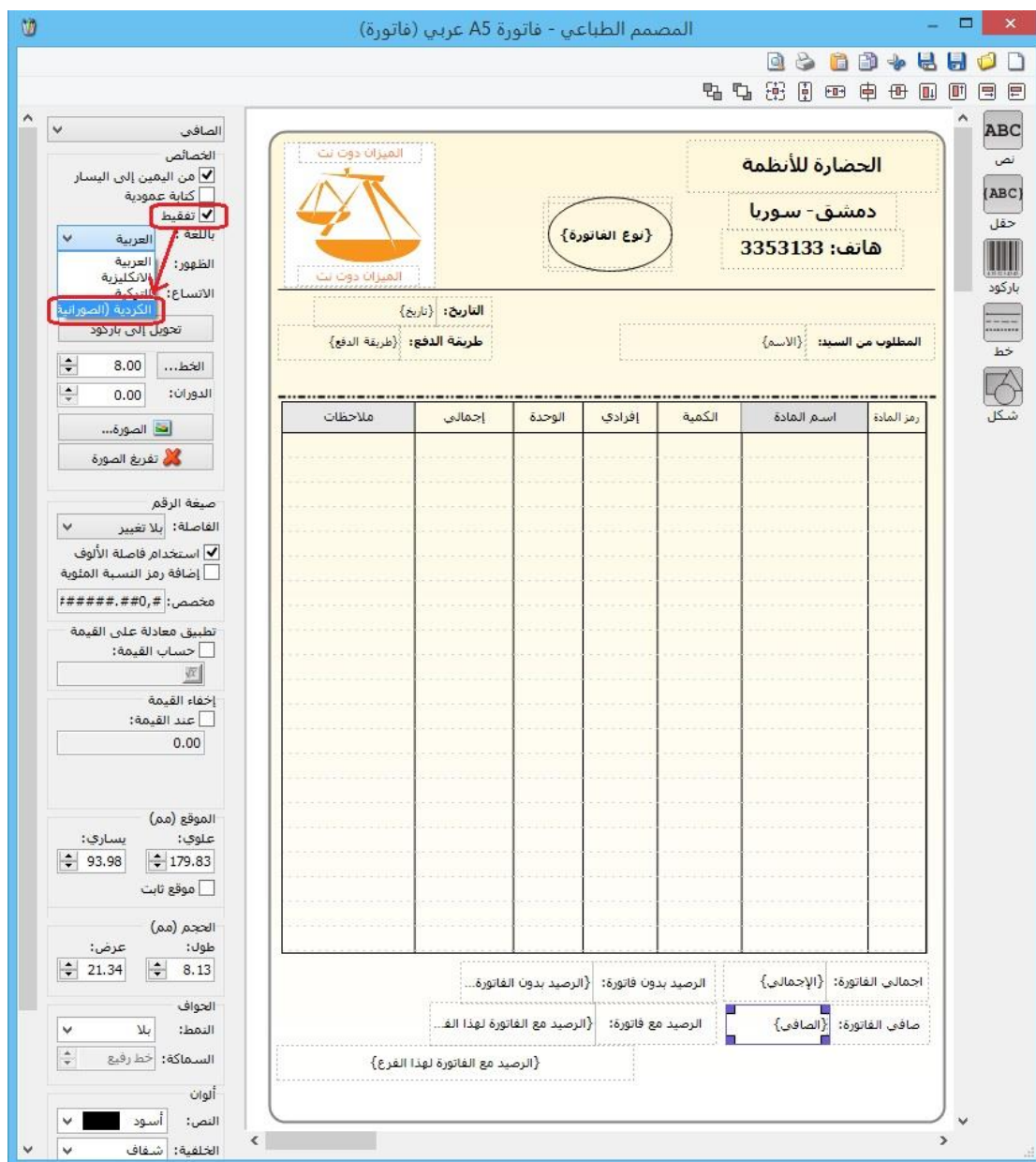


ثانياً:

في "المصمم الطباعي" تم إضافة خيار "تفقيط للغة الكردية":

الهدف من هذا الخيار هو تفقيط القيم (الأرقام) للغة الكردية.

للتوضيح لدينا الشكل التالي:



نالتاً:

إضافة حقل "الأصل" في نافذة "معالجة الأصول في ملحق "الأصول الثابتة".

كما هو موضح في الشكل التالي:

معالجة الأصول

الشروط

من تاريخ الشراء:

إلى تاريخ الشراء:

الأصل: 5 - كيا مورنينغ

حساب الأصل:

يتبع إلى نوع أصل:

طريقة الحساب:

للغروع:

1: فرع دمشق

2: فرع حلب

طباعة

الأعمدة...

عرض

الرمز	الأصل	الفرع	نوع الأصل	حساب الأصل
5 1	كيا مورنينغ	فرع دمشق	سيارات	114 - السيارات
2				

إغلاق

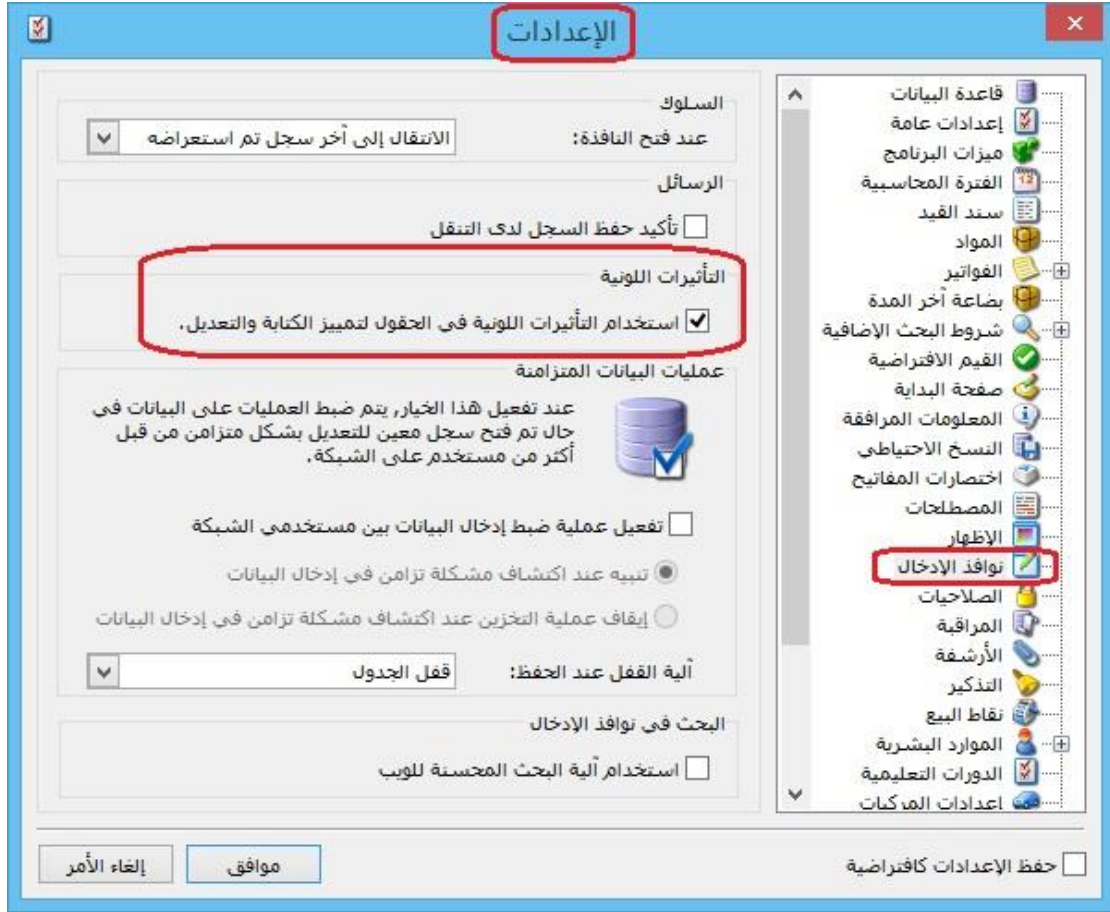
رابعاً:

إضافة خيار "استخدام التأثيرات اللونية في الحقول لتمييز الكتابة والتعديل"

في صفحة "نوافذ الإدخال" في نافذة "الإعدادات العامة":

عند تفعيل هذا الخيار فإن البرنامج يميز للمستخدم أي حقل يضيفه باللون الأزرق وأي حقل يعدله باللون الأحمر، وعند إلغاء تفعيل هذا الخيار فإن البرنامج يوقف هذه الميزة.

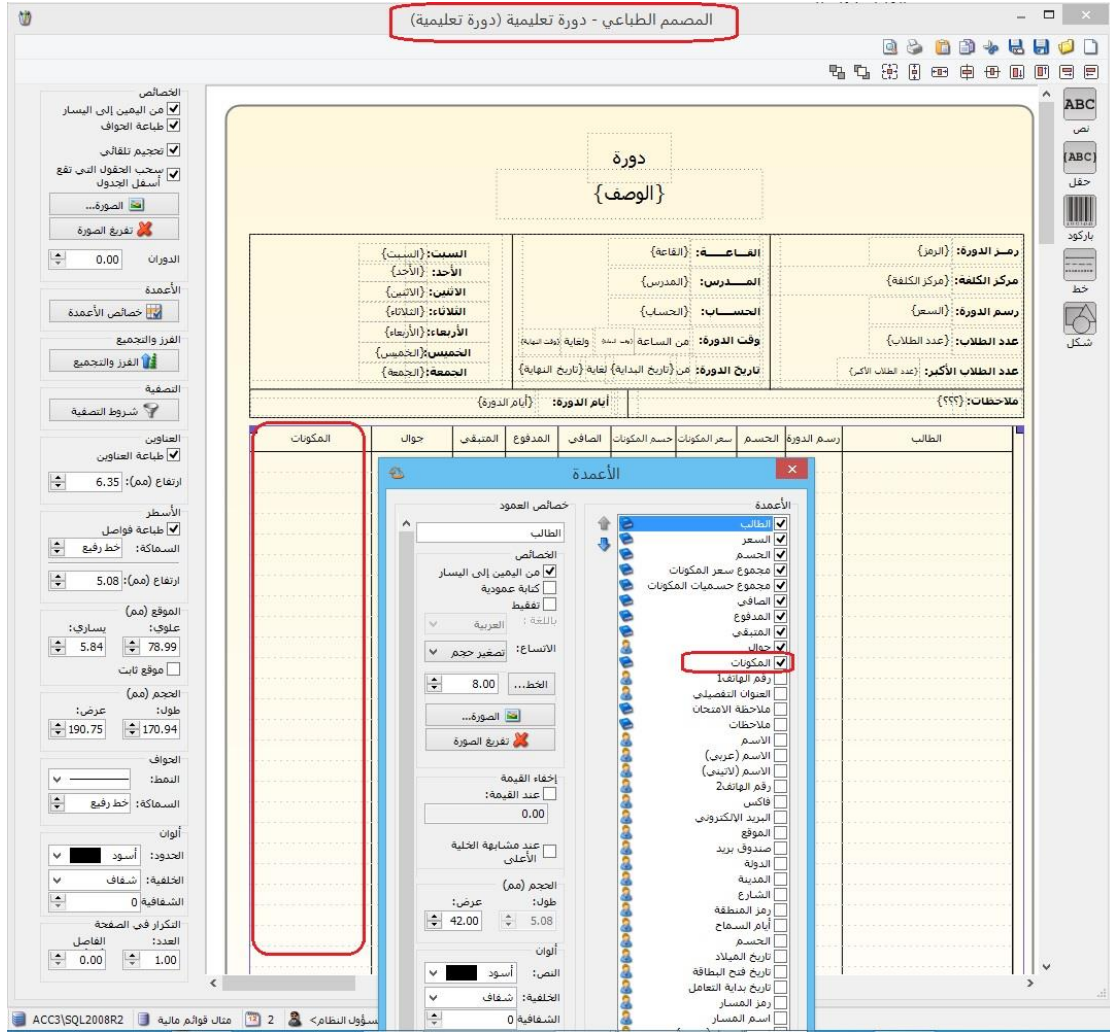
كما هو موضح في الشكل التالي:



خامساً:

إضافة عمود "مكونات الدورة" ضمن "جدول الطلاب" في "المصمم الطباعي" للدورة.

كما هو موضح في الشكل التالي:



سادساً:

إجراء بعض التعديلات في تقرير "إجمالي الفواتير" كما يلي:

1- تعديل آلية عمل عمود "الصافي قبل الضريبة":

حيث أصبح عمود "الصافي قبل الضريبة" يقوم بإظهار صافي الفاتورة مضافاً له الإضافات ومطروح منه الحسميات، ولا يقوم البرنامج بجمع أو طرح مصاريف الفاتورة. ملاحظة: العمود يجمع المصاريف ولا يتأثر بالإضافات والحسميات

مثال: إذا كان إجمالي الفاتورة 90,000 ولدينا حسم على الفاتورة 5,000 وإضافة على الفاتورة 8,000 وضريبة مضافة 9,000 ومصروف 12,500.

النتيجة التي تظهر في عمود "الصافي قبل الضريبة" هي (93,000 = 5,000 - 8,000 + 90,000).

2- إضافة عمود "الصافي مع المصاريف":

حيث يقوم البرنامج بطرح المصاريف الموجودة في "صفحة المصاريف" في "الفاتورة" من صافي الفاتورة.

مثال: إذا كان إجمالي الفاتورة 90,000 ولدينا حسم 5,000 وإضافة 8,000 وضريبة مضافة 9,000 ومصروف 12,500.

النتيجة التي تظهر في عمود "الصافي مع المصاريف" هي $(90,000 - 5,000 + 8,000 + 9,000 = 114,500)$.

3- تعديل آلية عمل حقل "الصافي":

حيث كان البرنامج مسبقاً يقوم بطرح المصاريف من صافي الفاتورة، أما الآن أصبح يحسب صافي الفاتورة دون النظر للمصاريف.

مثال: إذا كان إجمالي الفاتورة 90,000 ولدينا حسم 5,000 وإضافة 8,000 وضريبة مضافة 9,000 ومصروف 12,500.

النتيجة التي تظهر في عمود "الصافي" هي $(90,000 - 5,000 + 8,000 + 9,000 = 102,000)$.

التعديلات على الإصدار 2909:

أولاً:

إضافة عمود اسمه "الصافي قبل الضريبة" في كل من تقرير "إجمالي الفواتير" وتقرير "أرباح الفواتير":

عند تفعيل هذا الخيار يظهر عمود "الصافي قبل الضريبة" ضمن التقرير يعرض صافي الفاتورة قبل إضافة "الضريبة المضافة" لها.

كما هو موضح في الشكل التالي:

تقرير إجمالي الفواتير

الحقوق

شروط

الفرع:

المستودع:

مركز الكلفة:

حساب العميل:

العميل:

طباعة: تقرير إجمالي الفواتير

من تاريخ: 2018/01/01 إلى تاريخ: 2018/04/23

من الرقم: 23 إلى الرقم: 23

العملة: ليرة سورية, المعادل: 1.00

الفاتورة	الإجمالي	الصافي قبل الضريبة	ضر. مضافة	الصافي
مبيع: 23	2,000.00	2,000.00	300.00	2,300.00
إجمالي إخراج:	2,000.00	2,000.00	300.00	2,300.00

الصافي: فقط ألقان وثلاثمئة ليرة سورية لا غير

أنواع الفواتير

إغلاق

طباعة

عرض

التعديلات على الإصدار 2908:

أولاً:

إظهار تنبيه عند نفس استخدام القاعة في أكثر من "دورة تعليمية" في أوقات متداخلة (مثال: فتح دورتين تعليميتين في نفس القاعة ونفس الوقت).

ثانياً:

عرض "المعلومات المرافقة" حول تواجد المادة في المستودعات والفروع:

حيث أصبح البرنامج يعرض في نافذة "المعلومات المرافقة" كمية المادة في كل مستودع على حدى، ويعرض معلومات المادة في كل فرع على حدى (الكلفة، الكمية، أول المدة، دخول، خروج،).

كما هو موضح في الشكل التالي:

المعلومات المرافقة		
0210 - براد 24 قدم		
الفهرس:		
اسم الفهرس:		
السعر:		
مستهلك:		
جملة:		
موزع:		
تصدير:		
العميل:		
آخر مبيع للعميل:		
نسبة الخصم:		
نسبة الإضافة:		
نسبة الضر. المضافة:		
معلومات المستودع:		
الكمية	قطعة	
مستودع	10.00	
حلب	8.00	
المجموع	18.00	
المتبقى	10.00	
معلومات القانورة:		
افرادي صافى	1,000.00	
كلفة الوحدة	1,000.00	
الربح	0.00	
اجمالي الربح	0.00 (0%)	
معلومات الفروع: (قطعة)		
الكمية	فرع حلب	فرع دمشق
10.00	1,000.00	1,000.00
أول مدة	8.00	0.00
دخول	8.00	10.00
خروج	0.00	0.00
المحجوز	0.00	0.00
المطلوب	0.00	0.00

ثالثاً:

إضافة كل من "نسبة الحسم ونسبة الإضافة ونسبة الضريبة المضافة" في "بطاقة المادة" نافذة "المعلومات المرافقة":

حيث يعرض البرنامج ضمن نافذة "المعلومات المرافقة" كل من "نسبة الحسم ونسبة الإضافة ونسبة الضريبة المضافة".

كما هو موضح في الشكل التالي:

بطاقة المادة

رمز المادة: 0210
اسم المادة: براد 24 قدم
الاسم اللاتيني:
الفهرس:
الرمز: 0210

التسعير:
يدوي
يدوي
يدوي
يدوي
يدوي
يدوي
توحيد

معلومات و وحدات
أسعار
جرد فرعي
معلومات مستودع
خصائص إضافية
بدائل الباركود/ملاحظات
إحصاء

وحدة أولى: وحدة ثانية: وحدة ثالثة:

مستهلك:
مستهلك خاص:
نصف جملة:
جملة:
موزع:
تصدير:
العملة: ليرة سورية

نسبة حسم: 8.00%
نسبة الإضافة: 5.00%
نسبة الضر. المضافة: 10%

211

المعلومات المرافقة

0210 - براد 24 قدم

الفهرس:
اسم الفهرس:

السعر:
مستهلك:
جملة:
موزع:
تصدير:
العميل:
آخر مبيع للعميل:

نسبة الخصم: 8.00%
نسبة الإضافة: 5.00%
نسبة الضر. المضافة: 10.00%

معلومات المستودع:

الكمية	قطعة
8.00	
10.00	مستودع
8.00	حلب
18.00	المجموع
10.00	المتبقى

معلومات الفاتورة:

1,000.00	افرادي صافي
1,000.00	كلفة الوحدة
0.00	الربح
0.00 (0%)	اجمالي الربح

معلومات الفرع: (قطعة)

الكمية	فرع حلب	فرع دمشق
الكلفة	1,000.00	1,000.00
الكمية	8.00	10.00
أول مدة	0.00	0.00
دخول	8.00	10.00
خروج	0.00	0.00
المحجوز	0.00	0.00
المطلوب	0.00	0.00

رابعاً:

إظهار "الرقم الفرعي" للفاتورة في حقل "البيان" في "كشف حساب عميل":

كما هو موضح في الشكل التالي:

طباعة: تقرير كشف حساب عميل

تقرير كشف حساب عميل

حساب العميل: 23108 - المورد عبد السلام
من تاريخ: 2018/01/01 إلى تاريخ: 2018/04/08

العملة: ليرة سورية, المعادل: 1.00

التاريخ	مدین	دائن	الرصيد	البيان
			0.00	الرصيد السابق
2018/04/08		250,000.00	250,000.00-	فاتورة شراء (11) [15834] اجل
				يراد 24 قدم
				المتبقى: 250,000.00
			المجموع (الكلبي)	
			250,000.00	
			الرصيد (الكلبي)	
			250,000.00	

الرصيد: [دائن] فقط مئتان وخمسون ألف ليرة سورية لا غير

خامساً:

إمكانية إضافة زر ضمن نافذة "أزرار نقطة بيع" وذلك لتحرير أي حقل في نافذة "نقطة البيع":
حيث أصبح بإمكان المستخدم إضافة زر لتحرير الحقول التي لم يكن مسموح تعديلها مسبقاً،
مثال: أصبح المستخدم قادراً على تحرير حقل "تاريخ الصلاحية" وذلك لإدخال مادة بتاريخ صلاحية غير موجود مسبقاً (حالة مردود مبيع مثلاً).

للتوضيح لدينا الشكل التالي:

معلومات زر

الاسم: تعديل قيمة

الاسم اللاتيني:

النوع: تعديل قيمة حقل في البند

الحقل: تاريخ الصلاحية

نوع التعديل: تحرير

القيمة الجديدة:

مستوى السرية: عام

الإظهار: الاسم والصورة

إلغاء الأمر موافق

سادساً:

إضافة خيار "متابعة الترقيم حتى إغلاق الجلسة" على نافذة "أنواع نقاط البيع" وذلك للترقيم على مستوى الجلسة:

حيث تبقى أرقام ايصالات نقطة البيع على نفس السلسلة حتى تنتهي الجلسة حتى لو امتدت على أكثر من يوم.

للتوضيح لدينا الشكل التالي:

سابعاً:

في "المصمم الطباعي" تم إضافة خيار "تفقيط للغة التركية":
الهدف من هذا الخيار هو تفقيط القيم (الأرقام) للغة التركية.

للتوضيح لدينا الشكل التالي:

التعديلات على الإصدار 2907:

أولاً:

إضافة قائمة العملة من أجل التفقيط في المصمم الطباعي.

التعديلات على الإصدار 2906:

أولاً:

إضافة حقول معلومات "الدورات التعليمية"، ومعلومات "الطلاب" في نوع التصميم "ورقة تجارية" في المصمم الطباعي:

كما هو موضح في الشكل التالي:



ثانياً:

إضافة خيار "ض. مضافة: هدايا" في صفحة "خيارات" في "أنواع الفواتير":

عند تفعيل هذا الخيار ومنح هدايا للزبون ضمن حقل "هدية" فإن البرنامج يقوم بحساب الضريبة المضافة للهدية.

أنواع الفواتير

عنوان القائمة الفرعية

أعمدة

طرق الدفع (الدقمة)

خيارات

تزيد الكمية المحجوزة

تنقص الكمية المحجوزة

جرد مستمر

حساب قيمة ضر. مضافة (VAT)

حساب قيمة ضر. مضافة (TTC)

ضر. مضافة: إهمال حسم وإضافة الفاتور

ضر. مضافة: هدايا

إدراج الهدايا

إدراج "الفتة" للمادة أليا

إدراج "رمز المعمل" للمادة أليا

إدراج "الحجم" للمادة أليا

إدراج "المساحة" للمادة أليا

خيارات إضافية

خيارات الطباعة

خصائص إضافية

عربي:

لاتيني:

تثبيت (التأثير المستودعي)

آلي يدوي بلا

الفاتورة لها قيد محاسبي

يولد أليا عند الحفظ

يولد أليا عند التثبيت

يرحل أليا

يحذف أليا عند فك التثبيت

توليد أرقام للمواد

قيد تفصيلي لأرقام المواد

الحفاظ على الحساب المقابل

توليد قيد لعمولة المندوب

قيد تفصيلي لعمولة المندوب

توليد أرقام للمصاريف

توليد أرقام للقيد المرفق

الرقم الفرعي للقيد:

معلومات

الرمز:

اسم:

اسم لاتيني:

اختصار:

اختصار:

القائمة الافتراضية

العميل:

حساب النقدي:

المستودع:

السعر:

العملة:

طريقة الدفع:

مركز كلفة مدين:

مركز كلفة دائن:

مندوب المبيعات:

التقريب

السعر الافتراضي:

صافي الفاتورة:

تقريب صافي الفاتورة أليا عند الحفظ

تصنيف

فئة الفاتورة:

الصلاحيات الافتراضية

مستوى السرية:

حسابات افتراضية

المواد:

التحسيمات:

الإضافات:

الضر. المضافة:

التكلفة:

المخزون:

جدول

لون 1:

لون 2:

13

التعديلات على الإصدار 2904:

أولاً:

في نافذة "نوع العقد" إضافة ما يلي ضمن صفحة "خيارات":

- "حساب قيمة ضر. مضافة (VAT)": عند تفعيل هذا الخيار فإنه عند إضافة عقد جديد فإن البرنامج يجلب حساب الضريبة المضافة ونسبة الضريبة المضافة ويحسبها وفق طريقة (VAT).
- "حساب قيمة ضر. مضافة (TTC)": عند تفعيل هذا الخيار فإنه عند إضافة عقد جديد فإن البرنامج يجلب حساب الضريبة المضافة ونسبة الضريبة المضافة ويحسبها وفق طريقة (TTC).

ملاحظات:

- 1- عند تفعيل أحد الخيارين وإضافة عقود فإن البرنامج يمنع تعديل طريقة حساب الضريبة المضافة، وذلك للحفاظ على البيانات وطريقة حساب الضريبة المضافة.
- 2- عند تفعيل أي من خيارات "حساب قيمة ضر. مضافة" فإنه يتوجب على المستخدم إضافة حساب في حقل "الضر. المضافة".
- 3- يمكن للمستخدم أن يحدد "نسبة ضر. مضافة"، حيث أن هذا الحقل اختياري.

كما هو موضح في الشكل التالي:

ثانياً:

في "معالجة جلسات نقطة البيع"، تم إضافة زر "إعادة احتساب" ضمن نافذة "ترحيل الجلسة":

في حال قام المستخدم بـ "إلغاء الترحيل" للجلسة، وقام بـ "فتح الجلسة" من جديد، وأجرى تعديلات على ايصالات الجلسة مثل (إضافة، تعديل، حذف)، ثم قام بـ "ترحيل الجلسة" مرة أخرى فإن البرنامج يظل محافظاً على "المبلغ" و"المبلغ الفعلي" وفق آخر ترحيل للجلسة، لذا يجب

على المستخدم أن يضغط على زر "إعادة احتساب" ليعدل البرنامج "المبلغ" وفق آخر نتيجة للجلسة لحظة "إغلاق الجلسة"، مع ملاحظة أن تعديل "المبلغ الفعلي" يكون يدوياً من قبل المستخدم وحسب النتائج الواقعية.

كما هو موضح في الشكل التالي:



التاريخ: 2018/03/03

المجموع	طريقة الدفع	المبلغ	المبلغ الفعلي	حساب الإغلاق	حساب الزيادة	حساب النقص
1	نقدا يورو	5	5	يورو - 241022009	تسوية فروق صندوق يورو - 241022010	تسوية فروق صندوق يورو - 241022010
2	نقدا	11500	6500	مصرف - 131	تسوية فروق صندوق لانس - 241022011	تسوية فروق صندوق لانس - 241022011
3	نقدا \$	3	3	صندوق دولار - 135	تسوية فروق صندوق دولار - 241022012	تسوية فروق صندوق دولار - 241022012

إعادة احتساب

حذف

إضافة

إلغاء الأمر

موافق

عرض القيد

التعديلات على الإصدار 2900:

أولاً:

إضافة خيار في "أنواع الفواتير" هو "حساب قيمة ضر. مضافة (TTC)", وإضافة حقول "سعر الإفرادي" و"الإجمالي TTC":

بعض الدول تعتمد في حساب الضريبة المضافة طريقة TTC، لذا فقد تم إضافة هذه الطريقة إلى البرنامج والتي تعمل كما يلي:

لنفترض أنه تم بيع 1 قطعة من مادة سعرها الإفرادي 1000 وضريبتها المضافة 20%.

يقوم المستخدم بإدخال اسم المادة والكمية والسعر الإفرادي فيعطيه البرنامج في سطر البند أن الضريبة المضافة للمادة 200، و"سعر الإفرادي TTC" 1200 و"الإجمالي TTC" 1200، كما هو موضح فيما يلي:

فاتورة (مبيع ttc)

رقم: 52 رقم فرعي: تاريخ: 2018/02/03 حساب العميل: 1211 - الزبون العام

بيانات: السيد: الزبون العام

الحالة: قيد

طريقة الدفع: أجل حساب النقدي: 132 - صندوق

مركز كلفة مدين: حساب المواد:

مركز كلفة دائن: المستودع: مستودع

المواد	الكمية	سعر الإفرادي	وحدة	سعر الإفرادي TTC	نسبة ضر. مضا	قيمة ضر. مضافة	الإجمالي
1 مادة - 0003	1.00	1,000.00	قطعة	1,200.00	20.00	200.00	1,000.00
2							
3							
4							
5							

مجموع الخصميات: 0.00

مجموع الإضافات: 0.00

مجموع المصاريف: 0.00

عدد البنود: 1

مجموع الكميات: 1.00

مجموع الهدايا: 0.00

اجمالي \ TTC: 1,000.00

اجمالي صافي: 1,200.00

الدفعة:

مندوب:

أصل الفاتورة لا يوجد

62

ثانياً:

إضافة الحقول التالية في "تقرير اجمالي الفواتير":

- "مجموع الهدايا": يمكن للمستخدم أن يعرف عدد الهدايا الممنوحة في الفاتورة من خلال تفعيل هذا الحقل.
- "عدد البنود": يمكن للمستخدم أن يعرف عدد البنود التي تحويها الفاتورة من خلال تفعيل هذا الحقل.

كما هو موضح في الشكل التالي:

تقرير إجمالي الفواتير

شروط الفرع: المستودع: مركز الكلفة: حساب العميل: العميل: طريقة الدفع: من الرقم: إلى الرقم: من تاريخ: 2018/01/01 إلى تاريخ: 2018/02/24 البيان يحتوي: البيان لا يحتوي: شروط متقدمة للفاتورة: << بلا شروط >>

العملة: ليرة سورية

المعادل: 1.00

إغلاق

طباعة

عرض

الحقول:

- التاريخ
- مجموع الكميات
- عدد البنود
- مجموع الهدايا
- الرقم الفرعي للفاتورة
- العملة
- المعادل
- مستودع
- طريقة الدفع
- السيد
- بيان الفاتورة
- مركز كلفة مدين
- مركز كلفة دائن
- الإجمالي
- مجموع الخصم
- مجموع الإضافة
- ضر. مضافة
- مجموع المصاريف
- الصافي

خيارات:

أنواع الفواتير

إضافة الخيار التالي في "تقرير إجمالي الفواتير":

- "دمج الهدية مع الكمية": عند تفعيل هذا الخيار فإن البرنامج يدمج الكميات مع الهدايا، وعند إلغاء تفعيله فإن البرنامج يظهر الكميات فقط مستثنى منها الهدايا.

كما هو موضح في الشكل التالي:

تقرير إجمالي الفواتير

شروط الفرع: المستودع: مركز الكلفة: حساب العميل: العميل: طريقة الدفع: من الرقم: إلى الرقم: من تاريخ: إلى تاريخ: البيان يحتوي: البيان لا يحتوي: شروط متقدمة للفاتورة: العملة: المعادل : 1.00 ليرة سورية

خيارات

إظهار المسلسل (#)

الفواتير المثبتة

الفواتير غير المثبتة

دمج الهدية مع الكمية

فصل حسم البنود عن الحسم العام

فصل إضافة البنود عن الإضافة العامة

تجميع التقرير

تفصيل وفق نوع الفاتورة

تفصيل وفق فئة الفاتورة

تفصيل وفق طريقة الدفع

أنواع الفواتير

إغلاق طباعة عرض

التعديلات على الإصدار 2899:

أولاً:

في تقرير "كشف حساب العميل" ضمن "شروط" إضافة صندوق "للعملات". يمكن من خلاله للمستخدم استعراض حركات الحساب لعملة واحدة أو أكثر في حال كان الحساب متحرك في أكثر من عملة.

كما هو موضح في الشكل التالي:

تقرير كشف حساب تفصيلي للعميل

خيارات

- إظهار المسلسل (#)
- الفواتير المثبتة
- الفواتير غير المثبتة
- القيود المرحلة
- القيود غير المرحلة
- عدم اعتبار القيود الإفتتاحية
- عدم إظهار الفواتير النقدي
- إظهار الرصيد السابق
- إظهار الرصيد
- إظهار العملة الأصلية (مدين, دائن, عملة, معادل)
- اعتبار طبيعة بطاقة الحساب في إشارة الرصيد
- إضافة بيان الحركة
- إضافة بيان رأس القيد
- إظهار حقل المندوب في الفاتورة
- دمج الهدية مع الكمية
- دمج الخصم مع الإجمالي
- دمج الإضافة مع الإجمالي
- دمج الضر, المضافة مع الإجمالي
- دمج رمز المادة مع المادة
- إظهار متبقي الفاتورة الغير مسدد
- طباعة كل حساب على صفحة

حقوق العميل

حقوق الفاتورة

حقوق المادة

شروط

حساب العميل:

العميل:

مركز كلفة:

من تاريخ: 2018/01/01

إلى تاريخ: 2018/02/03

من تاريخ المطابقة:

البيان بحوي:

البيان لا بحوي:

مصدر البيانات:

سند قيد

قيد مخصص

فاتورة

ورقة تجارية

إغلاق ورقة تجارية

محفظة بنكية

فروق أسعار الصرف

إغلاق نقطة بيع

للعملات:

دولار

ليرة سورية

للقروع:

1 : فرع دمشق

2 : فرع حلب

العملة:

العملة: ليرة سورية

المعادل: 1.00

إغلاق

طباعة

عرض

التعديلات على الإصدار 2897:

أولاً:

في نافذة "أنواع نقاط البيع" تم إضافة خيار جديد إلى صفحة "خيارات" هو:

"إدراج نسبة الحسم" له عدة قيم:

- "بلا" : أي عدم إدراج أي حسم في الفاتورة.
- "نسبة حسم العميل فقط" : أي إدراج الحسم المسجل في "بطاقة العميل".
- "حسم المادة فقط" : أي إدراج الحسم المسجل في "بطاقة المادة".
- "نسبة حسم العميل والمادة" : أي إدراج الحسم المسجل في "بطاقة العميل" والحسم المسجل في "بطاقة المادة" معاً.
- "نسبة حسم المادة إذا كان لا يوجد حسم عميل": أي إدراج الحسم المسجل في "بطاقة العميل" أولاً وفي حال عدم وجود حسم مسجل في "بطاقة العميل" يتم إدراج الحسم المسجل في "بطاقة المادة".

كما هو موضح في الشكل التالي:

ثانياً:

في "المصمم الطباعي" إضافة خيار "تطبيق معادلة على القيمة، حساب القيمة" يظهر عند تحديد حقل رقمي:

يظهر هذا الخيار عند تحديد حقل رقمي، حيث أنه عند تفعيل خيار "تطبيق معادلة على القيمة، حساب القيمة" فإنه يمكن للمستخدم إضافة أي معادلة يريد على هذا الحقل المحدد، علماً أن القيمة "X" في خيار "تطبيق معادلة على القيمة، حساب القيمة" تمثل قيمة الحقل الرقمي، ويقوم المستخدم بتحديد العملية الرياضية بعد القيمة "X".
مثال:

يريد المستخدم أن يجمع لحقل الإجمالي 100 ل.س فإن المعادلة تكون كما يلي:
X+100

للتوضيح لدينا الشكل التالي:

المصمم الطباعي - فاتورة A5 عربي (فاتورة)

الإجمالي

الخصائص

من اليمين إلى اليسار

كتابة عمودية

تفقيط

الظهور:

الصفحة الأخرى:

إظهار المحرقة:

التوسع:

تحويل إلى باركود

الخطوط: 8.00

الدوران: 0.00

الصورة...

تفرغ الصورة

صيغة الرقم

الفاصلة: بلا تغيير

استخدام فاصلة الأوف

إضافة رمز النسبة المئوية

مخصص: #####,##0,##

تطبيق معادلة على القيمة

حساب القيمة: X+100

إخفاء القيمة

عند القيمة: 0.00

الموقع (مم)

يساري: 93.47

علاوي: 170.94

موقع ثابت

الحجم (مم)

عرض: 21.08

طول: 8.13

الجواف

النمط: بلا

السمكة: خط رفيع

ألوان

النص: أسود

الخلفية: شفاف

الشفافية: 0

الحضارة للأظمة

دمشق - سوريا

هاتف: 3353133

{نوع الفاتورة}

{تاريخ}

المطلوب من السيد: {الاسم}

طريقة الدفع: {طريقة الدفع}

رمز المادة	اسم المادة	الكمية	إفرادي	الوحدة	إجمالي	ملاحظات

الإجمالي: {الإجمالي}

الرصيد بدون فاتورة: {الرصيد بدون فاتورة}

الرصيد مع فاتورة: {الرصيد مع فاتورة}

صافي الفاتورة: {الصافي}

الرصيد مع الفاتورة لهذا الفرع: {الرصيد مع الفاتورة لهذا الفرع}

التعديلات على الإصدار 2896:

أولاً:

في تقرير "أعمار الذمم" إضافة خيار "إظهار الذمم غير المرصدة": حيث أن هذا الخيار يسمح بعرض الذمم غير المرصدة داخل التقرير.

كما تم إضافة عمودين في "تقرير أعمار الذمم" هما:

- "إظهار تاريخ آخر دفعة".
- "إظهار قيمة آخر دفعة".

كما هو موضح في الشكل التالي:

The screenshot displays the configuration screen for the 'Aging of Accounts' report. The interface is in Arabic and includes various settings for report generation. The 'Aging of Accounts' section is highlighted with a red box, showing the 'Show Unsettled Accounts' option checked. The 'Report Type' section is also highlighted with a red box, showing the 'Detailed' option selected. The 'Currency' section shows '1.00' and '1000'.

التعديلات على الإصدار 2895:

أولاً:

إضافة خيار "إدراج المصاريف للفاتورة أليا" في نافذة "المرحلة" في "ملحق الطلبات":

عند تفعيل هذا الخيار فإن البرنامج ينقل المصاريف المسجلة في صفحة "المصاريف" في فاتورة المرحلة ومع مراعاة خيار "إدراج الكمية من"

كما هو موضح في الشكل التالي:

المرحلة

معلومات

الاسم: تسليم

الاسم اللاتيني:

المرحلة الأب: تثبيت

نوع الفاتورة: مبيع

نوع فاتورة المناقلة:

خيارات المرحلة

تمثل تثبيت طلب مواد

تمثل تسليم مواد لمرحلة تثبيت طلب مواد:

تثبيت

خيارات إضافية

إدراج الخصائص الإضافية للفاتورة أليا.

إدراج الرقم الفرعي للفاتورة أليا.

إدراج المصاريف للفاتورة أليا.

خيارات الكمية

إدراج الكمية من:

أقرب مرحلة سابقة لها كميات

بلا

المرحلة السابقة

أقرب مرحلة سابقة لها كميات

مرحلة تثبيت الطلب

إدراج السعر من:

سعر المرحلة السابقة

ملاحظات:

إغلاق تراجع حفظ

التعديلات على الإصدار 2894:

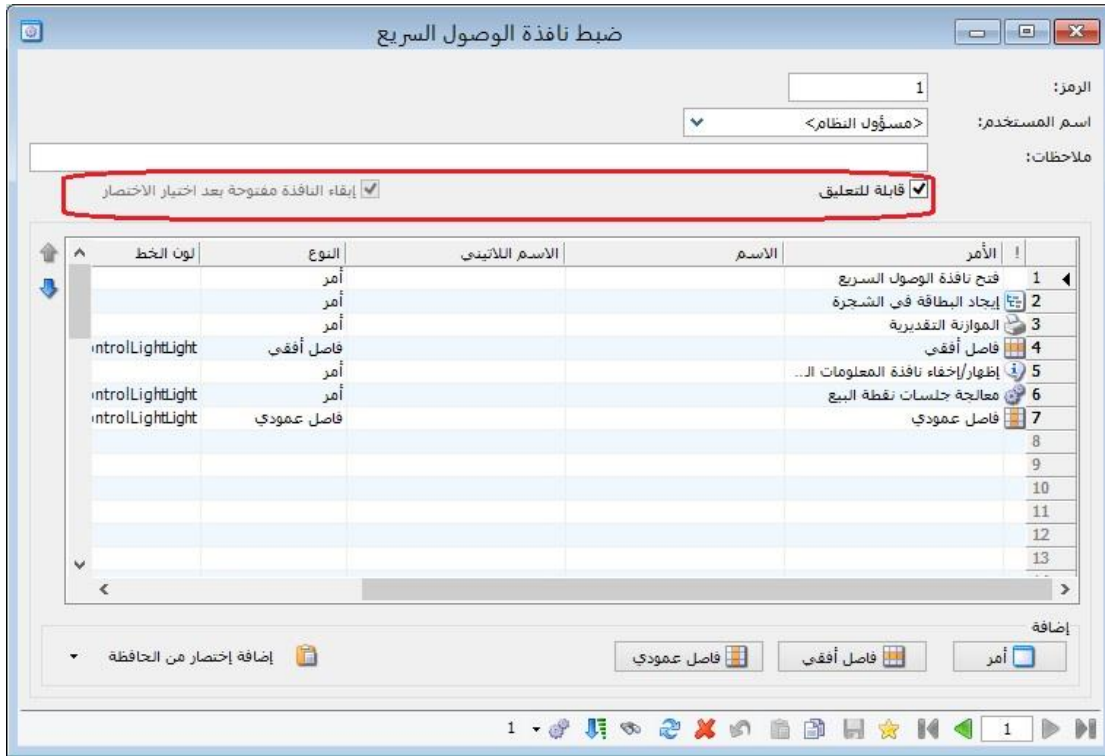
أولاً:

إضافة خيارات جديدة في نافذة "الوصول السريع" والتي هي:

1- "قابلة للتعليق": عند تفعيل هذا الخيار يصبح بإمكان المستخدم تعليق نافذة الوصول السريع وذلك بالضغط المزدوج بالماوس على إطار نافذة الوصول السريع "Toolbar".

2- "إبقاء النافذة مفتوحة بعد اختيار الاختصار": عند تفعيل هذا الخيار فإن البرنامج يبقي نافذة الوصول السريع مفتوحة حتى بعد اختيار الاختصار، كما أنه عند تفعيل خيار "قابلية للتعليق" فإن خيار "إبقاء النافذة مفتوحة بعد اختيار الاختصار" يفعل ويصبح للقراء فقط.

كما هو موضح في الشكل التالي:"



التعديلات على الإصدار 2887:

أولاً:

إضافة خيار "إظهار رقم الحساب" وذلك لإظهار رقم الحساب مع اسم الحساب في "تقرير أعمار الذمم".

كما هو موضح في الشكل التالي:

ثانياً:

إضافة حقل "ملاحظات" في التصميم الطباعي لإيصال نقطة بيع:

عند إضافة حقل "ملاحظات" في المصمم الطباعي لإيصال نقطة بيع فإن البرنامج يجلب "البيان" الذي سجله المستخدم في رأس إيصال نقطة البيع.

كما هو موضح في الشكل التالي:

المصمم الطباعي - فيشة نقطة بيع (إيصال نقطة بيع)

ملاحظات

الخصائص

من اليمين إلى اليسار

كتابة عمودية

تقطيع

باللغة: العربية

الظهور: كل الصفحات

الاتساع: تصغير حجم

تحويل إلى باركود

الخط: 8.00

الدوران: 0.00

الصورة...
تفريغ الصورة

الموقع (مم)

علوي: 25.40

يساري: 15.49

موقع ثابت

الحجم (مم)

طول: 6.60

عرض: 55.12

الجواف

النمط: بلا

السماكة: خط رفيع

ألوان

النص: أسود

الخلفية: شفاف

الشفافية: 0

محاذاة النص

مثلجات الحضارة

دمشق-عرنوس هاتف : 3353133

الرقم: (رقم)

التاريخ: d%

الساعة: f%

{ملاحظات}

الزيادة	كمية	وحدة	إفرادي	إجمالي

الحقل

التحول:

معلومات الإيصال

نقطة البيع

نقطة البيع (عربي)

نقطة البيع (لاتيني)

التاريخ

الوقت

ملاحظات

المستخدم

المستخدم (عربي)

المستخدم (لاتيني)

السيد

رقم

طريقة الدفع

طريقة الدفع (عربي)

طريقة الدفع (لاتيني)

ملاحظة التعليق

رمز مندوب المبيعات

اسم مندوب المبيعات

اسم مندوب المبيعات (عربي)

اسم مندوب المبيعات (لاتيني)

الرصيد مع الإيصال لهذا الفرع

الرصيد مع الإيصال لهذا الفرع

إلغاء الأمر موافق

التعديلات على الإصدار 2886:

أولاً:

تم إضافة زر "كشف العميل" ضمن أزرار الشريط العلوي للبرنامج:

كما هو موضح في الشكل التالي:



ثانياً:

تم إجراء مجموعة تحسينات على قائمة "الزر اليمين" في كل من نوافذ "معالجة سندات القيد، معالجة أوراق تجارية، معالجة الدورات التعليمية، معالجة المواد":

أصبحت العمليات التي تنفذ من خلال نوافذ المعالجة تظهر للمستخدم، من خلال قائمة الزر اليمين، عدد السجلات التي ستتأثر بالعملية من عدد السجلات الكلي المحدد من قبل المستخدم.

مثال:

في نافذة "معالجة سندات القيد"، أراد المستخدم فك ترحيل جميع سندات القيد التي لديه صلاحية عليها، وكان لديه 3 سندات قيد غير مرحلة، و2 سند قيد ليس له صلاحية عليهم، وكان عدد سندات القيد الكلي 143، عندها سيظهر البرنامج للمستخدم "فك ترحيل سندات القيد (143/138)".

للتوضيح لدينا الشكل التالي:

معالجة سندات القيد

من تاريخ: 2017/01/01
إلى تاريخ: 2017/07/01

مستوى السرية: عام خاص سري سري للغاية

للفروع: فرع دمشق 1 فرع حلب 2

نوع أصل القيد الألي: قيد مخصص فاتورة ورقة تجارية إعلاف ورقة تجارية معطشة بنكية فرووف أسعار الصرف

نوع سند القيد: أي بدوي إفتتاحي مرحل غير مرحل

شروط متقدمة للقيد: شروط متقدمة لبند القيد

رقم وثيقة: 143/138

العملة: ليرة سورية

الرقم	التاريخ	العملة	المعادل	مدى	دائن	محل	أصل القيد	الفرع
1	2017/01/01	1.00	117,500.00	117,500.00	117,500.00			فرع دمشق
2	2017/01/01	1.00	1,000,000.00	1,000,000.00	1,000,000.00			فرع حلب
3	2017/01/01	1.00	1,500.00	1,500.00	1,500.00			فرع دمشق
4	2017/01/01	1.00	3,000.00	3,000.00	3,000.00			فرع دمشق
5	2017/01/01	1.00	7,500.00	7,500.00	7,500.00			فرع دمشق
6	2017/01/01	1.00	1,000.00	1,000.00	1,000.00			فرع دمشق
7	2017/01/01	1.00	300.00	300.00	300.00			فرع دمشق
8	2017/01/01	1.00	1,500.00	1,500.00	1,500.00		دمشق: مبيع: 3	فرع دمشق
9	2017/01/01	1.00	2,000.00	2,000.00	2,000.00		دمشق: مبيع: 4	فرع دمشق
10	2017/01/01	1.00	3,200.00	3,200.00	3,200.00			فرع دمشق
11	2017/01/01	1.00	33,500.00	33,500.00	33,500.00		دمشق: انكليزي: 2	فرع دمشق
12	2017/01/01	1.00	700.00	700.00	700.00			فرع دمشق
13	2017/01/01	1.00	700.00	700.00	700.00		دمشق: مقبوضات الصدوق: 1	فرع دمشق
14	2017/01/01	1.00	5,000.00	5,000.00	5,000.00			فرع دمشق
15	2017/07/01	1.00	15,000.00	15,000.00	15,000.00			فرع دمشق

إجمالي سندات القيد: 4,203,902.00

المعادل: 1.00

العملة: ليرة سورية

إعلاف

ثالثاً:

إضافة صفحة "القيد المرفق" في نافذة "الدورات التعليمية":

أصبح بإمكان المستخدم إضافة قيد مرفق مرتبط بالدورة التعليمية من خلال صفحة " القيد المرفق" في نافذة "الدورات التعليمية"، كما هو موضح في الشكل التالي:

الدورة (انكليزي)

الوصف: 8-انكليزي--2017/07/01

الرمز: 8

القاعة: 1

عدد الطلاب الأكبر: 7

تاريخ وقت الدورة: الأحد

السبت

الأثنين

الأربعاء

الجمعة

تاريخ البداية: 2017/07/01

تاريخ النهاية: 2017/07/31

وقت البداية: 01:00

وقت النهاية: 01:45

العملة: ليرة سورية

المعادل: 1.00

السعر: 25,000.00

الطلاب القيد المرفق

الرقم	التاريخ	العملة	المعادل	مدى	دائن	محل
1	2017/07/01	ليرة سورية	1.00	10,000.00	10,000.00	مدى محول
2	2017/07/01	ليرة سورية	1.00	10,000.00	10,000.00	مدى محول

المجموع: 2 عدد الطلاب: 15,000.00 الصافي: المدفوع: 15,000.00

سعر المكونات: 15,000.00

حجم المكونات:

رابعاً:

في تقرير "أعمار الذمم" تم إضافة شرطي "التحليل العام" و"التحليل الخاص" في حالة "الربط اليودي" للدفعات:

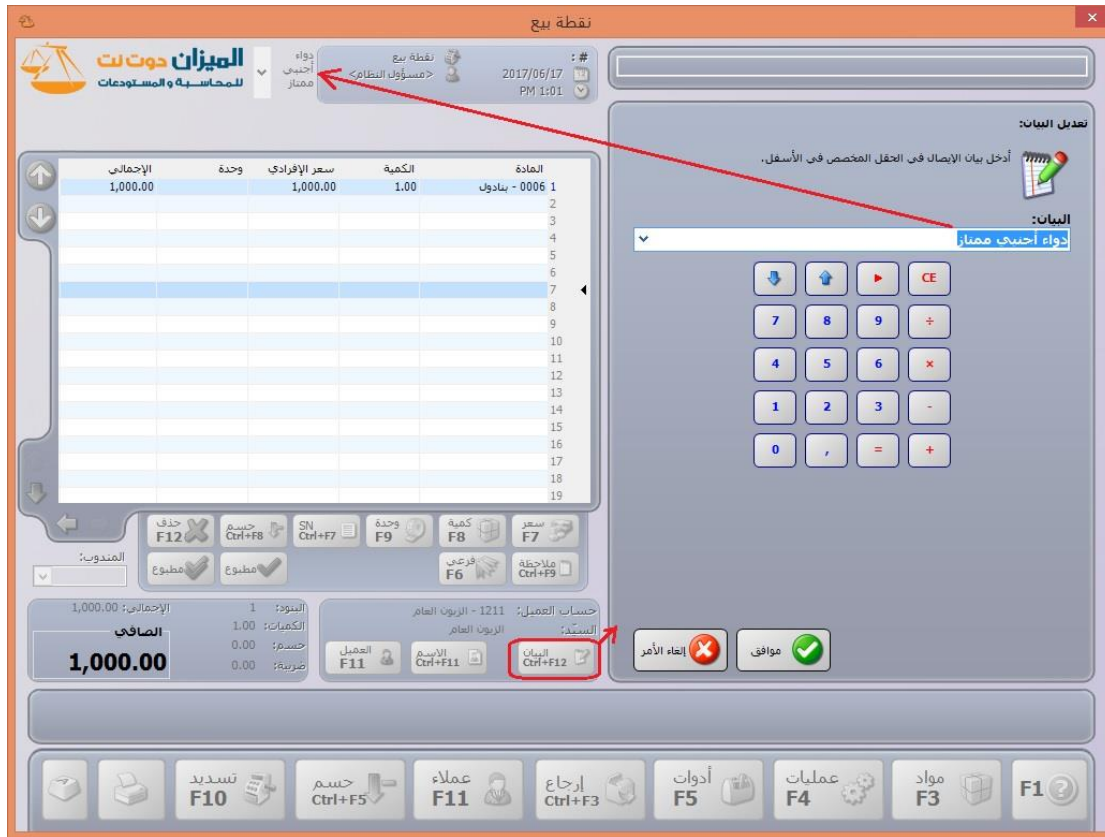
حيث أصبح يمكن للمستخدم استعراض تقرير أعمار الذمم وفق شرط "التحليل العام" أو "التحليل الخاص" أو كليهما، علماً أن استخدام هذين الشرطين فقط في حالة الربط اليودي للدفعات.

كما هو موضح في الشكل التالي:

التعديلات على الإصدار 2884:

أولاً:

في "نقطة البيع" تم إضافة حقل "البيان": أصبح المستخدم قادراً على إضافة بيان جديد لإيصال نقطة البيع أو تعديله من خلال زر "البيان"، حيث يظهر البيان في رأس الفاتورة المولدة عن نقطة البيع، كما يظهر البيان في رأس سند القيد المتولد عن إيصال نقطة البيع، كما هو موضح في الشكل التالي:



التعديلات على الإصدار 2882:

أولاً:

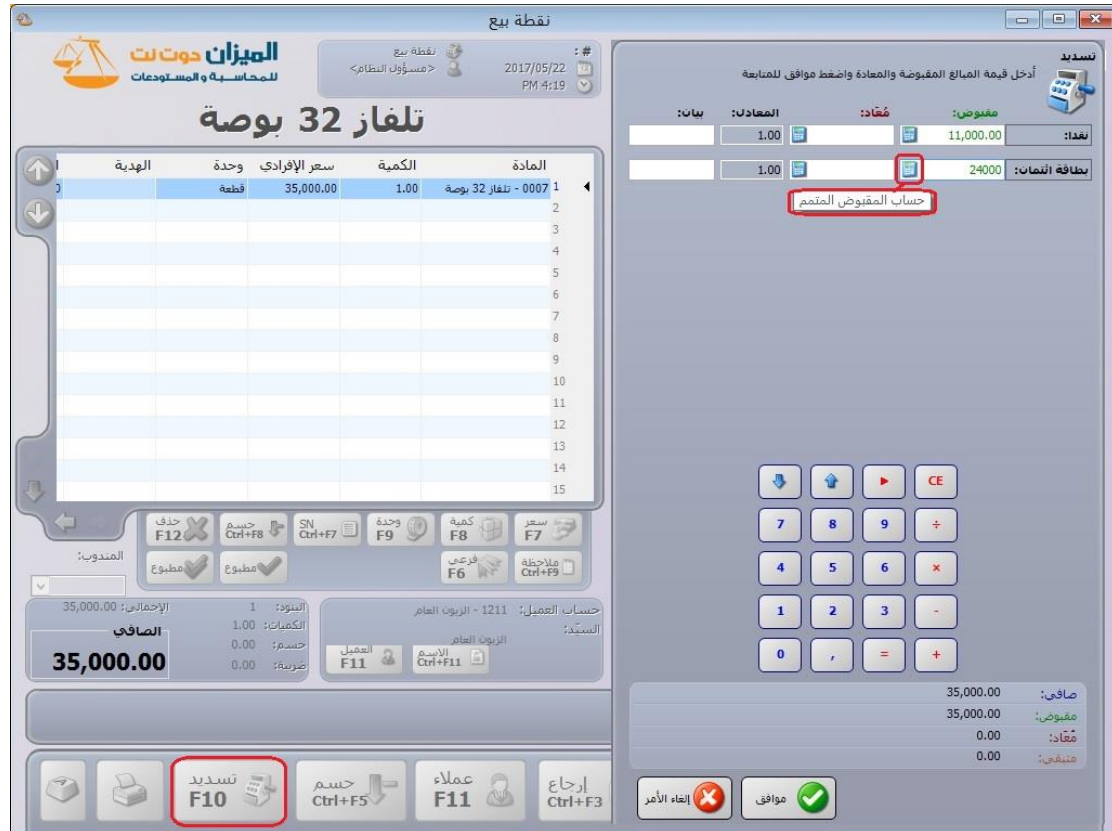
تفعيل حقل "مركز الكلفة" على مستوى البنود في العمليات التصنيعية: حيث أصبح يمكن للمستخدم أن يحدد مركز الكلفة على مستوى كل بند في صفحة "المواد الأولية-المواد المصنعة-المصاريف" في نافذة العملية.

ويتعامل البرنامج مع مركز الكلفة المحدد على مستوى البند في كل من صفحة "المواد الأولية-المواد المصنعة" كتعامله مع مركز الكلفة المحدد في الفواتير، كما يتعامل مع مركز الكلفة المحدد على مستوى البند في صفحة "المصاريف" بأن البرنامج يحرك مركز الكلفة في القيد المتولد في سطر المصاريف (المدين)، المحددة في طرف "ح/مصروف (حساب ختامي)" في نافذة "مصاريف التصنيع".

ثانياً:

في صفحة "التسديد" في نافذة "نقطة البيع" تم إضافة زر لحساب (المقبوض-المعاد) المتمم: دور هذا الزر هو أنه في حال كان هناك أكثر من طريقة تسديد.

مثلاً: هناك طريقتي تسديد (التسديد نقداً والتسديد وفق بطاقة ائتمان)، والزبون كانت فاتورته 35,000، سدد 11,000 نقداً والباقي (24,000) عن طريق بطاقة الائتمان، فإن البرنامج يساعد المستخدم أن يحسب المتمم (24,000) بالضغط على زر "حساب المقبوض المتمم"، كما هو موضح في الشكل التالي:

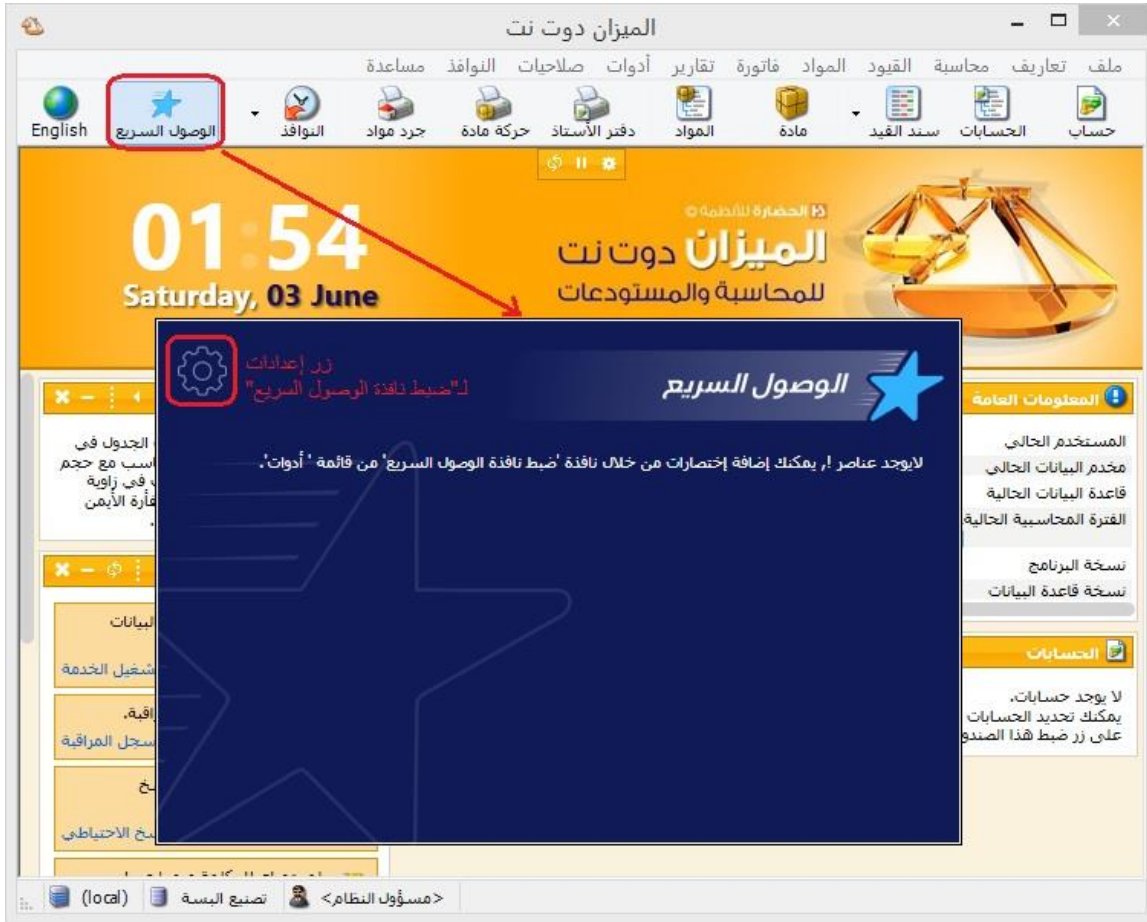


التعديلات على الإصدار 2881:

أولاً:

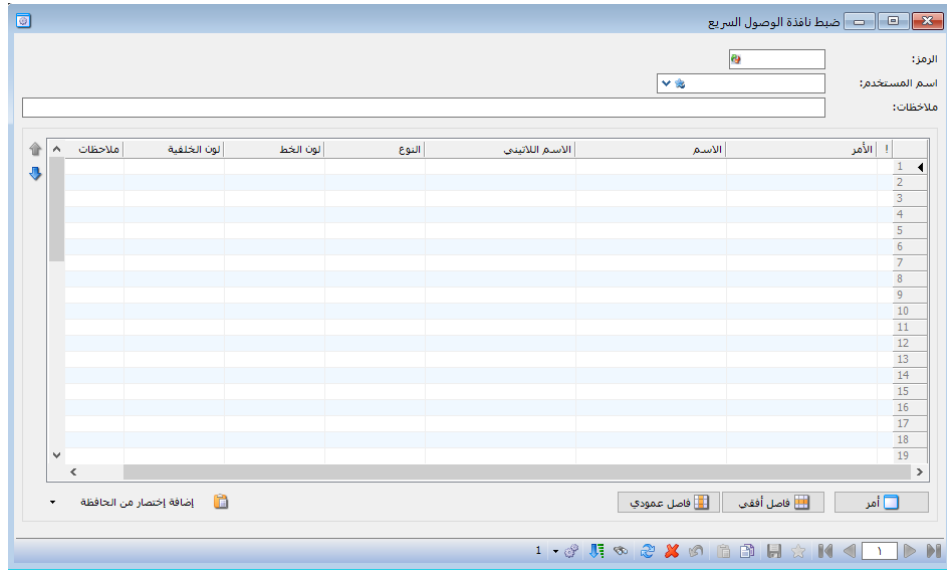
إضافة نافذة الوصول السريع: هي نافذة تسهل للمستخدم الوصول إلى بعض نوافذ البرنامج من تقارير أو فواتير بشكل سريع ومرن.

يمكننا الوصول إلى نافذة الوصول السريع من خلال الضغط على زر **Ctrl+Q** في لوحة المفاتيح أو الضغط على زر الوصول السريع في شريط الاختصارات في البرنامج.



عند فتح "نافذة الوصول السريع" لأول مرة تظهر لدينا نافذة فارغة ويوجد على يسار النافذة من الجهة العلوية زر "إعدادات" لـ "ضبط نافذة الوصول السريع"، كما يمكننا أيضاً الوصول إلى "ضبط

نافذة الوصول السريع" من خلال شريط "أدوات" ثم نختار "ضبط نافذة الوصول السريع"، كما هو موضح في الشكل التالي:



تحتوي "نافذة ضبط الوصول السريع" على مجموعة من:

الحقول التالية:

"الرمز": يولده البرنامج آلياً.

"اسم المستخدم": يدرج في هذا الحقل "مسؤول النظام" أو أحد المستخدمين المعرفين ضمن نافذة "إدارة المستخدمين" في البرنامج والمراد إنشاء نافذة وصول سريع له.

"ملاحظات": يمكن كتابة أي ملاحظة تخص نافذة "الوصول السريع" لهذا المستخدم.

كما تحوي "نافذة ضبط الوصول السريع" على الجدول التالي:

"أمر": من خلال زر "أمر" أسفل الجدول يمكن للمستخدم إدراج أوامر الوصول السريع ضمن الجدول.

"الاسم": في الجدول يوجد حقل الاسم الذي يمكن للمستخدم أن يكتب ضمنه اسم لهذا الأمر الذي أدرجه فيظهر هذا الاسم ضمن نافذة "الوصول السريع".

مثال: الأمر "دفتر الأستاذ"، الاسم "دفتر الأرصدة"، فيظهر الأمر ضمن نافذة "الوصول السريع" باسم "دفتر الأرصدة".

"الاسم اللاتيني": يستطيع المستخدم أن يكتب ضمنه "الاسم" باللغة الانكليزية لهذا الأمر الذي أدرجه.

"النوع": هو حقل للقراءة فقط متضمن كلمة "أمر" إذا كان أمر الوصول السريع مضاف من الزر "أمر" أو متضمن كلمة "اختصار" إذا كان أمر الوصول السريع مضاف من "إضافة اختصار من الحافظة".

"لون الخط": يستطيع المستخدم تغيير لون خط اسم الأمر الذي قام بإدراجه.

"لون الخلفية": يستطيع المستخدم تغيير لون خلفية الأمر الذي قام بإدراجه.

"ملاحظات": يستطيع المستخدم كتابة ملاحظات حول الأمر الذي قام بإدراجه.

وفي أسفل الجدول في "نافذة ضبط الوصول السريع" يوجد عدة أزرار:

"أمر": لإدراج أمر للوصول السريع.

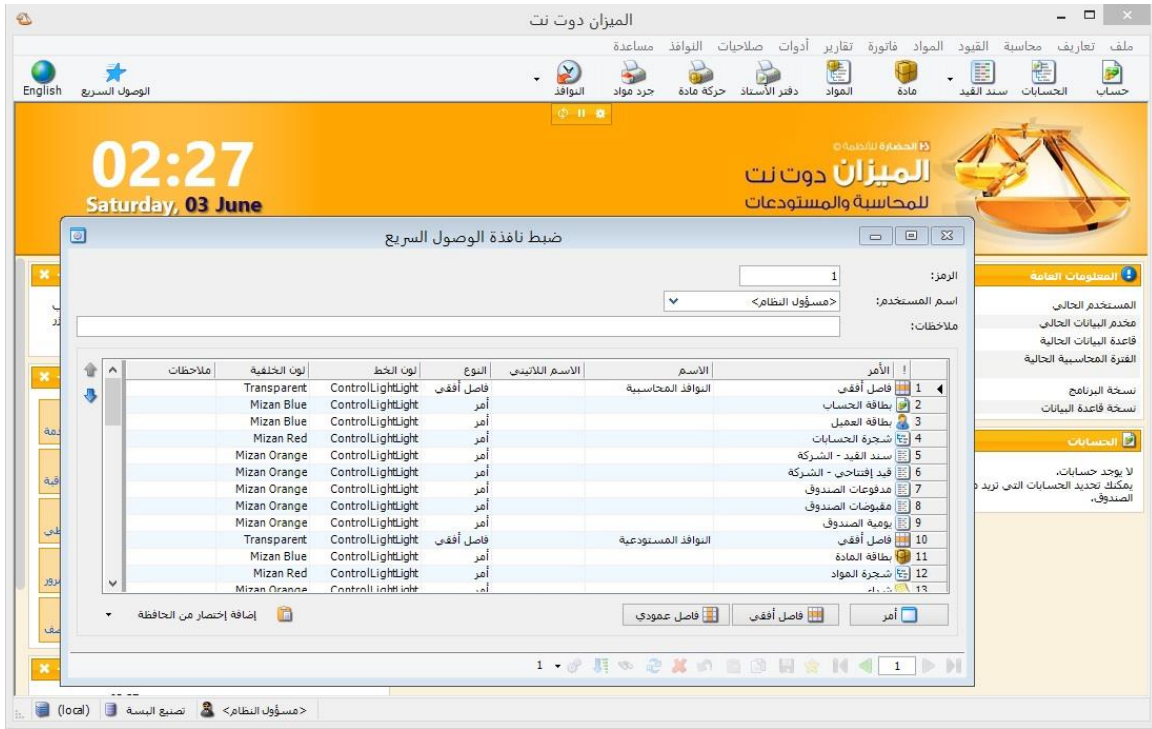
"فاصل أفقي": لإدراج فاصل أفقي بين الأوامر.

"فاصل عمودي": لإدراج فاصل عمودي بين الأوامر.

"إضافة اختصار من الحافظة": لإدراج اختصار لأمر وصول سريع لبطاقة مادة أو حساب إذا أجريناً مسبقاً نسخ للحافظة لهذه البطاقة أو الحساب.

يوجد على يسار الجدول من الناحية العليا سهمين باللون الأزرق باتجاهين مختلفين للتحكم بترتيب الأوامر ضمن الجدول.

كما هو موضح في الأشكال التالية:



الميزان دوت نت

ملف تعاريف محاسبة القيود المواد قائمة تقارير أدوات صلاحيات النوافذ مساعدة حساب الحسابات سند الفيد

English الوصول السريع

02:23 Saturday, 03 June

الميزان دوت نت
للحاسبة والمستودعات

الوصول السريع

معالجة الأوراق التجارية	حركة فواتير تفصيلية	ميزان المراجعة	مردود بيع	بطاقة المادة	فيد إفتتاحي - الشركة	الوظائف المحاسبية
معالجة فروق أسعار صرف العملات	نوافذ المعالجة الرئيسية	الحسابات التحليلية	نوافذ التفجير المحاسبية	شجرة المواد	مدفوعات الصندوق	بطاقة الحساب
نوافذ أخرى	معالجة سندات الفيد	نوافذ التقارير المستودعية	دفتر الأستاذ	شراء	مقبوضات الصندوق	بطاقة العميل
مخطط المبيعات	معالجة سندات الفيد المخصصة	حركة مادة	كشف حساب عميل	بيع	مقبوضات الصندوق	شجرة الحسابات
مخطط المبيعات	معالجة سندات الفيد المخصصة	جرد المواد	أرصدة العملاء	مردود شراء	نوعية الصندوق	سند الفيد - الشركة
					النوافذ المستودعية	

المستودعات العامة

- المستخدم الحالي
- مخزن البيانات الحالي
- قاعدة البيانات الحالية
- الفترة المحاسبية الحالية
- نسخة البرنامج
- نسخة قاعدة البيانات

الحسابات

لا يوجد حسابات. يمكنك تحديد الحسابات التي تريد.

local تصحيح النسخة مسؤول النظام

التعديلات على الإصدار 2879:

أولاً:

في تقرير "كشف حساب عميل" تم إضافة خيار "إظهار العملة الأصلية (مدين، دائن، عملة، معادل)":

عند تفعيل خيار "إظهار العملة الأصلية (مدين، دائن، عملة، معادل)" في تقرير "كشف حساب عميل" فإن البرنامج يظهر أربعة أعمدة (مدين، دائن، عملة، معادل) داخل التقرير، حيث يعرض داخل هذه الأعمدة حركات العملية بالعملة الأصلية (التي تم تسجيل الحركة وفقها).

للتوضيح لدينا الشكل التالي:

مثال:

قامت الشركة ببيع أحد زبائنها فاتورتين، الفاتورة الأولى بالدولار والفاتورة الثانية باللييرة السورية، ثم قام المستخدم بعرض تقرير "كشف حساب عميل" مع تفعيل خيار "إظهار العملة الأصلية (مدين، دائن، عملة، معادل)", فيعرض التقرير تفصيل لكل فاتورة وفق حركة عملتها كما هو موضح في الشكل التالي:

طباعة: تقرير كشف حساب عميل

تقرير كشف حساب عميل

حساب العميل: 1220 - زبون دولار
من تاريخ: 2017/01/01 إلى تاريخ: 2017/04/17

العملة: دولار، المعادل: 500.00

اسم العميل
زبون دولار

(العملة الأصلية)				البيان	الرصيد	دائن	مدين	التاريخ
المعادل	العملة	دائن	مدين					
				الرصيد السابق	0.00			
500.00	دولار		10.00	فاتورة مبيع (5) أجل	10.00		10.00	2017/04/15
500.00	دولار			المتبقى: 10.00				
1.00	ليرة سورية		1,000.00	فاتورة مبيع (6) أجل	12.00		2.00	2017/04/15
1.00	ليرة سورية			المتبقى: 2.00				
				المجموع (الكلي)			12.00	
				الرصيد (الكلي)			12.00	

الرصيد: [مدين] فقط اثنا عشر دولار لا غير

التعديلات على الإصدار 2877:

أولاً:

في كل من تقرير "دفتر الأستاذ" و"كشف حساب عميل" تم إضافة خيار "اعتبار طبيعة بطاقة الحساب في إشارة الرصيد":

إن طريقة عمل البرنامج الرئيسية في عرض الحسابات ضمن هذين التقريرين أنها تعتبر الرصيد المدين موجب والرصيد الدائن سالب، وفي حال تفعيل خيار "اعتبار طبيعة بطاقة الحساب في إشارة الرصيد" فإن البرنامج يصبح يعرض رصيد الحساب وفق طبيعة الحساب المحددة في بطاقته.

ملاحظة: في "بطاقة الحساب" يوجد ثلاثة خيارات لتحديد "طبيعة الحساب" والتي هي (مدين، دائن، كلاهما)، وفي حال حدد المستخدم خيار **كلاهما** فإن هذا الخيار له نفس دور خيار طبيعة الحساب (مدين).

كما هو موضح في الشكل التالي:

تقرير كشف حساب تفصيلي للعميل

شروط

حساب العميل:

العميل:

مركز كلفة:

من تاريخ: 2017/01/01

إلى تاريخ: 2017/04/15

البيان يحتوي:

البيان لا يحتوي:

مصدر البيانات:

سند قيد ✓

قيد مخصص ✓

فاتورة ✓

ورقة تجارية ✓

إغلاق ورقة تجارية ✓

محفظة بنكية ✓

فروق أسعار الصرف ✓

إغلاق نقطة بيع ✓

العملة: ليرة سورية

المعادل: 1.00

إغلاق

طباعة

عرض

خيارات

إظهار المسلسل (#)

الفواتير المثبتة

الفواتير غير المثبتة

القيود المرحلة

القيود غير المرحلة

عدم اعتبار القيود الافتتاحية

عدم إظهار الفواتير النقدي

إظهار الرصيد السابق

إظهار الرصيد

اعتبار طبيعة بطاقة الحساب في إشارة الرصيد

إضافة بيان الحركة

إضافة بيان رأس القيد

إظهار حقل المندوب في الفاتورة

دمج الهدية مع الكمية

دمج الخصم مع الإجمالي

دمج الإضافة مع الإجمالي

دمج الضر. المضافة مع الإجمالي

دمج رمز المادة مع المادة

إظهار متبقي الفاتورة الغير مسدد

طباعة كل حساب على صفحة

استعمال تاريخ استحقاق الأوراق التجارية

حقوق العميل

حقوق الفاتورة

حقوق المادة

مثال:

في حال عرض حركة حساب المورد في أحد التقريرين "دفتر الأستاذ أو كشف حساب العميل"، فإن البرنامج يتعامل مع عرض رصيد حساب المورد وفق الاحتمالين التاليين:

- 1- **عدم تفعيل خيار** "اعتبار طبيعة بطاقة الحساب في إشارة الرصيد": فإن البرنامج يظهر رصيد المورد الدائن مسبقاً بإشارة سالبة، والرصيد المدين يكون موجباً.
- 2- **تفعيل خيار** "اعتبار طبيعة بطاقة الحساب في إشارة الرصيد": فإن البرنامج يظهر رصيد المورد الدائن موجباً لأن طبيعة الحساب دائنة، والرصيد المدين يكون مسبقاً بإشارة سالبة لأنه يخالف طبيعة الحساب المحددة في "بطاقة الحساب".

كما هو موضح في الشكل التالي:

بطاقة الحساب

الرمز: 23101

الاسم: المورد العام

الاسم اللاتيني: General Supplier

عام | تحليل خاص | خيارات

عملية الحساب: العملة: ليرة سورية

المعادل الافتراضي: 1.00

عدم الالتزام بعملية الحساب: سماح

استخدام المعادل الافتراضي:

عدم الالتزام بالمعادل الافتراضي: سماح

يدرج في قيود تسوية فروق أسعار الصرف:

عند تدوير رصيد الحساب: تدوير الرصيد محولاً للعملة الأساسية

تدوير رصيد منفصل لكل عملة

ملاحظات:

حساب رئيسي: 231 - الموردين

حساب ختامي: ميزانية

تصنيف قوائم مالية: (موردين)

طبيعة الحساب: مدين دائن كلاهما

تصنيف: 1:

تصنيف: 2:

تصنيف: 3:

تصنيف: 4:

تاريخ المطابقة:

98 47

التعديلات على الإصدار 2875:

أولاً:

في نافذة "معالجة جلسات نقطة بيع" تم إضافة ميزة جديدة بأن يظهر وقت بدء الجلسة في عمود "من تاريخ" ووقت إغلاق الجلسة في عمود "إلى تاريخ"، كما يظهر الوقت أيضا عند طباعة الجلسة من نافذة "معالجة جلسات نقطة البيع".

للتوضيح لدينا الشكل التالي:

ثانياً:

في نافذة "معالجة إيصالات نقطة بيع" تم إضافة عمود جديد هو "وقت الايصال".

كما هو موضح في الشكل التالي:

التعديلات على الإصدار 2874:

أولاً:

في نافذة "وضع طالب" تم إضافة خيار "عرض جميع ايصالات الطالب":

عند تفعيل خيار "عرض جميع ايصالات الطالب" فإن البرنامج يعرض جميع الايصالات المقبوضة من الطالب لقاء جميع الدورات التي لم يسدد قيمتها كاملة، وفي حال عدم تفعيل خيار "عرض جميع ايصالات الطالب" فإن البرنامج يعرض فقط الدفعات المقبوضة من الطالب لقاء الدورة المحددة في جزء "دورات الطالب".

للتوضيح لدينا الشكل التالي:

ملاحظة: في حال كان مسجل للطالب دفعة ولكن غير محدد فيها مركز الكلفة، فإن الدفعة تظهر ضمن دفعات الطالب، ويمكن للمستخدم أن يربط الدفعة الغير محدد لها مركز كلفة من خلال الضغط بالزر اليمين على دورة الطالب ويضغط على خيار "ربط الدفعة بهذه الدورة".

كما هو موضح في الشكل التالي:

وضع طالب

الطالب: 1214 - الطالب أحمد

إظهار الدورات التي لم يتم دفع كامل حسابها فقط

عرض جميع إيصالات الطالب

الرمز	نوع الدورة	تاريخ بداية الدورة	وقت بداية الدورة	أيام الدورة	السعر	التحسم	الصافي	المدفوع	المتبقي	المدرس
1 1	CMA	2017/02/01	01:00 م	السمت،الثنين،الأربعاء	45,000.00	3,000.00	42,000.00	8,000.00	34,000.00	الطالب أحمد - 23102
2 2	التكليف	2017/02/01	01:00 م	الأحد،الثلاثاء،الخميس	25,000.00		25,000.00	2,500.00	22,500.00	مدرس - 23102

مجموع: المتبقي: 56,500.00 المدفوع: 10,900.00 الصافي: 67,000.00

إيصالات الطالب

الرمز	إحداث الورقة	رقم رقم	تاريخ التحرير	مركز الكلفة	الحساب (أمر)	مسلسل	نوع الورقة	تاريخ الإستحقاق	حالة الورقة	رقم الحساب	اسم الحساب
1 1	فرضي	4,000.00	2017/02/02	1 - 101 CMA	1214 - الطالب أحمد	1	فرضي	2017/02/02	نقدي	1214	الطالب أحمد
2 2	فرضي	4,000.00	2017/02/06	1 - 101 CMA	1214 - الطالب أحمد	2	فرضي	2017/02/06	نقدي	1214	الطالب أحمد
3 3	فرضي	2,500.00	2017/03/11	2 - 102 إيجار المكثري (2)	1214 - الطالب أحمد	3	فرضي	2017/03/11	نقدي	1214	الطالب أحمد
4 4	فرضي	1,700.00	2017/03/11		1214 - الطالب أحمد	4	فرضي	2017/03/11	نقدي	1214	الطالب أحمد

مجموع: القيمة: 12,200.00 إجمالي الإعلاف: 0.00 القيمة المتبقية: 0.00

التعديلات على الإصدار 2871:

أولاً:

تم إضافة زر في "نقطة البيع" في صفحة "العميل" وذلك لإضافة عميل جديد من خلال نافذة نقطة البيع:

كما هو موضح في الشكل التالي:

نقطة بيع

العميل

اسم العميل: الزبون وأتيل

الرمز: 231003 1

اسم العميل: احمد

اسم لائق: 1241 2

الاجراء: الفرع 1

الرمز: 1242 3

الاجراء: الفرع 2

الرمز: 5108 4

الاجراء: بضاعة اخر المدة مناجرة

الرمز: 5101 5

الاجراء: بضاعة اول المدة

الرمز: 231004 6

الاجراء: خالد

الرمز: 123 7

الاجراء: دهم الموظفین

الرمز: 121001 8

الاجراء: زبون عام

الرمز: 121004 9

الاجراء: عامر

الرمز: 121003 10

الاجراء: علاء

الرمز: 121002 11

الاجراء: عمر

شروط التعامل في الفواتير

ممنوع التعامل مع العميل

تعديل عند التعامل مع العميل

ممنوع البيع للأجل

تعديل عند البيع للأجل

ممنوع الشراء للأجل

تعديل عند الشراء للأجل

ممنوع إعطاء حسم

تعديل عند إعطاء حسم

السعر: المستهلك

نسبة التحسم: 0.00%

نسبة الإضافة: 0.00%

عند ضغط زر "إضافة عميل" تفتح نافذة "العميل" التي يتم من خلالها إضافة عميل جديد

إضافة عميل

15,000.00

حسم: 0.00 ضرورية: 0.00

العميل F11 الاسم Ctrl+F11

تسديد F10

حسم Ctrl+F5

عملاء F11

إرجاع Ctrl+F3

أدوات F5

عمليات F4

مواد F3

التعديلات على الإصدار 2870:

أولاً:

في نافذة "معالج تدوير قاعدة البيانات" تم إضافة خيارات "استيراد الأوراق التجارية"، "استيراد مهام الصيانة"، "استيراد الدورات التعليمية"، "استيراد العقارات" وذلك لتدوير (الأوراق التجارية، مهام الصيانة، الدورات التعليمية، العقارات) أثناء تدوير قاعدة البيانات.

كما هو موضح في الشكل التالي:

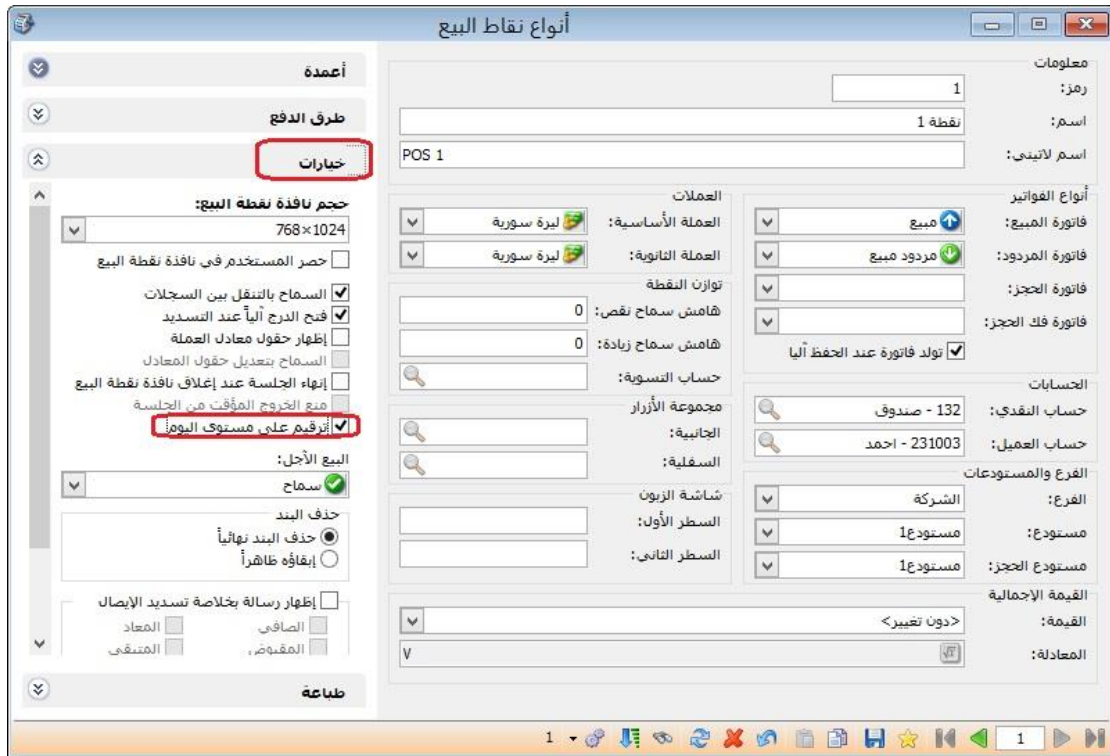
التعديلات على الإصدار 2869:

أولاً:

في نوع "نقطة البيع" تم إضافة خيار "ترقيم على مستوى اليوم" في صفحة "خيارات":

عند تفعيل هذا الخيار فإن البرنامج يقوم بترقيم إيصالات نقاط البيع كل يوم بيومه مع الاخذ بعين الاعتبار خيار نوع ترقيم نقاط البيع الموجودة في الاعدادات العامة فيما إذا كان على مستوى قاعدة البيانات أو على مستوى نوع نقطة البيع.

كما هو موضح في الشكل التالي:



ثانياً:

في "المصمم الطباعي للفاتورة" تم إضافة حقول في جدول الأوراق التجارية

الحقول هي:

- إجمالي الإغلاق.
- القيمة المتبقية.
- تاريخ آخر تسديد.

كما هو موضح في الشكل التالي:



نالتاً:

في "المصمم الطباعي للورقة التجارية" تم إضافة جدول "إغلاق الورقة التجارية":

كما هو موضح في الشكل التالي:

المصمم الطباعي - إيصال قبض (ورقة تجارية)

الحقول:

<input type="checkbox"/>	تاريخ الميلاد
<input type="checkbox"/>	تاريخ فتح البطاقة
<input type="checkbox"/>	تاريخ بداية التعامل
<input type="checkbox"/>	صورة
<input type="checkbox"/>	رمز المسار
<input type="checkbox"/>	اسم المسار
<input type="checkbox"/>	اسم المسار (عربي)
<input type="checkbox"/>	اسم المسار (لاتيني)
<input type="checkbox"/>	ملاحظة من العميل
<input type="checkbox"/>	ملاحظة إلى العميل
<input type="checkbox"/>	إغلاق الورقة التجارية
<input checked="" type="checkbox"/>	إغلاق الورقة التجارية

القائوره

معلومات القائوره

<input type="checkbox"/>	رقم
<input type="checkbox"/>	رقم فرعي
<input type="checkbox"/>	تاريخ
<input type="checkbox"/>	رمز العملة
<input type="checkbox"/>	العملة
<input type="checkbox"/>	العملة (عربي)
<input type="checkbox"/>	العملة (لاتيني)
<input type="checkbox"/>	طريقة الدفع
<input type="checkbox"/>	طريقة الدفع (عربي)
<input type="checkbox"/>	طريقة الدفع (لاتيني)
<input type="checkbox"/>	المعادل
<input type="checkbox"/>	الإجمالي
<input type="checkbox"/>	حسم البنود
<input type="checkbox"/>	نسبة الحسم
<input type="checkbox"/>	قيمة الحسم
<input type="checkbox"/>	إضافة البنود

إلغاء الأمر موافق

التعديلات على الإصدار 2861:

أولاً:

في نافذة "أنواع نقاط البيع" تم إضافة خيار "توليد فاتورة عند الحفظ آلياً":

يكون هذا الخيار مفعل بشكل افتراضي، وفي حال عدم تفعيله فإن الفواتير الناتجة عن نقطة البيع تكون غير متولدة.

كما هو موضح في الشكل التالي:

وفي حال عدم تفعيل خيار "توليد فاتورة عند الحفظ آلياً"، فإن البرنامج لا يولد فواتير عن عمليات البيع الناتجة إلا إذا قام المستخدم بتوليدها من نافذة "معالجة ايصالات نقطة البيع"، كما هو موضح في الشكل التالي:

التعديلات على الإصدار 2857:

أولاً:

في "المصمم الطباعي" تم إضافة حقول تتعلق بالمندوب إلى نوع التصميم "ايصال نقطة البيع":
الحقول هي:

- 1- رمز المندوب.
- 2- اسم المندوب.
- 3- الاسم العربي.
- 4- الاسم اللاتيني.

كما هو موضح في الشكل التالي:

المصمم الطباعي - فيشة نقطة بيع (إبصال نقطة بيع)

الحقل

الحقول:

الوقت	<input type="checkbox"/>
المستخدم	<input type="checkbox"/>
المستخدم (عربي)	<input type="checkbox"/>
المستخدم (لاتيني)	<input type="checkbox"/>
السيّد	<input type="checkbox"/>
رقم	<input type="checkbox"/>
طريقة الدفع	<input type="checkbox"/>
طريقة الدفع (عربي)	<input type="checkbox"/>
طريقة الدفع (لاتيني)	<input type="checkbox"/>
ملاحظة التعليق	<input type="checkbox"/>
رمز مندوب المبيعات	<input checked="" type="checkbox"/>
اسم مندوب المبيعات	<input checked="" type="checkbox"/>
اسم مندوب المبيعات (عربي)	<input checked="" type="checkbox"/>
اسم مندوب المبيعات (لاتيني)	<input checked="" type="checkbox"/>
الرصيد مع الإبصال لهذا الفرع	<input type="checkbox"/>
الرصيد بدون الإبصال لهذا الفرع	<input type="checkbox"/>
الرصيد مع الإبصال لكل الفروع	<input type="checkbox"/>
الرصيد بدون الإبصال لكل الفروع	<input type="checkbox"/>
الرصيد مع الإبصال لهذا الفرع (عملة أساسية)	<input type="checkbox"/>
الرصيد بدون الإبصال لهذا الفرع (عملة أساسية)	<input type="checkbox"/>
الرصيد مع الإبصال لكل الفروع (عملة أساسية)	<input type="checkbox"/>
الرصيد بدون الإبصال لكل الفروع (عملة أساسية)	<input type="checkbox"/>
الإجمالي	<input type="checkbox"/>
المتبقى	<input type="checkbox"/>
حجم البنود	<input type="checkbox"/>
نسبة الخصم	<input type="checkbox"/>

إلغاء الأمر موافق

التعديلات على الإصدار 2855:

أولاً:

إضافة زر "أصل الفاتورة" في نافذة "الفاتورة" يظهر فقط إذا تم ربط الفاتورة بطليبية ما:

في حال ربط الفاتورة بطليبية ما فإن البرنامج يظهر الطليبية المرتبطة بها الفاتورة، كما يظهر البرنامج زر "عمليات" يمكن من خلاله عرض الطليبية.

فاتورة (طلب مبيع)

رقم: رقم فرعي: تاريخ: 2016/10/17 حساب العميل: 1211 - الزبون العام

بيان: السيد: الزبون العام

الحالة: عملة: ليرة سورية

قيد: معادل: 1.00

مستودع: مستودع

مركز كلفة مدين: حساب النقدي: 132 - صندوق

مركز كلفة دائن: حساب المواد:

المادة	الكمية	سعر الإفرادي	وحدة	الإجمالي	ملاحظات	الهدية
1002 - بنطال	10.00		قطعة			1.00
2						
3						
4						
5						
6						
7						
8						
9						

إجمالي صافي: إجمالي: 0.00 مجموع الخصميات: 0.00

الدفعة: حسم البنود: 0.00 مجموع الإضافات: 0.00

مندوب: الحسم: 0.00 مجموع المصاريف: 0.00

أصل الفاتورة (طلب مبيعات: 2)

عرض الطليبية

التعديلات على الإصدار 2853:

أولاً:

إضافة حقول إلى نوع التصميم "إيصال نقطة البيع" في "المصمم الطباعي":

الحقول هي:

- 1- الرصيد مع الايصال لهذا الفرع.
- 2- الرصيد بدون الايصال لهذا الفرع.
- 3- الرصيد مع الايصال لكل الفروع.
- 4- الرصيد بدون الايصال لكل الفروع.
- 5- الرصيد مع الايصال لهذا الفرع (عملة اساسية).
- 6- الرصيد بدون الايصال لهذا الفرع (عملة اساسية).
- 7- الرصيد مع الايصال لكل الفروع (عملة اساسية).
- 8- الرصيد بدون الايصال لكل الفروع (عملة اساسية).
- 9- رصيد حساب العميل وفق العملة لهذا الفرع.
- 10- رصيد حساب العميل وفق العملة لكل الفرع.
- 11- رصيد حساب العميل وفق العملة لهذا الفرع بدون الايصال.
- 12- رصيد حساب العميل وفق العملة لكل الفرع بدون الايصال.

كما هو موضح في الشكل التالي:



التعديلات على الإصدار 2852:

أولاً:

إضافة حقل "نسبة الاهتلاك" في كل من نافذتي "أنواع الأصول الثابتة" و"بطاقة الأصل الثابت"، مع العلم أن حقل "نسبة الاهتلاك" مرتبط بحقل "العمر المتوقع":

حيث يمكن للمستخدم تسجيل العمر المتوقع للأصل الثابت فيقسم البرنامج 100 على عمر الأصل المتوقع لتنتج "نسبة الاهتلاك" السنوية للأصل، كما يمكن للمستخدم تسجيل "نسبة اهتلاك الأصل" السنوية فيقوم البرنامج بتقسيم 100 على "نسبة الاهتلاك" السنوية للأصل لينتج "العمر المتوقع" للأصل.

مثال:

العمر المتوقع للأصل 5 سنوات:

$100/5 = 20\%$ وهي تمثل نسبة اهتلاك الأصل السنوية.

لو افترضنا أن نسبة اهتلاك الأصل السنوية 20%:

$100/20 = 5$ سنوات وهي تمثل العمر المتوقع للأصل.

للتوضيح لدينا الشكل التالي:

انواع الأصول الثابتة

الرمز: 1
الاسم: سيارات
الاسم اللاتيني: سيارات
الأصل الأب: سيارات
الحسابات:
حساب الأصل: 114 - السيارات
حساب الاهتلاك: 33001 - مصروف اهتلاك اثاث
حساب مجمع الاهتلاك: 224 - مخصص استهلاك السيارات
حساب الصيانة: 6 - صيانة
حساب أرباح رأسمالية: 4202 - ارباح رأسمالية
حساب خسائر رأسمالية: 3402 - خسائر رأسمالية

طريقة الحساب: قسط ثابت
اعتبار تاريخ الوضع بالخدمة:

العمر المتوقع: 20 (سنة)
نسبة الإهلاك: 5.00% (سنة)

بطاقة أصل ثابت

الرمز: 2
الاسم: سيارة كيا 2007
الاسم اللاتيني: سيارة كيا
ملاحظات:

نوع الأصل: سيارات
الفرع: سيارات
تاريخ الشراء:
تاريخ الوضع بالخدمة:

العمر المتوقع: 20 (سنة)
نسبة الإهلاك: 5.00% (سنة)

معلومات:

مجموع سنوات سابقة:		السنة الحالية:	حسابات
القيمة المدورة:	0.00	100.00	الأصل: 114 - السيارات
شراء:	0.00	0.00	الاهتلاك: 33001 - مصروف اهتلاك اثاث
تكاليف إقناء:	0.00	0.00	مجمع الاهتلاك: 224 - مخصص استهلاك السيارات
تطوير:	0.00	0.00	الصيانة: 6 - صيانة
صيانة:	0.00	0.00	أرباح رأسمالية: 4202 - ارباح رأسمالية
إعادة تقييم:	0.00	0.00	خسائر رأسمالية: 3402 - خسائر رأسمالية
مبيع:	0.00	0.00	
استبعاد:	0.00	0.00	
إقفال مجمع:	0.00	0.00	
أرباح رأسمالية:	0.00	0.00	
خسائر رأسمالية:	0.00	0.00	

الاهتلاك	
الخرءة:	0.00
القيمة:	0.00
مدور مجمع الاهتلاك:	0.00
اهتلاك النسبة الحالية:	0.00
إقفال مجمع النسبة الحالية:	0.00
مجمع الاهتلاك الكلى:	0.00
التكلفة التاريخية:	100.00
القيمة الدفترية:	100.00

التعديلات على الإصدار 2851:

أولاً:

نافذة "بطاقة الأصل الثابت" أصبحت النافذة قابلة للتكبير والتصغير:

حيث أصبح المستخدم قادراً على تكبير وتصغير نافذة "بطاقة الأصل الثابت" من خلال الماوس.

التعديلات على الإصدار 2848:

أولاً:

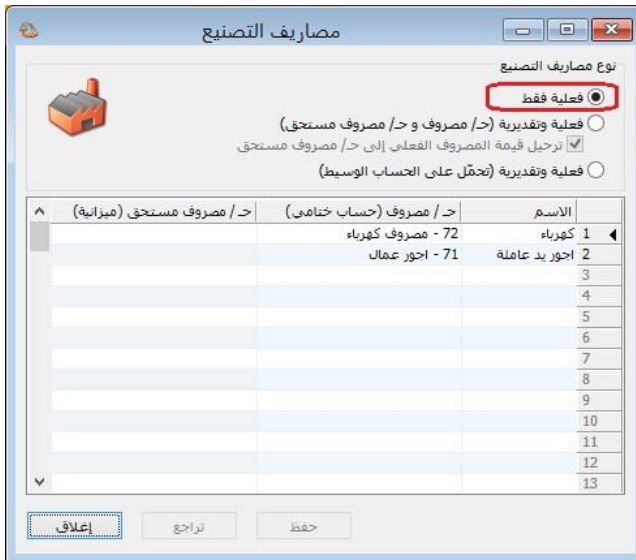
إضافة وإجراء تعديلات في نافذة "مصاريف التصنيع" كما هو موضح تالياً:

- "فعلية فقط".
- "فعلية وتقديرية (</> مصروف و</> مصروف مستحق)".
- "فعلية وتقديرية تُحمّل على الوسيط".

الحالة الأولى: "فعلية فقط":

تستخدم هذه الطريقة حين تكون مصاريف التصنيع التي تتكبتها الشركة جميعها مصاريف فعلية ومحددة القيمة بشكل واضح، ولتفعيل هذه الحالة وفق الخطوات التالية.

- 1- نفعّل خيار "فعلية فقط".
- 2- نعرف كافة المصاريف التي يمكن أن تستخدم في العمليات التصنيعية، ونحدد لكل مصروف منها حساب المصروف الذي يكون حسابه الختامي عادةً (تشغيل) في عمود "</> المصروف (حساب ختامي)" في نافذة "مصاريف التصنيع"، أما عمود "</> مصروف مستحق (ميزانية)" نتركه فارغاً.
- 3- هذه الخطوة تتعلق بإدخال بالعملية التصنيعية على البرنامج، حيث في نافذة "العملية التصنيعية" نحدد الحساب المقابل للمصروف المحدد في نافذة "مصاريف التصنيع" بحيث نقابل كل مصروف فعلي بحساب مصروف مستحق الدفع، وفي حال الدفع نقداً يسجل الحساب المقابل "الصندوق" أو "المصرف"، أما في حال كان الحساب المقابل مصروف مستحق الدفع سنواجه عدة احتمالات:



- أن يكون "حساب المصروف المستحق الدفع" يساوي الصفر: وهنا لا تحتاج لأي معالجة محاسبية، وهذه هي الحالة الطبيعية في حالة المصاريف "فعلية فقط".
- أن يكون حساب "المصروف المستحق الدفع" لا يزال يحوي على رصيد نتيجة ظروف التسديد والمطابقة مع الأطراف المستحق الدفع لها (مثل الحصول على حسومات إضافية عند التسديد)، وبالتالي يتم إغلاق هذا الفرق حسب الحالة بأحد القيد المحاسبيين التاليين:

- في حال كان حساب "المصروف المستحق الدفع" يحوي على رصيد دائن:

من </> المصروف المستحق الدفع
إلى </> انحرافات تصنيع معيارية

▪ في حال كان حساب "المصروف المستحق الدفع" يحوي على رصيد
مدين:
من </> انحرافات تصنيع معيارية
إلى </> المصروف المستحق الدفع

مثال:

شركة صناعات غذائية تقوم بإنتاج الألبسة، والتي يحمل عليها المصاريف الصناعية التالية:
50 ل.س أجرة العامل على القطعة الواحدة (تدفع بشكل مباشر).

الحل:

في حال دفعت أجور العمال بشكل مباشر من الصندوق يكون القيد المحاسبي كما يلي:
من </> أجور عمال

إلى </> الصندوق

أما في حال الدفع سيتم لاحقاً يكون القيد المحاسبي كما يلي:

من </> أجور عمال

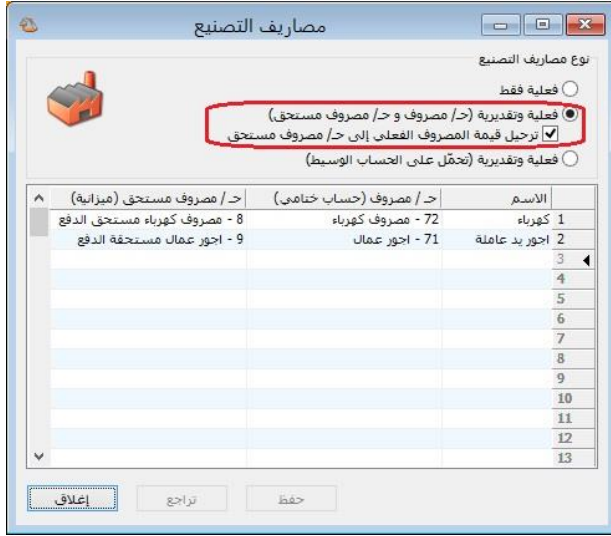
إلى </> أجور عمال مستحقة الدفع

الحالة الثانية: " فعلية وتقديرية (</>مصروف و</>مصروف مستحق)" وهو الخيار الأفضل.

تستخدم هذه الطريقة حين تكون مصاريف التصنيع التي تتكبدها الشركة مزيج من المصاريف
الفعلية والتقديرية (وهي الخيار الأفضل) لأن معظم الشركات لديها نوعي المصاريف (فعلية
وتقديرية) في عملياتها التصنيعية. ولتفعيل هذه الحالة وفق الخطوات التالية.

1- نعمل خيار " فعلية وتقديرية (</>مصروف و</>مصروف مستحق)".

2- نعرف كافة المصاريف التي يمكن أن تستخدم في العمليات التصنيعية، ونحدد لكل



مصروف منها حساب المصروف الذي يكون حسابه الختامي عادةً (تشغيل) في عمود "ح/ المصروف (حساب ختامي)" في نافذة "مصروفات التصنيع"، كما نحدد حساب المصروف المستحق في عمود "ح/ مصروف مستحق (ميزانية)".

3- هذه الخطوة تتعلق بإدخال العملية التصنيعية على البرنامج، حيث في نافذة "العملية

التصنيعية" نواجه في "نوع المصروف" خيارين:

- ✓ "تقديري": يتولد عنه قيد محاسبي طرفاه هما الحسابين المحددين في نافذة "مصروفات التصنيع" بحيث يكون طرفه المدين هو حساب المصروف وطرفه الدائن هو حساب المصروف المستحق.
- ✓ "فعلي": يتولد عنه قيدين محاسبيين، القيد الأول هو ذات القيد الناتج في حالة التقديري، أما القيد الثاني يكون طرفه المدين هو حساب المصروف المستحق المحدد في نافذة "مصروفات التصنيع" أما طرفه الدائن يكون الحساب المحدد في نافذة "العملية التصنيعية".

ملاحظة: في حال كان نوع المصروف "فعلي" في صفحة "المصاريف" في نافذة "العملية التصنيعية"، والخيار "ترحيل قيمة المصروف الفعلي على حساب المصروف المستحق" غير مفعل في نافذة "مصروفات التصنيع" فإنه يتولد قيد محاسبي يكون طرفه المدين هو حساب المصروف المحدد في نافذة "مصروفات التصنيع" وطرفه الدائن هو "حساب دائن" المحدد في صفحة "المصاريف" في نافذة "العملية التصنيعية".

أما بالنسبة لمعالجة المصروف المستحق سنواجه عدة احتمالات:

- أن يكون "حساب المصروف المستحق الدفع" يساوي الصفر: وهنا لا تحتاج لأي معالجة محاسبية، وهذه هي الحالة الطبيعية في حالة المصاريف "فعلي فقط".
- أن يكون حساب "المصروف المستحق الدفع" لا يزال يحوي على رصيد دائن، وهذا يعني أننا قدرنا المصاريف بقيمة أكبر من الواقع وبالتالي يتم إغلاق هذا الفرق بالقيد المحاسبي التالي:
من ح/ المصروف المستحق الدفع
إلى ح/ انحرافات تصنيع معيارية
- أن يكون حساب "المصروف المستحق الدفع" رصيده مدين، وهذا يعني أننا قدرنا المصاريف بقيمة أصغر من الواقع وبالتالي يتم إغلاق هذا الفرق بالقيد المحاسبي التالي:
من ح/ انحرافات تصنيع معيارية

إلى </> المصروف المستحق الدفع

مثال:

شركة صناعات غذائية تقوم بإنتاج الألبسة، والتي يحمل عليها المصاريف الصناعية التالية:

50 ل.س أجرة العامل على القطعة الواحدة (تدفع بشكل مباشر).

35 ل.س مصروف كهرباء للقطعة الواحدة (تقديرية).

الحل: (في حال كان خيار "ترحيل قيمة المصروف الفعلي على حساب المصروف المستحق" مفعّل في نافذة "مصاريف التصنيع").

نلاحظ أن أجرة العامل على القطعة الواحدة (تدفع بشكل مباشر) ينتج عنها قيمة محددة، وبالتالي نختار نوع المصروف "فعلي" في صفحة "المصاريف"، كما نحدد "الحساب الدائن" هو الصندوق كون المصروف سيدفع بشكل مباشر وذلك في نافذة "العملية التصنيعية"، وبالتالي ينتج عنها القيد المحاسبي التاليين:

من </> أجور عمال

إلى </> عمال مستحقة الدفع

من </> أجور عمال مستحقة الدفع

إلى </> الصندوق

كما نلاحظ أن مصروف كهرباء للقطعة الواحدة (تقديرية) ينتج عنها قيمة تقديرية، أي أن قيمتها غير محددة إلى الآن، وبالتالي نختار نوع المصروف "تقديري" في صفحة "المصاريف" في نافذة "العملية التصنيعية" وبالتالي ينتج عنها القيد المحاسبي التالي:

من </> كهرباء

إلى </> مصروف كهرباء مستحق الدفع

الحل: (في حال كان خيار "ترحيل قيمة المصروف الفعلي على حساب المصروف المستحق" غير مفعّل في نافذة "مصاريف التصنيع").

نلاحظ أن أجرة العامل على القطعة الواحدة (تدفع بشكل مباشر) ينتج عنها قيمة محددة، وبالتالي نختار نوع المصروف "فعلي" في صفحة "المصاريف"، كما نحدد "الحساب الدائن" هو الصندوق كون المصروف سيدفع بشكل مباشر وذلك في نافذة "العملية التصنيعية"، وبالتالي ينتج عنها القيد المحاسبي التالي:

من </> أجور عمال

إلى </> الصندوق

كما نلاحظ أن مصروف كهرباء للقطعة الواحدة (تقديرية) ينتج عنها قيمة تقديرية، أي أن قيمتها غير محددة إلى الآن، وبالتالي نختار نوع المصروف "تقديري" في صفحة "المصاريف" في نافذة "العملية التصنيعية" وبالتالي ينتج عنها القيد المحاسبي التالي:

من </> كهرباء

إلى </> مصروف كهرباء مستحق الدفع

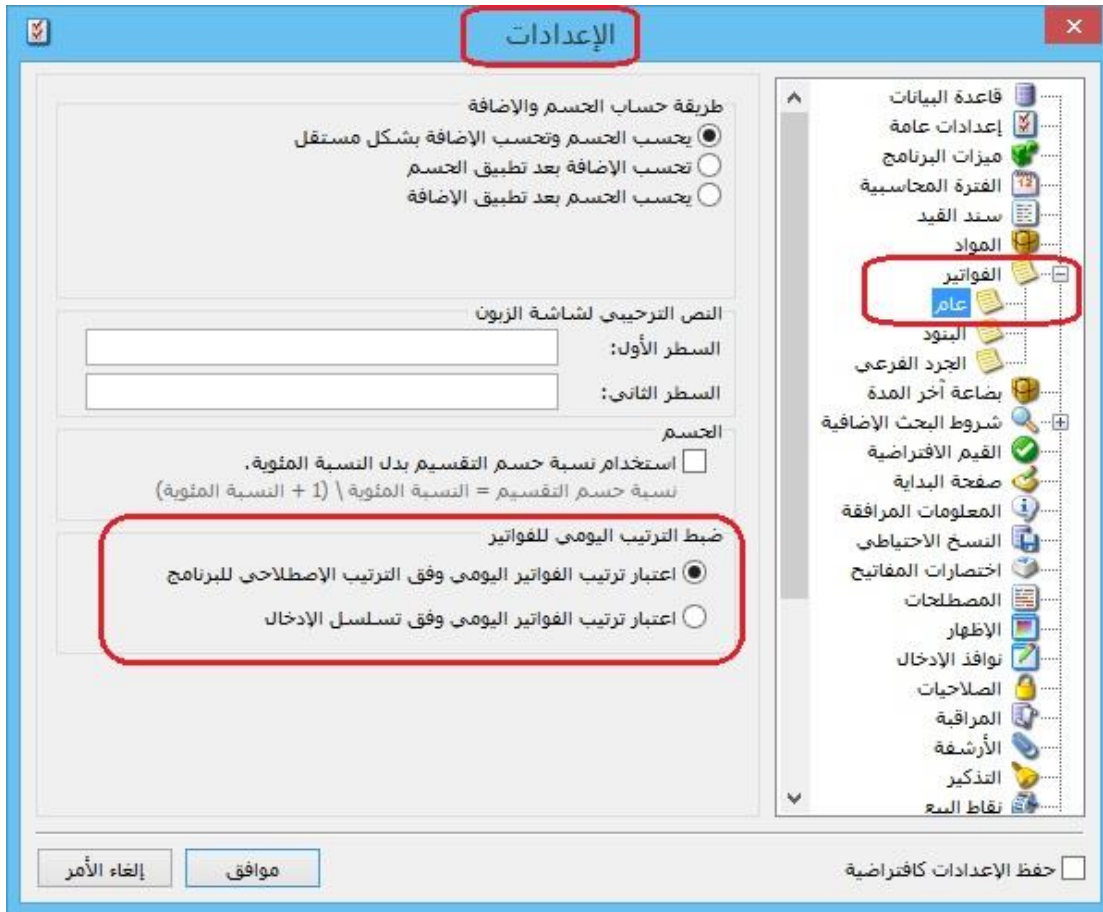
التعديلات على الإصدار 2844:

أولاً:

تم إضافة صندوق خيارات "ضبط الترتيب اليومي للفواتير" في صفحة "الفواتير -عام" في نافذة "الإعدادات"، وهو يحوي على خيارين هما:

- "اعتبار ترتيب الفواتير اليومي وفق الترتيب الاصطلاحي للبرنامج": تفعيل هذا الخيار يجعل البرنامج يرتب الفواتير وفق الطريقة المتبعة في البرنامج، حيث يعطي فواتير الشراء أولوية على فواتير المبيع في حال كانت الفواتير تحوي نفس التاريخ.
- "اعتبار ترتيب الفواتير اليومي وفق تسلسل الإدخال": تفعيل هذا الخيار يجعل البرنامج يرتب الفواتير وفق تسلسل إدخال كل فاتورة على البرنامج (يرتب الفواتير حسب توقيت الإدخال ثم تاريخ الفاتورة).

للتوضيح لدينا الشكل التالي:



ثانياً:

تم إضافة "خيارات" من أجل اعتبار "تسلسل الادخال أو رقم الفاتورة" عند إعادة ترقيم الفواتير في نافذة "إعادة ترقيم الفواتير":

- اعتبار أولوية إعادة الترقيم للفواتير ضمن نفس اليوم لـ "رقم الفاتورة": أي يعطي البرنامج الأولوية لتسلسل رقم الفاتورة وذلك بالنسبة للفواتير التي لها نفس التاريخ.

- اعتبار أولوية إعادة الترقيم للفواتير ضمن نفس اليوم لـ "تسلسل الإدخال": أي يعطي البرنامج الأولوية لتسلسل إدخال الفاتورة (بغض النظر عن رقم الفاتورة) وذلك بالنسبة للفواتير التي لها نفس التاريخ.

للتوضيح لدينا الشكل التالي:

التعديلات على الإصدار 2839:

أولاً:

في تقرير "إيصالات نقطة البيع" تم إضافة عمودين هما "عدد البنود" و "عدد البنود المحذوفة":
الهدف من إضافة هذين العمودين هو معرفة عدد البنود الكلي (تشمل البنود المحذوفة والغير محذوفة) في فاتورة نقطة البيع وعدد البنود المحذوفة منها.
ملاحظة1: يظهر أيضاً عدد البنود وعدد البنود المحذوفة الإجمالي (على مستوى كل فواتير نقطة البيع) في نهاية التقرير.
ملاحظة2: كي يعرض التقرير عدد البنود المحذوفة فإنه في نافذة "أنواع نقاط البيع" ضمن كروب "حذف البند" يجب تفعيل خيار "إبقاؤه ظاهراً".

للتوضيح لدينا الشكل التالي:

الشروط

من تاريخ: 2016/01/01

إلى تاريخ: 2016/08/28

حساب العميل:

المنسوب:

اسم المستخدم:

الجلسة:

الحقول

الضريبة المضافة

الصافي

المدفوع

المتبقى

الدفع

السيد

طرق الدفع

ملاحظة التعليق

عدد السجلات المحذوفة

عدد السجلات

خيارات

أنواع نقاط البيع

إغلاق

طباعة

عرض

طباعة: تقرير إيصالات نقطة البيع

تقرير إيصالات نقطة البيع

من تاريخ: 2016/01/01 12:00 ص ، إلى تاريخ: 2016/08/28

نقطة البيع	رقم الإصال	التاريخ	الوقت	الكمية المباع	الإجمالي	الصافي	الم	المتبقى	الدفع	السيد	عدد البنود المحذوفة	عدد البنود
1	1	2016/08/...	PM 4:50	1.00	10.00	10.00	10.00	10.00	أجل	الزبون العام	1	2
1	2	2016/08/...	PM 4:55	2.00	1,200.00	1,200.00	1,200.00	1,200.00	أجل	الزبون العام	2	3

المجموع...

5	3	1,210.00	1,210.00	1,210.00								
---	---	----------	----------	----------	--	--	--	--	--	--	--	--

عدد الإيصالات الأجله: 2

مجموع الكمية المباعه: 3.00

عدد البنود: 5

عدد البنود المحذوفة: 3

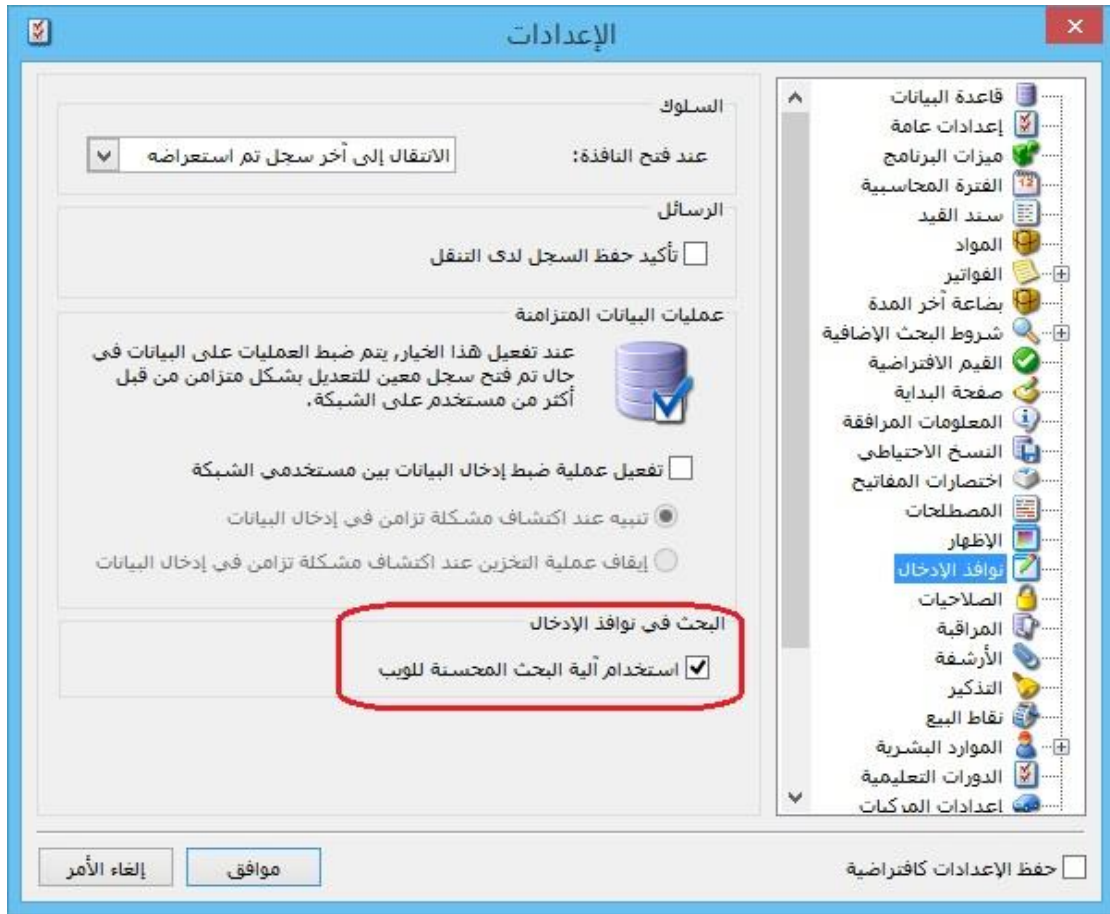
التعديلات على الإصدار 2830:

أولاً:

في صفحة "نوافذ الإدخال" في نافذة "الإعدادات" تم إضافة خيار هو "استخدام آلية البحث المحسنة للويب":

تفعيل هذا الخيار يساعد على تحسين السرعة في حقول البحث في البرنامج وخاصة عند الاتصال عبر الانترنت بقواعد البيانات.

للتوضيح لدينا الشكل التالي:



التعديلات على الإصدار 2829:

أولاً:

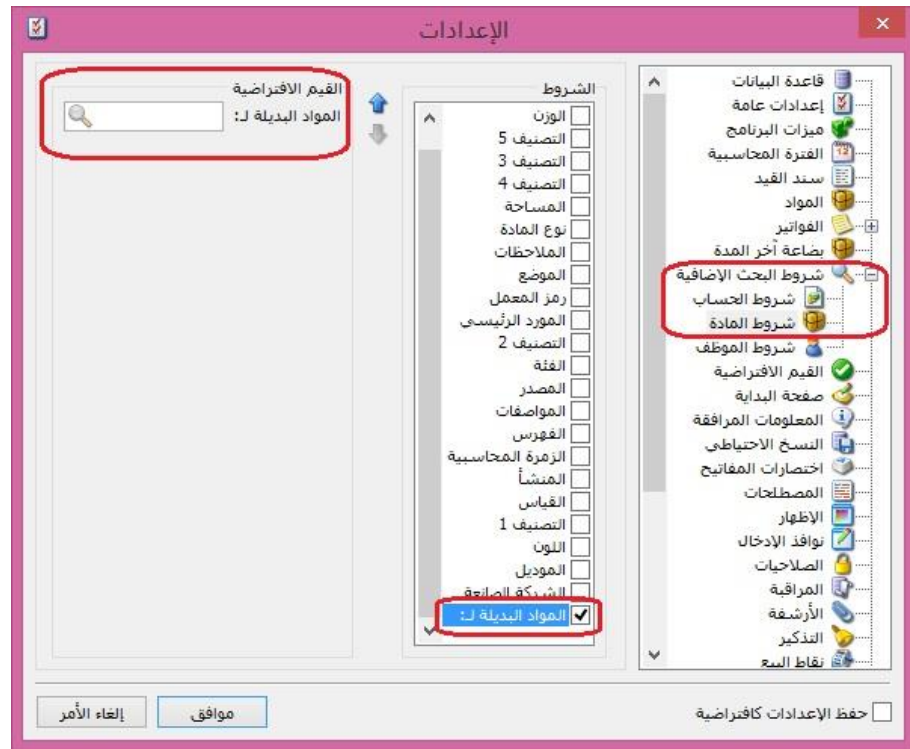
مجموعة مواد بديلة:

نحتاج أحياناً في عملية البيع أن نختار مادة بديلة لمادة مدخلة في الفاتورة مشابهة لها بنفس الصفات أو الخواص. مثلاً في الصيدليات نستطيع أن نعرف مجموعة مواد بديلة نسميها "مسكنات ألم" وندرج ضمن هذه المجموعة عدة مواد ممكن أن تنوب عن بعضها مثلاً سيتامول وباندول وبارا سيتامول، بحيث عند اختيار مادة سيتامول نستطيع اختيار أي مادة من هذه المواد.

آلية العمل:

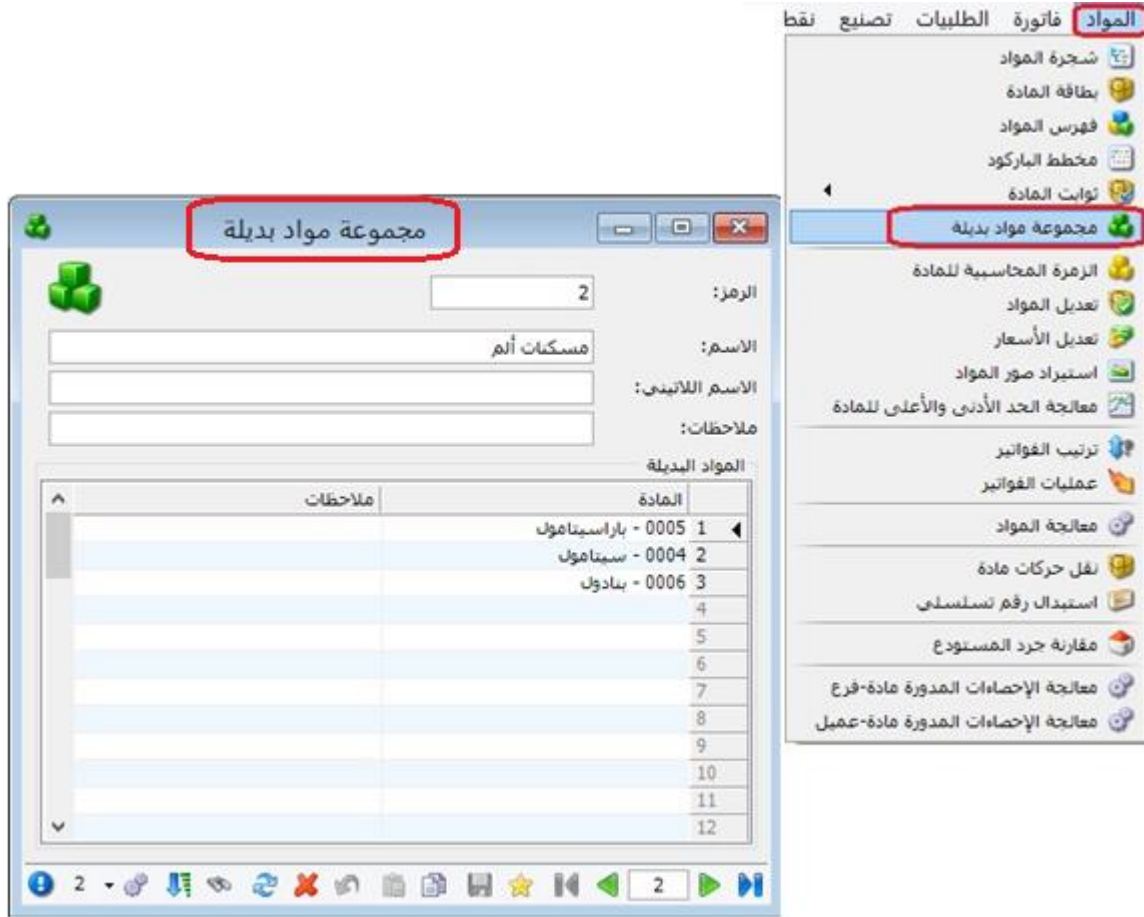
أولاً: تفعيل خيار "مجموعة مواد بديلة":

ندخل من خلال "الأدوات" ثم "إعدادات" ثم نختار "شروط البحث إضافية" ثم "شروط المادة"، حيث يجب تفعيل الشرط "المواد البديلة لـ"، كما في الشكل التالي:



ثانياً: تعريف مجموعات المواد البديلة:

من قائمة "مواد" نختار "مجموعة مواد بديلة" ونعرف اسم لمجموعة المواد البديلة ولتكن مثلاً مسكنات ألم ونضيف بداخلها عدة مواد من المواد المعرفة عندي ضمن شجرة المواد، كما هو واضح في الشكل التالي:



ثالثاً: شرح استخدام خاصية "المواد البديلة لـ":

لاستخدام هذه الخاصية، لنفرض أننا في الفاتورة قمنا بإدراج مادة "باراسيتامول"، ثم رغبتنا باستعراض ماهي البدائل لها، لذا نضغط Shift+F4 بلوحة المفاتيح (الكيورد)، فتظهر نافذة تحوي أسماء المواد البديلة الموجودة ضمن مجموعة بدائل هذه المادة، وسنلاحظ أن شرط "المواد البديلة لـ" في أسفل نافذة البحث قد تم ملئه آلياً من قبل البرنامج باسم المادة التي انطلقنا منها والتي كانت مدرجة في بند الفاتورة، نستطيع أن نختار أي مادة أخرى بديلة عن المادة المدرجة في الفاتورة، فيتم إدراجها في بند الفاتورة، كما هو واضح بالشكل التالي:

فاتورة (مبيع)

رقم: رقم فرعي: تاريخ: 2017/05/09 حساب العميل: 1211 - الزبون العام

بيان: السيد: الزبون العام

طريقة الدفع: أجل: عملة: ليرة سورية: معدل: 1.00

المستودع: مستودع: مركز كلفة مدين: مركز كلفة دائن:

المواد: الأوراق التجارية

المادة	الكمية	القيمة
باراسيتامول - 0005	1	0.00
	2	0.00
	3	0.00
	4	0.00
	5	0.00
	6	0.00
	7	0.00
	8	0.00

مجموع الخصميات: 0.00
مجموع الإضافات: 0.00
مجموع المصاريف: 0.00
عدد البنود: 1
مجموع الكميات:
مجموع الهدايا:

ملاحظات:

الشروط: المواد البديلة ل: باراسيتامول - 0005

مستوى البحث: الكل
تغيير المستوى (F6)

موافق إلغاء الأمر

ملاحظات:

- 1- يمكن تكرار نفس المادة في أكثر من مجموعة مواد بديلة.
- 2- في حال تكرار نفس المادة في أكثر من مجموعة مواد بديلة فإنه عند ضغط Shift+F4 فإن البرنامج يعرض جميع نتائج المواد البديلة في كل المجموعات المشتركة لهذه المادة.

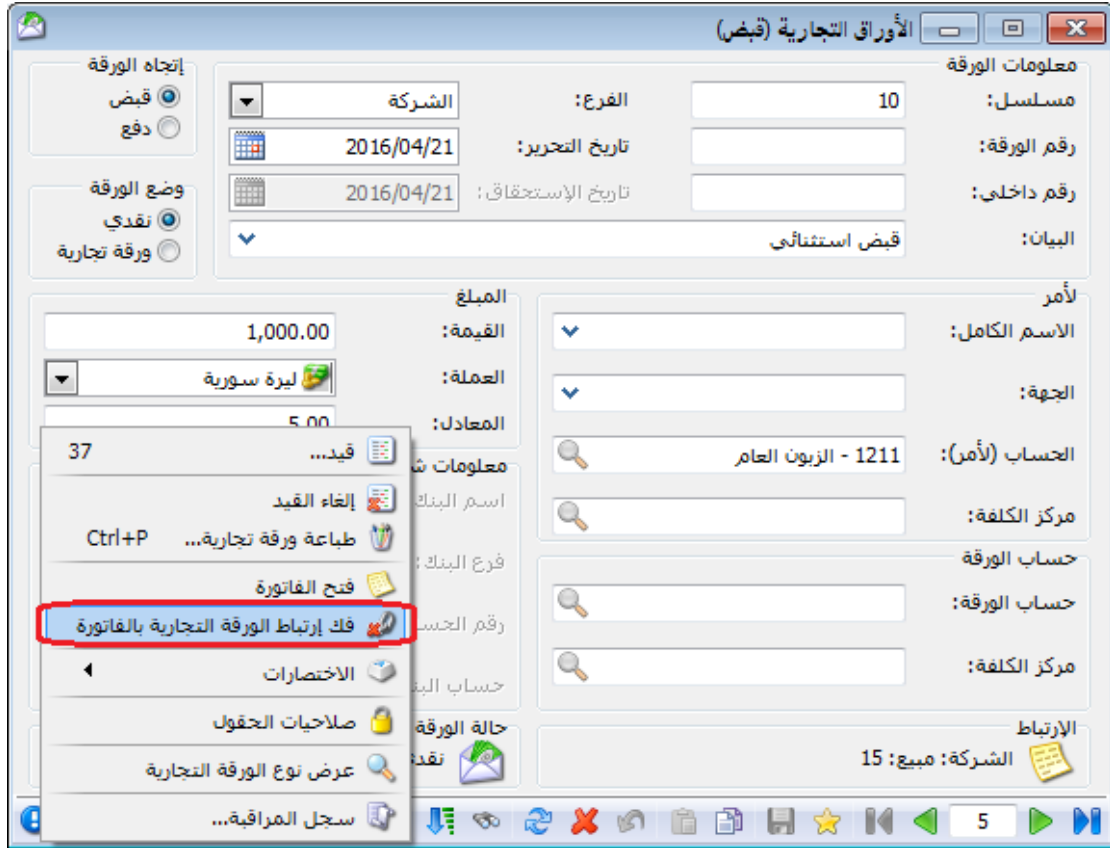
التعديلات على الإصدار 2821:

أولاً:

في زر "عمليات" في نافذة "الورقة التجارية" تم إضافة خيار فك ارتباط الورقة التجارية بـ"الفاتورة" أو "العقد" في ملحق "العقارات":

وظيفة هذا الخيار فك ارتباط "الورقة التجارية" بـ"الفاتورة" أو "العقد" في ملحق "العقارات".

للتوضيح لدينا الشكل التالي:



ثانياً:

في صفحة "الأوراق التجارية" في "الفواتير", وفي صفحة "الدفعات" في ملحق "العقارات" تم إضافة زر "ربط":

حيث من خلال هذا الزر يمكن ربط "ورقة تجارية" بالفاتورة أو بالعقد، ويتم ذلك من خلال نسخ الاختصار من خلال زر "عمليات" في نافذة الورقة التجارية، ثم "ربط" الورقة التجارية مع الفاتورة أو العقد.

للتوضيح لدينا الشكل التالي:

فاتورة (مبيع)

رقم: 16 رقم فرعي: تاريخ: 2016/03/01 حساب العميل: 41016 - زبون

بيان: السيد: زبون

الحالة: قيد مثبت

عملة: دولار معدل: 1.00

طريقة الدفع: أجل المستودع: مستودع 2

حساب التقدي: حساب التقدي: 132 - صندوق حساب المواد:

مركز كلفة مدین: مركز كلفة دائن:

المواد المصاريف الأوراق التجارية خصائص إضافية

!	إتجاه الورقة	نوع الورقة	مسلسل	رقم الورقة	رقم داخلي	تاریخ التحرير	تاریخ الإستحقاق	الحساب (أمر)	تح
1									
2									
3									
4									
5									

إضافة تعديل... حذف توزيع قيمة الفاتورة المتبقية... ربط

من اختصار (قبض)

5.00

الدفعة: =

ممدوب أصل الفاتورة لا يوجد

إجمالي: 5.00

حسم البنود: الحسم: إضافة البنود: الإضافة: قيمة ضر. مضافة:

مجموع الحسميات: 0.00

مجموع الإضافات: 0.00

مجموع المصاريف: 0.00

عدد البنود: 1

مجموع الكميات: 1.00

مجموع الهدايا: 0.00

16 16

التعديلات على الإصدار 2820:

أولاً:

في نافذة "العقود" في ملحق "العقارات" تم إضافة شريط للأوراق التجارية في صفحة "الدفعات":
حيث من خلال هذا الشريط يمكن "إضافة" ورقة تجارية مرتبطة بالعقد, أو "توزيع قيمة العقد المتبقية" على دفعات حيث كل دفعة تتمثل بورقة تجارية.

للتوضيح لدينا الشكل التالي:

معلومات العقد

رقم العقد: 1
رقم فرعي:
تاريخ التحرير: 2016/02/07
مغلق مرحل

قيمة العقد

القيمة: 150000
دفعة أولى: 50000
العملة: ليرة سورية
المعادل: 5.00

الدفعات

!	إتجاه الورقة	نوع الورقة	مسلسل	رقم الورقة	رقم داخلي	تاريخ التحرير	تاريخ الإستحقاق	الحساب (لأمر)	تحليل خاص
1	قبض	قبض	7	1	2411 - المورد العام	2016/02/07	2016/03/01	2411 - المورد العام	
2	قبض	قبض	8	2	2411 - المورد العام	2016/02/07	2016/04/01	2411 - المورد العام	
3									
4									
5									
6									
7									
8									
9									

إضافة تعديل... حذف توزيع قيمة العقد المتبقية...

التعديلات على الإصدار 2814:

أولاً:

في صفحة "أسعار" في "بطاقة المادة" تم إضافة حقل "نسبة الإضافة": حيث يستطيع المستخدم من خلال هذا الحقل تحديد نسبة إضافة مئوية افتراضية للمادة.

للتوضيح لدينا الشكل التالي:

رمز المادة: 0636

اسم المادة: طقم ابريق مع كاسات صيني

الاسم اللاتيني:

الفهرس:

الرمز: 0636

الزمرة المحاسبية:

إحصاء | معلومات | وحدات | أسعار | جرد فرعي | معلومات مستودع | خصائص إضافية | بدائل الباركود/ملاحظات

التسعير:	وحدة أولى:	وحدة ثانية:	وحدة ثالثة:	
يدوي				مستهلك:
يدوي				مستهلك خاص:
يدوي				نصف جملة:
يدوي				جملة:
يدوي				موزع:
يدوي				تصدير:
توحيد				العملة: دولار
نسبة الضر. المضافة:	نسبة الإضافة: 10.00%			نسبة حسم:

952 | 446

ثانياً:

في "بطاقة العميل" تم إضافة حقل "نسبة الإضافة": حيث يستطيع المستخدم من خلال هذا الحقل تحديد نسبة إضافة مئوية افتراضية على فواتير هذا العميل.

للتوضيح لدينا الشكل التالي:

العميل

اسم العميل: ناصر
 اسم لاتيني:
 الحساب: ناصر - 41003

الرمز:

العنوان
 رمز المنطقة:
 صندوق بريد:
 الدولة:
 المدينة:
 الشارع:
 العنوان التفصيلي:

وسائل الاتصال بالعميل
 رقم الهاتف1:
 رقم الهاتف2:
 جوال:
 فاكس:
 بريد الكتروني:
 موقع:

شروط التعامل في الفواتير
 منع التعامل مع العميل
 تحذير عند التعامل مع العميل
 منع البيع الأجل
 تحذير عند البيع الأجل
 منع الشراء الأجل
 تحذير عند الشراء الأجل
 منع إعطاء حسم
 تحذير عند إعطاء حسم

تواريخ
 تاريخ فتح البطاقة: 2015/07/09
 تاريخ بداية التعامل:
 تاريخ الميلاد:

حسابات ضريبة مضافة مخصصة
 مبيع/ مردود مبيع:
 شراء/ مردود شراء:

المنسوب لا يوجد
 المسار...

السعر: مستهلك
 نسبة الحسم: 0.00%
 نسبة الإضافة: 9.00%

67 63

التعديلات على الإصدار 2812:

أولاً:

في بطاقة "مندوب المبيعات" تم إضافة "نسبة العمولة" "من":

1- "المصاريف": حيث يقوم البرنامج بحساب نسبة عمولة للمندوب من المصاريف المسجلة في صفحة "المصاريف".

للتوضيح لدينا الشكل التالي:

مندوب المبيعات

الرمز: 1

اسم: المندوب احمد

الاسم اللاتيني:

عمولة المندوب

الحالة العامة

نسبة العمولة: 5.00%

من: المصاريف

التعبير الرياضي: المصاريف

حالات خاصة

نوع الفاتورة	الكمية (وحدة اولى)
1	سعر الإفرادي
2	<مخصص>
3	
4	
5	
6	
7	
8	
9	
0	

أولوية تطبيق الحالة الخاصة للعمولة مرتبط بأولوية ترتيبها ضمن الجدول.

بيان قيد العمولة

عملة قيد العمولة

دفعه الفاتورة محمل ربح الفاتورة إجمالي الفاتورة عملة الفاتورة

متبقى الفاتورة صافي ربح الفاتورة تكلفة الفاتورة العملة الأساسية

مصاريف الفاتورة صافي الفاتورة

التعديلات على الإصدار 2809:

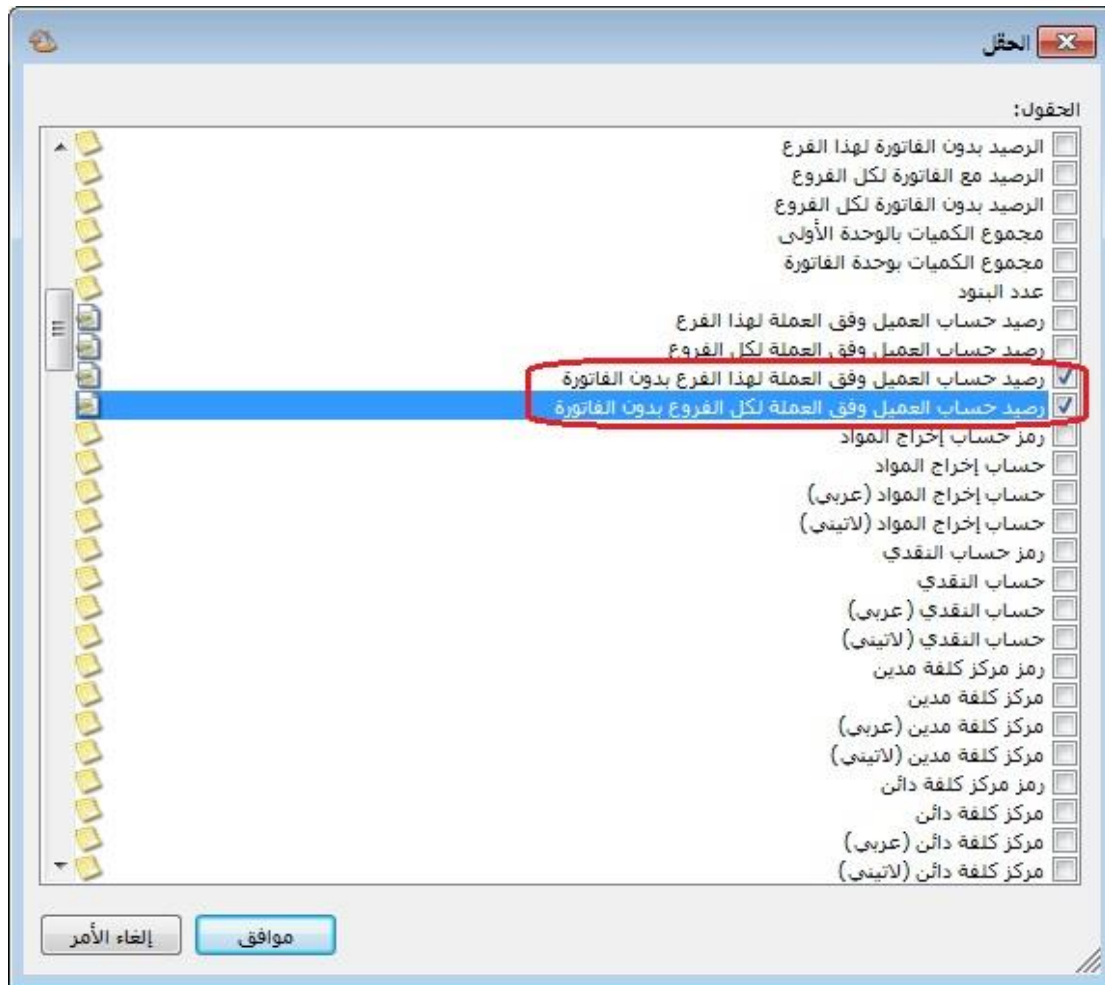
أولاً:

في التصميم الطباعي لـ "للفاتورة" إضافة حقلين هما:

- 1- "الرصيد حساب العميل وفق العملة لهذا الفرع بدون الفاتورة": أي في حال تحرك الحساب في أكثر من عملة وإضافة حقل "الرصيد حساب العميل وفق العملة لهذا الفرع بدون الفاتورة" وتحديد العملة في التصميم الطباعي فإن البرنامج يجلب رصيد هذا الحساب، بدون رصيد الفاتورة، على مستوى الفرع مستثنياً من الرصيد أي حركات بعملة مغايرة للعملة المحددة في التصميم الطباعي.
- 2- "الرصيد حساب العميل وفق العملة لكل الفروع بدون الفاتورة": أي في حال تحرك الحساب في أكثر من عملة وإضافة حقل "الرصيد حساب العميل وفق العملة لكل الفروع بدون الفاتورة" وتحديد العملة في التصميم الطباعي فإن البرنامج يجلب رصيد هذا الحساب، بدون رصيد الفاتورة، على مستوى الفروع مستثنياً من الرصيد أي حركات بعملة مغايرة للعملة المحددة في التصميم الطباعي.

ملاحظة: في حال اختيار عرض الرصيد بـ "العملة الأساسية" فإن البرنامج يحول الرصيد بكافة العملات التي تحرك بها الحساب إلى العملة الأساسية.

للتوضيح لدينا الشكل التالي:



التعديلات على الإصدار 2807:

أولاً:

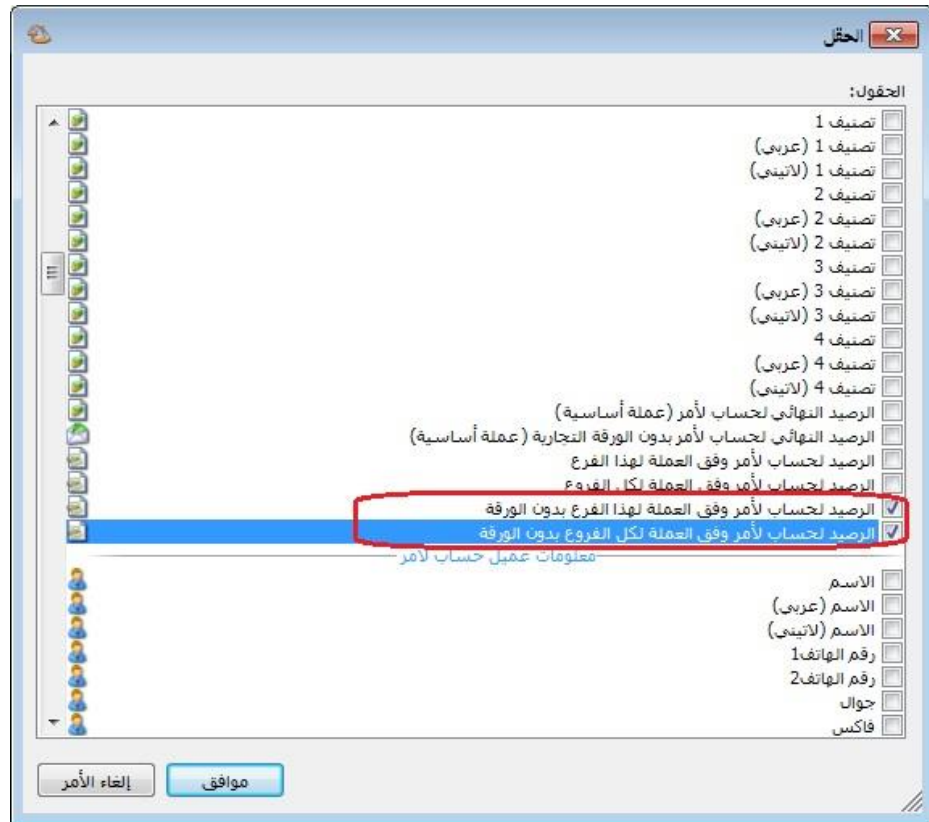
في التصميم الطباعي لـ "ورقة تجارية" إضافة حقلين هما:

3- "الرصيد لحساب لأمر وفق العملة لهذا الفرع بدون الورقة": أي في حال تحرك الحساب في أكثر من عملة وإضافة حقل "الرصيد وفق العملة لهذا الفرع بدون الورقة" وتحديد العملة في التصميم الطباعي فإن البرنامج يجلب رصيد هذا الحساب، بدون رصيد الورقة التجارية، على مستوى الفرع مستثنياً من الرصيد أي حركات بعملة مغايرة للعملة المحددة في التصميم الطباعي.

4- "الرصيد لحساب لأمر وفق العملة لكل الفروع بدون الورقة": أي في حال تحرك الحساب في أكثر من عملة وإضافة حقل "الرصيد وفق العملة لكل الفروع بدون الورقة" وتحديد العملة في التصميم الطباعي فإن البرنامج يجلب رصيد هذا الحساب، بدون رصيد الورقة التجارية، على مستوى الفروع مستثنياً من الرصيد أي حركات بعملة مغايرة للعملة المحددة في التصميم الطباعي.

ملاحظة: في حال اختيار عرض الرصيد بـ "العملة الأساسية" فإن البرنامج يحول الرصيد بكافة العملات التي تحرك بها الحساب إلى العملة الأساسية.

للتوضيح لدينا الشكل التالي:

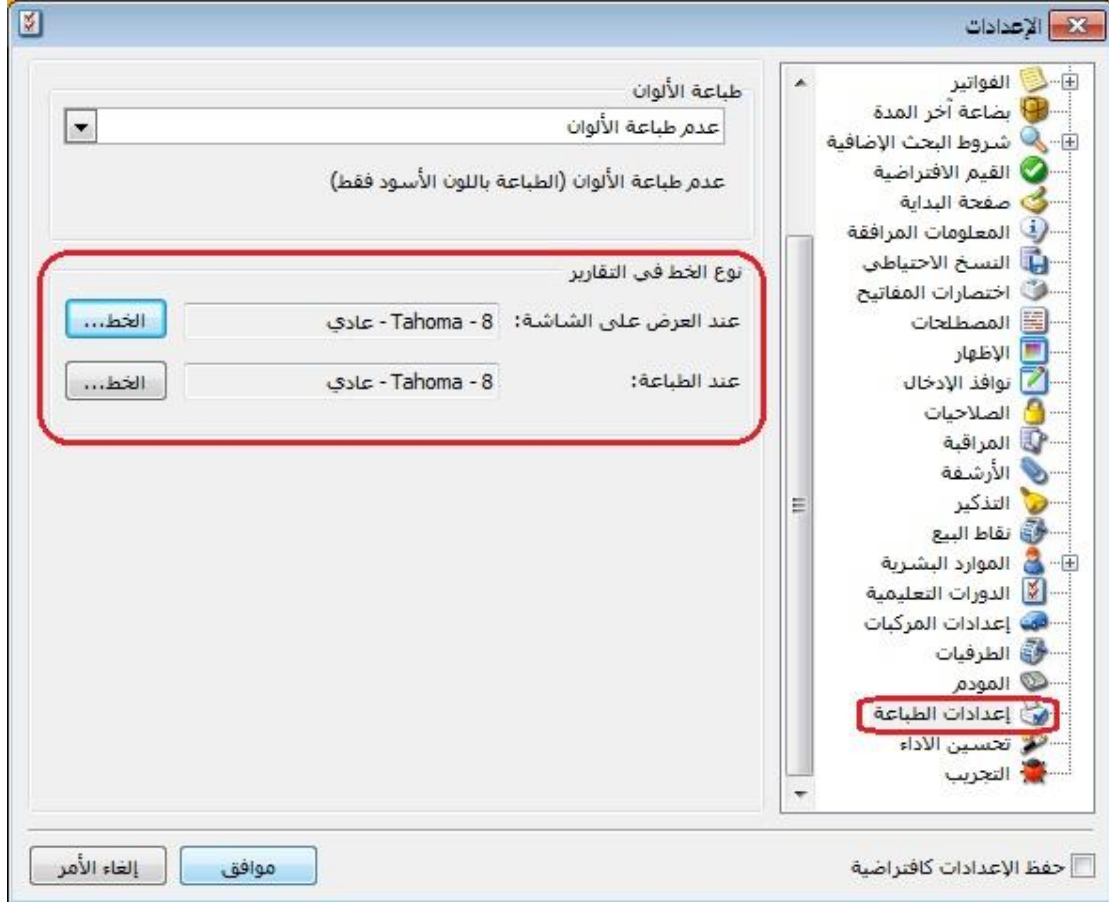


التعديلات على الإصدار 2805:

أولاً:

في نافذة "الإعدادات العامة"، في صفحة "إعدادات الطباعة" تم إضافة مجموعة خيارات هي خطوط التقرير:

للتوضيح لدينا الشكل التالي:

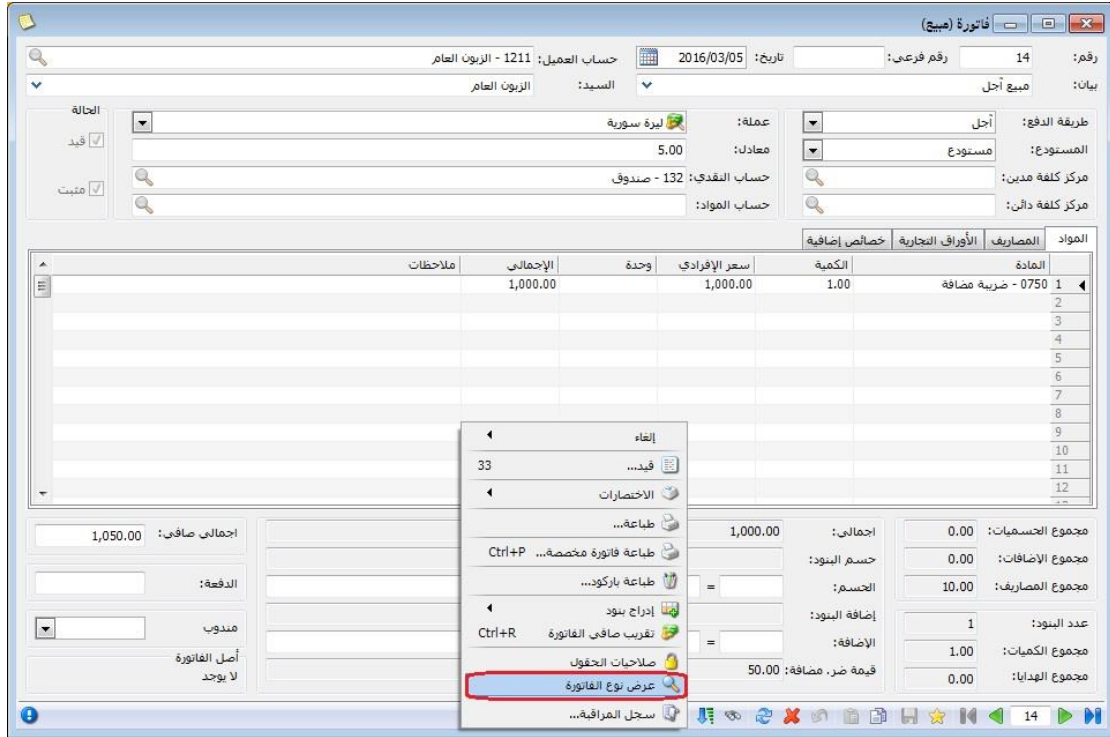


التعديلات على الإصدار 2803:

أولاً:

إضافة خيار "عرض نوع..." ضمن خيارات زر "عمليات" في كل من "الفواتير, سندات القيد المخصصة, الأوراق التجارية, العمليات والخطط التصنيعية...": عند ضغط زر خيار "عرض نوع..." فإن البرنامج ينقل المستخدم مباشرة إلى نافذة نوع "الفاتورة, سند القيد المخصص, الأوراق التجارية, العملية التصنيعية, الخطة التصنيعية..."

للتوضيح لدينا الشكل التالي:



ثانياً:

إضافة خيار "عرض في..." ضمن خيارات زر "عمليات" في كل من "بطاقة الحساب, بطاقة المادة": عند ضغط زر خيار "عرض في..." فإن البرنامج ينقل المستخدم مباشرة إلى "شجرة الحسابات" من "بطاقة الحساب", أو إلى "شجرة المواد" من "بطاقة المادة".

للتوضيح لدينا الشكل التالي:

بطاقة المادة

رمز المادة: 0545

اسم المادة: ويندوز يد قصيرة صينية

الاسم اللاتيني: A

الفهرس: الزمرة المحاسبية:

معلومات | وحدات | أسعار | جرد فرعي | معلومات مستودع | خصائص إضافية | بدائل الباركود/ملاحظات | إحصاء

المواصفات:

الفئة:

المصدر:

المنشأ:

الموديل:

الشركة الصانعة:

اللون:

الحجم:

الوزن:

المساحة:

اسم طباعي:

رمز المعمل:

المورد الرئيسي:

الموضع:

اسم طباعي لاتيني:

طباعة مخصصة...

الاختصارات

صلاحيات الحقول

عرض في شجرة المواد

سجل المراقبة...

عرض كجدول

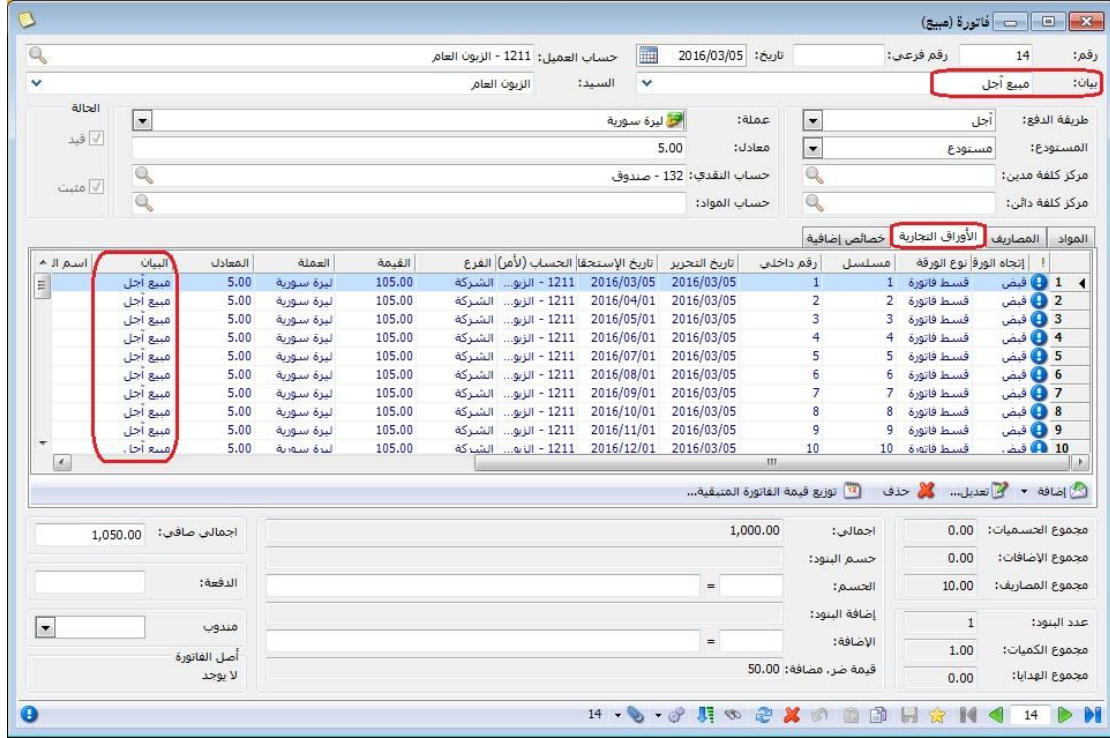
951

التعديلات على الإصدار 2802:

أولاً:

في صفحة "الأوراق التجارية" في الفواتير، تم إضافة عمود البيان: حيث ينسخ البرنامج البيان الموجود في رأس "الفاتورة" ويضعه في حقل "البيان" في صفحة "الورقة التجارية".

للتوضيح لدينا الشكل التالي:



ثانياً:

في بطاقة "مندوب المبيعات" تم إضافة "نسبة العمولة" من:

2- "الكمية (الوحدة الأولى)": حيث يقوم البرنامج بحساب نسبة عمولة للمندوب من الكمية وفق وحدتها الأولى.

3- "السعر الإفرادي": حيث يقوم البرنامج بحساب نسبة عمولة للمندوب من "السعر الإفرادي" لبند الفاتورة.

للتوضيح لدينا الشكل التالي:

مندوب المبيعات

الرمز: 1

اسم: المندوب احمد

الاسم اللاتيني:

عملة المندوب

الحالة العامة

نسبة العمولة: 5.00%

من:

التعبير الرياضي:

حالات خاصة

المادة	فهرس المادة	نوع الفاتورة
		1
		2
		3
		4
		5
		6
		7
		8
		9

أولوية تطبيق الحالة الخاصة للعمولة مرتبط بأولوية ترتيبها ضمن الجدول.

بيان قيد العمولة

عملية قيد العمولة

دفعه الفاتوره مجمل ربح الفاتوره إجمالي الفاتوره عملة الفاتوره

متبقى الفاتوره صافي ربح الفاتوره تكلفة الفاتوره العملة الأساسية

مصاريف الفاتوره صافي الفاتوره

1

التعديلات على الإصدار 2801:

أولاً:

في "مقارنة جرد المستودع" تم دعم خاصية الجرد الفرعي: بحيث أصبح يستطيع المستخدم تدقيق جرد مواده التي تحوي جرد فرعي وإجراء التعديلات اللازمة عليها من خلال نافذة "مقارنة جرد المستودع".

للتوضيح لدينا الشكل التالي:

المادة	الوحدة	اللون	القياس	كمية الجرد	كمية الجرد الفعلي	الرقم	تم
0751 - بنطال	بنطال	أزرق	42	2.00	2.00	1	<input checked="" type="checkbox"/>
0751 - بنطال	بنطال	أزرق	40	3.00	2.00	2	<input checked="" type="checkbox"/>
0751 - بنطال	بنطال	اسود	44	2.00	3.00	3	<input checked="" type="checkbox"/>

التعديلات على الإصدار 2800:

أولاً:

في تقرير "أرصدة العملاء" تم إضافة "الحقول" التالية:

- 1- "نسبة المدين إلى الدائن": حيث يقوم البرنامج بتقسيم القيمة في الحقل المدين للحساب على القيمة في الحقل الدائن لنفس الحساب مضروبة بـ100.
- 2- "نسبة الدائن إلى المدين": حيث يقوم البرنامج بتقسيم القيمة في الحقل الدائن للحساب على القيمة في الحقل المدين لنفس الحساب مضروبة بـ100.
- 3- "عدد الأبناء": يظهر فقط مقابل الحسابات الرئيسية عدد الحسابات الفرعية التي تحتويها.

للتوضيح لدينا الشكل التالي:

التعديلات على الإصدار 2798:

أولاً:

في نافذة "الصلاحيات" تم إعادة ترتيب القوائم الفرعية:

للتوضيح لدينا الشكل التالي:



التعديلات على الإصدار 2797:

أولاً:

في نافذة "معالجة الطلبات" إعادة تصميم صندوق الشروط، وإضافة شرطين جديدين هما "الملاحظة تحوي، الملاحظة لا تحوي":

للتوضيح لدينا الشكل التالي:

معالجة الطلبات

مستوى السرية:

عام
خاص
سري
سري للغاية

النظام:
حساب العميل:
تجوي المادة:

تاريخ الطلبية
من: 2015/01/01
إلى: 2015/12/31

رمز الطلبية
من:
إلى:

تاريخ إغلاق الطلبية
من:
إلى:

إظهار الطلبيات
المغلقة
غير المغلقة
الكل

الملاحظة تحوي:
الملاحظة لا تحوي:

طباعة

الأعمدة...
عرض

النظام	الرمز	التاريخ	تاريخ الإغلاق	حساب العميل	مغلقة	ملاحظات
--------	-------	---------	---------------	-------------	-------	---------

إغلاق

التعديلات على الإصدار 2790:

أولاً:

في نافذة البحث "المادة- لائحة القيم" تم تغيير مستوى البحث وفق "الكل - الشركة - الفرع - المستودع"، ويتم الانتقال من مستوى إلى آخر بالضغط على زر F6، وتكون نتائج البحث في كل مستوى كما يلي:

- "الكل": يظهر جميع المواد سواء كان للمادة رصيد أو لا، وسواء كانت المادة متحركة أو لا.
- "الشركة": يظهر جميع المواد التي تحركت في الشركة على مستوى جميع فروعها، والتي لها رصيد أكبر من الصفر.
- "الفرع": يظهر جميع المواد التي تحركت في الفرع على مستوى جميع مستودعاته، والتي لها رصيد أكبر من الصفر.
- "المستودع": يظهر جميع المواد التي تحركت في المستودع والتي لها رصيد أكبر من الصفر.

ملاحظة: في حال كان للمادة رصيد موجب في أحد المستودعات ورصيد سالب في مستودع آخر يلغي الرصيد الأول، فإن البرنامج يتعامل مع هذه الحالة بأنه يظهر المادة رصيدها صفر في مستوى البحث "الكل- الشركة- الفرع" ويظهر رصيدها في "المستودع" التي رصيدها به موجب، ويخفيها في "المستودع" التي رصيدها به سالب.

كما لأنه في حال كان عدد المستودعات في "شجرة الفروع" يساوي الواحد فإن خيار الفرع لا يظهر.

وفي حال كان عدد الفروع في "شجرة الفروع" يساوي الواحد فإن خيار الشركة لا يظهر.

للتوضيح لدينا الشكل التالي:

المادة - لائحة القيم

الرمز	الاسم	الكمية
1002 1	براد الخافظ	
0004 2	براد جنرال	25.00
2001 3	شاشة 32 بوصة	
0001 4	شاشة 42 بوصة	8.00
0003 5	غسالة اوتوماتيك	27.00
0002 6	غسالة حوضين	9.00
1001 7	غسالة عادية	5.00
1003 8	فرن غاز	

تغيير المستوى (F6) مستوى البحث: الكل

إلغاء الأمر موافق

ثانياً:

في تقرير "كشف حساب عميل" إضافة "مركز كلفة مدين، مركز كلفة دائن" إلى "إظهار حقول رأس الفاتورة":

للتوضيح لدينا الشكل التالي:

خيارات

حقوق العميل

حقوق الفاتورة

إظهار حقوق رأس الفاتورة

- مجموع المصاريف
- دفعة على الفاتورة
- المنسوب
- أصل الفاتورة
- مجموع الكميات
- مجموع الكميات الحرة
- مركز كلفة مدين
- مركز كلفة دائن

إظهار حقوق بنود الفاتورة

- الكمية
- سعر الإفرادي
- وحدة
- الهدية
- الإجمالي
- نسبة الخصم
- قيمة الخصم
- نسبة الخصم 2

حقوق المادة

شروط

حساب العميل:

العميل:

مركز كلفة:

من تاريخ: من تاريخ المطابقة

إلى تاريخ:

البيان يحتوي:

البيان لا يحتوي:

للمرور:

مصدر البيانات:

- سند قيد
- قيد مخصص
- فاتورة
- ورقة تجارية
- إغلاق ورقة تجارية
- محفظة بنكية
- فروق أسعار الصرف
- إغلاق نقطة بيع

العملة: المعادل:

العملة:

1 : حلب

2 : دمشق

إغلاق

طباعة

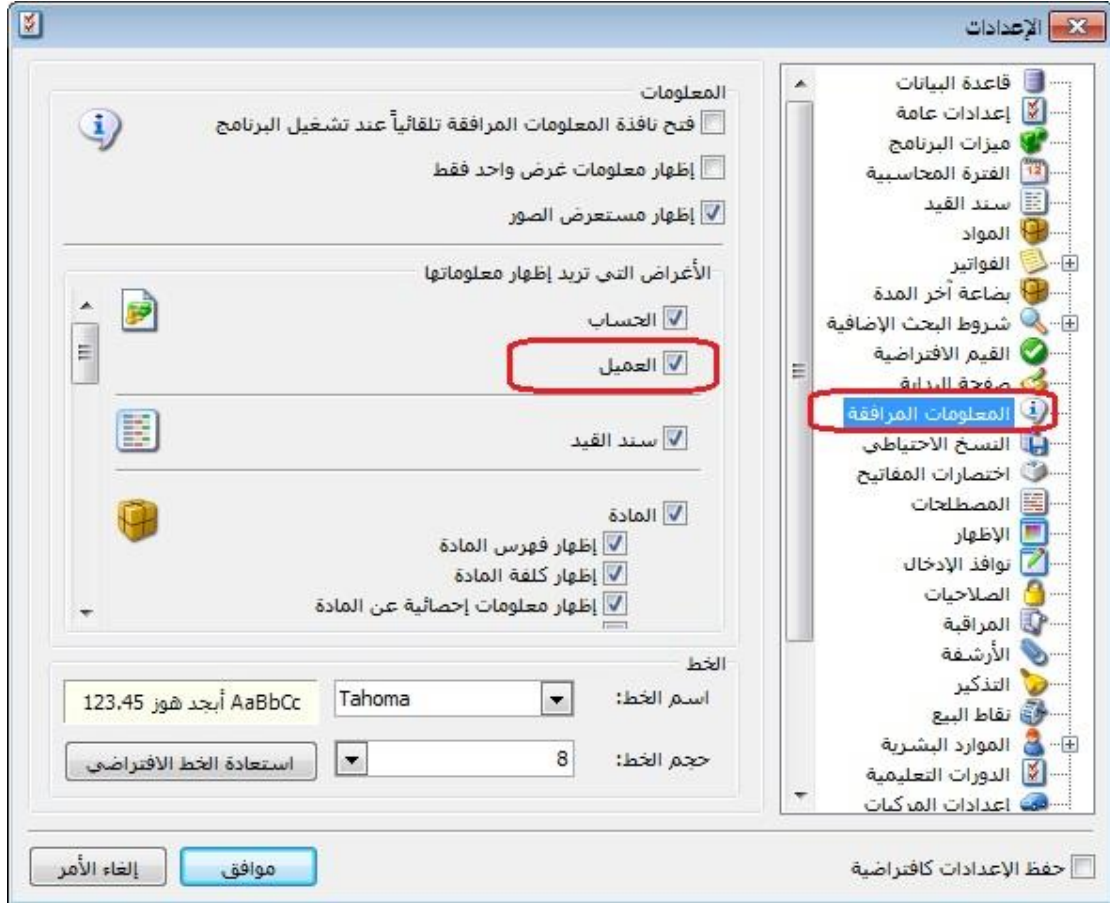
عرض

التعديلات على الإصدار 2788:

أولاً:

إضافة خيار "إظهار معلومات العميل" في صفحة "المعلومات المرافقة" في "الإعدادات":

للتوضيح لدينا الشكل التالي:



ثانياً:

في صندوق "الحسابات" في "صفحة البداية" أصبح بالإمكان إضافة حساب رئيسي:

التعديلات على الإصدار 2787:

أولاً:

في تقرير حركة فواتير تفصيلية تم إضافة حقول المادة إلى قائمة "حقول بند الفاتورة":

للتوضيح لدينا الشكل التالي:

تقرير حركة فواتير تفصيلية

حقول بند الفاتورة

- المادة
- فهرس المادة
- الفرع
- المستودع
- مركز الكلفة
- حساب العميل
- العميل
- من الرقم
- إلى الرقم
- من تاريخ
- إلى تاريخ
- البيان يحتوي
- البيان لا يحتوي
- شروط متقدمة للمادة
- شروط متقدمة للفاتورة

شروط

المادة:

فهرس المادة:

الفرع:

المستودع:

مركز الكلفة:

حساب العميل:

العميل:

من الرقم:

إلى الرقم:

من تاريخ:

إلى تاريخ:

البيان يحتوي:

البيان لا يحتوي:

شروط متقدمة للمادة:

شروط متقدمة للفاتورة:

العملة

المعادل : 1.00

ليرة سورية

إغلاق

طباعة

عرض

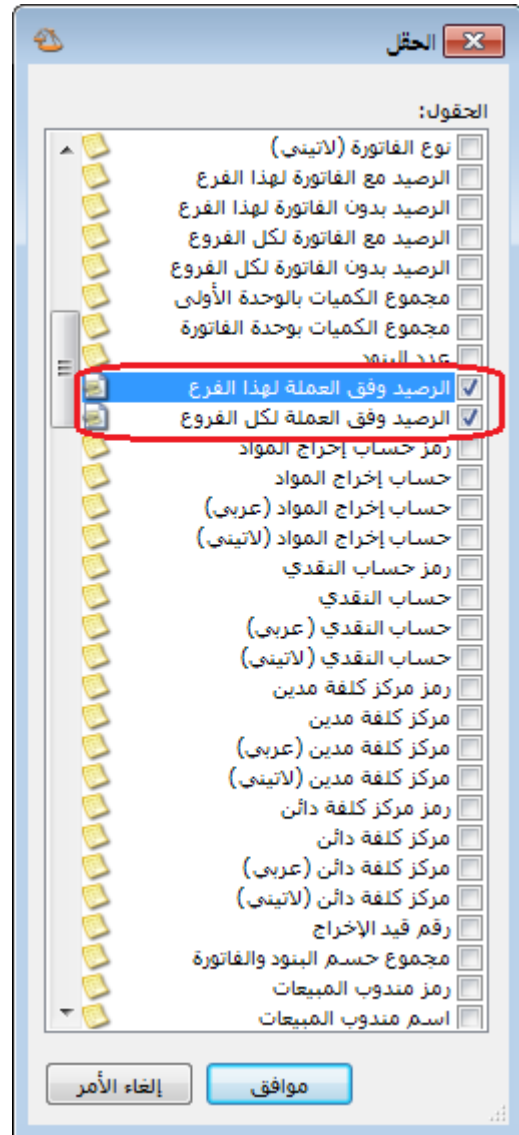
التعديلات على الإصدار 2782:

أولاً:

إضافة حقول إلى نوع التصميم "فاتورة وورقة تجارية" في المصمم الطباعي، الحقول هي:

- ✓ "الرصيد وفق العملة لهذا الفرع": أي في حال تحرك الحساب في أكثر من عملة وإضافة حقل "الرصيد وفق العملة لهذا الفرع" وتحديد العملة في التصميم الطباعي فإن البرنامج يجلب رصيد هذا الحساب على مستوى الفرع مستثنياً من الرصيد أي حركات بعملة مغايرة للعملة المحددة في التصميم الطباعي.
- ✓ "الرصيد وفق العملة لكل الفروع": أي في حال تحرك الحساب في أكثر من عملة وإضافة حقل "الرصيد وفق العملة لهذا الفرع" وتحديد العملة في التصميم الطباعي فإن البرنامج يجلب رصيد هذا الحساب على مستوى كل الفروع مستثنياً من الرصيد أي حركات بعملة مغايرة للعملة المحددة في التصميم الطباعي.

للتوضيح لدينا الشكل التالي:



بعد إضافة الحقل ننقر عليه بالماوس ثم نختار العملة التي نود من البرنامج أن يعرض لنا رصيد حركاتها كما هو موضح في الشكل التالي:



ثانياً:

في "مهام الصيانة" إضافة إمكانية تسديد دفعة من قيمة مهمة الصيانة في حال كانت آجل:

مهمة صيانة (جوال)

رقم: 1 رقم فرعي: تاريخ: 2015/10/20 حساب العميل: 1211 - الزبون العام

بيان: طريقة الدفع: آجل التسليم: السيد: الزبون العام

المادة: 1002 - مادة 2

عدد المسافة:

المستودع: مستودع مواد اولية

عملة: ليرة سورية

معدل: 1.00

الحالة: جديد

المادة	الكمية	سعر الإفرادي	وحدة	الإجمالي	ملاحظات
1001 - صيانة جوال	1.00	3,000.00	قي	3,000.00	
2					
3					
4					
5					
6					
7					
8					

إجمالي القيمة التقديرية: 1200.00 مجموع المصاريف: 0.00 إجمالي صافي: 3,000.00

الدفعة:

تسديد فائورة

أدخل قيمة المبالغ المقبوضة والمعادلة ومعدل العملة واضغط موافق للمتابعة.

طريقة دفع الفائورة: آجل

طريقة الدفع: آجل

البيان	معدل العملة:	مُعاد:	مقبوض:
نقدي سوري:	1.00		500.00
مصرف:	1.00		

المجاميع (ليرة سورية)

صافي:	3,000.00
مقبوض:	500.00
مُعاد:	0.00
متبقى:	2,500.00

إلغاء الأمر موافق

التعديلات على الإصدار 2763:

أولاً:

في الطلبات تم التعديل على "قواعد تحقق الكمية"، حيث أصبحت تضم الخيارات التالية:

- ✓ "سمح": أي السماح بحفظ السجل في "المرحلة 1" دون التحقق من تطابق الكميات في "المرحلة 1" مع "المرحلة 2".
- ✓ "تنبيه في حال عدم تطابق كمية المرحلة 1 مع كمية المرحلة 2": أي يعطي البرنامج رسالة تنبيه في حال عدم تطابق كمية "المرحلة 1" مع كمية "المرحلة 2"، وفي حال اختيار "نعم" فإن البرنامج يتابع عملية حفظ السجل.
- ✓ "منع في حال عدم تطابق كمية المرحلة 1 مع كمية المرحلة 2": أي يعطي البرنامج رسالة منع في حال عدم تطابق كمية "المرحلة 1" مع كمية "المرحلة 2"، ولا يمكن متابعة عملية حفظ السجل إلا في حال تطابق كمية "المرحلة 1" مع كمية "المرحلة 2".
- ✓ "تنبيه في حال كانت كمية المرحلة 1 أكثر من كمية المرحلة 2": أي يعطي البرنامج رسالة تنبيه فقط في حال كانت كمية "المرحلة 1" أكثر من كمية "المرحلة 2"، وفي حال اختيار "نعم" فإن البرنامج يتابع عملية حفظ السجل.
- ✓ "منع في حال كانت كمية المرحلة 1 أكثر من كمية المرحلة 2": أي يعطي البرنامج رسالة منع فقط في حال كانت كمية "المرحلة 1" أكثر من كمية "المرحلة 2"، ولا يمكن متابعة عملية حفظ السجل إلا في حال كانت كمية "المرحلة 1" أقل أو تساوي كمية "المرحلة 2".
- ✓ "تنبيه في حال كانت كمية المرحلة 1 أقل من كمية المرحلة 2": أي يعطي البرنامج رسالة تنبيه فقط في حال كانت كمية "المرحلة 1" أقل من كمية "المرحلة 2"، وفي حال اختيار "نعم" فإن البرنامج يتابع عملية حفظ السجل.
- ✓ "منع في حال كانت كمية المرحلة 1 أقل من كمية المرحلة 2": أي يعطي البرنامج رسالة منع فقط في حال كانت كمية "المرحلة 1" أقل من كمية "المرحلة 2"، ولا يمكن متابعة عملية حفظ السجل إلا في حال كانت كمية "المرحلة 1" أكثر أو تساوي كمية "المرحلة 2".

الاسم	المرحلة 1	المرحلة 2	عدم تطابق عدد المواد	عدم تطابق أسعار المواد	ملاحظات
1	مبيع	طلب			
2					
3					
4					
5					
6					
7					
8					
9					
10					
11					
12					

التعديلات على الإصدار 2760:

أولاً:

إضافة خيار "توجد خانة تحقق" في نافذة "مخطط الباركود" تؤثر على حقل "الباركود وفق المخطط" في تقرير "كشف حساب عميل" و"حركة فواتير تفصيلية":

في حال تفعيل خيار "توجد خانة تحقق" في "مخطط الباركود" وربط المخطط ببطاقة المادة، فإنه عند استعراض تقرير "كشف حساب عميل" أو "حركة فواتير تفصيلية" فإن البرنامج يعرض الباركود كاملاً كما يظهر عند طباعة الباركود.

للتوضيح لدينا الشكل التالي:



التعديلات على الإصدار 2755:

أولاً:

إضافة خيار لتدوير المرفقات في نافذة "تدوير قاعدة البيانات":

حيث عند تفعيل خيار "تدوير المرفقات" أثناء تدوير قاعدة البيانات فإنه يتم تدوير المرفقات المؤرشفة في كل من "بطاقة المادة" و"بطاقة الحساب" و"بطاقة العميل".

للتوضيح لدينا الشكل التالي:

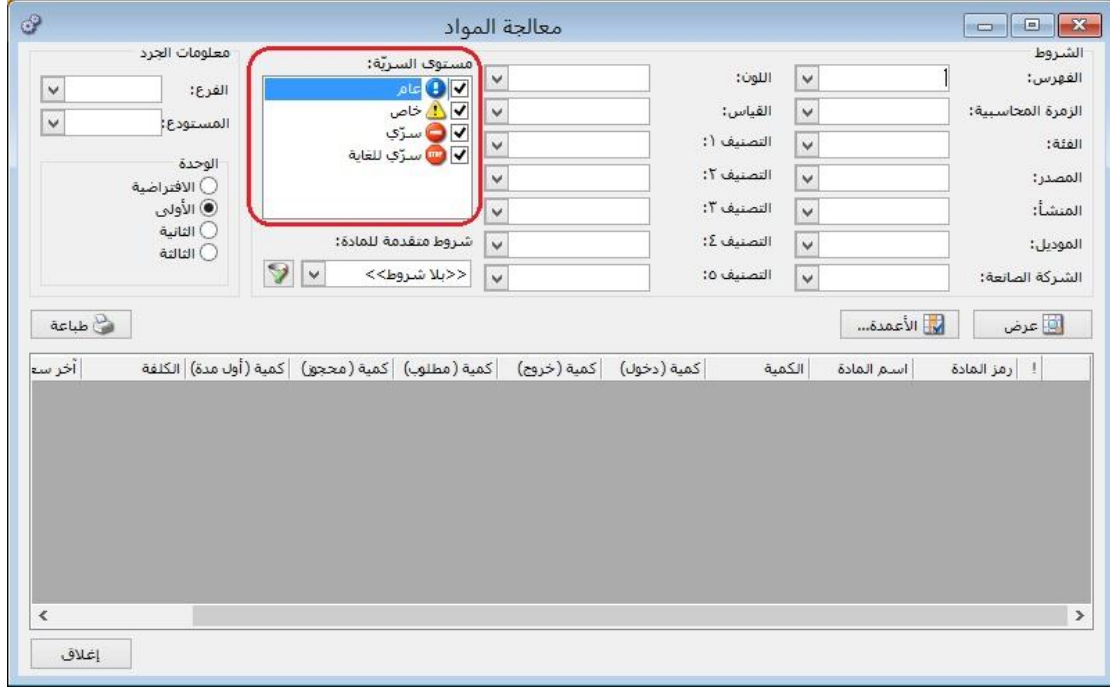
في تقرير "قائمة المواد" تم إضافة صندوق "الشروط" الذي يحتوي على "الفهرس" و"شروط متقدمة للمادة":

للتوضيح لدينا الشكل التالي:

ثانياً:

في نافذة "معالجة المواد" تم إضافة حقول "مستوى السرية":

للتوضيح لدينا الشكل التالي:



ثالثاً:

في "المصمم الطباعي" تم إضافة الحقول التالية للتصاميم من نوع "ورقة تجارية - فاتورة - فاتورة مناقلة بقيد - فاتورة مناقلة بلا قيد":

"الرصيد بدون الفاتورة لهذا الفرع", "الرصيد بدون الفاتورة لهذا الفرع (عملة أساسية)"

"الرصيد مع الفاتورة لهذا الفرع", "الرصيد مع الفاتورة لهذا الفرع (عملة أساسية)"

كما تم تعديل أسماء الحقول التالية:

"الرصيد بدون الفاتورة" ليصبح "الرصيد بدون الفاتورة لكل الفروع"

"الرصيد بدون الفاتورة (عملة أساسية)" ليصبح "الرصيد بدون الفاتورة لكل الفروع (عملة أساسية)"

"الرصيد مع الفاتورة" ليصبح "الرصيد مع الفاتورة لكل الفروع"

"الرصيد مع الفاتورة (عملة أساسية)" ليصبح "الرصيد مع الفاتورة لكل الفروع (عملة أساسية)"

للتوضيح لدينا الشكل التالي:

الحقل

الحقول:

الرصيد مع الفاتورة لهذا الفرع

الرصيد بدون الفاتورة لهذا الفرع

الرصيد مع الفاتورة لكل الفروع

الرصيد بدون الفاتورة لكل الفروع

مجموع الكميات بالوحدة الأولى

مجموع الكميات بوحدة الفاتورة

عدد البنود

رمز حساب إخراج المواد

حساب إخراج المواد

حساب إخراج المواد (عربي)

حساب إخراج المواد (لاتيني)

رمز حساب النقدي

حساب النقدي

حساب النقدي (عربي)

حساب النقدي (لاتيني)

رمز مركز كلفة مدين

مركز كلفة مدين

مركز كلفة مدين (عربي)

مركز كلفة مدين (لاتيني)

رمز مركز كلفة دائن

مركز كلفة دائن

مركز كلفة دائن (عربي)

مركز كلفة دائن (لاتيني)

رقم قيد الإخراج

مجموع حسم البنود والفاتورة

رمز مندوب المبيعات

اسم مندوب المبيعات

اسم مندوب المبيعات (عربي)

اسم مندوب المبيعات (لاتيني)

مجموع الكمية الحرة

مجموع الطول

مجموع العرض

مجموع الارتفاع

مجموع المساحة

مجموع الحجم

أصل الفاتورة

أصل الفاتورة (عربي)

أصل الفاتورة (لاتيني)

العملة الأساسية

الإجمالي (عملة أساسية)

حسم البنود (عملة أساسية)

قيمة الحسم (عملة أساسية)

مجموع حسم البنود والفاتورة (عملة أساسية)

إضافة البنود (عملة أساسية)

قيمة الإضافة (عملة أساسية)

الدفعة (عملة أساسية)

قيمة الضريبة (عملة أساسية)

المصاريف (عملة أساسية)

الصافي قبل الضر. المضافة (عملة أساسية)

الصافي (عملة أساسية)

الهنئفء (عملة أساسية)

الرصيد مع الفاتورة لهذا الفرع (عملة أساسية)

الرصيد بدون الفاتورة لهذا الفرع (عملة أساسية)

الرصيد مع الفاتورة لكل الفروع (عملة أساسية)

الرصيد بدون الفاتورة لكل الفروع (عملة أساسية)

إلغاء الأمر موافق

التعديلات على الإصدار 2751:

أولاً:

إضافة عمود "الحساب المقابل" لل قيد المولد عن "معالجة فروق أسعار صرف العملات":

للتوضيح لدينا الشكل التالي:

شركة - القيد

معلومات سند القيد

رقم: 3 التاريخ: 2016/05/28 العملة: جنيه مصري

رقم فرعي: الفرع: الشركة المعاد: 1,00

البيان:

البيان	الحساب	دائن	مدين	العملة	المعاد	مدين محول	دائن محول
1213 - خالد	36 - تسوية اسعار صرف	0.00	2,000.00	دولار	...1,000,000,0	2,000.00	
36 - تسوية اسعار صرف	1213 - خالد	2,000.00		دولار	...1,000,000,0		

أصل سند القيد

أرباح وخسائر الصرف: 1: الشركة: 31/12/2016 - 01/01/2016

الإجمالي

مجموع: دائن: 2,000.00 مدين: 2,000.00

رصيد: دائن: 0.00 مدين: 0.00

التعديلات على الإصدار 2750:

أولاً:

إضافة إمكانية التعديل على إيصال في "نقطة البيع":

حيث يمكن التعديل على أي إيصال مسجل في "نقطة البيع" حتى ولو كانت الجلسة مغلقة، لكن لا يمكن التعديل على إيصال مسجل في جلسة مرحلة، وإمكانية التعديل على إيصال في جلسة مرحلة يجب إلغاء ترحيل الجلسة أولاً.

ثانياً:

إضافة إلى نوع التصميم الطباعي "إيصال نقطة بيع" عمودين هما "الإفرادي مع الضر. مضافة" و"النهائي مع الضر. مضافة":

للتوضيح لدينا الشكل التالي:



التعديلات على الإصدار 2749:

أولاً:

تم إضافة عمودين "الباركود حسب الوحدة" و"الباركود حسب المخطط" إلى تقرير "حركة فواتير تفصيلية" و"كشف حساب عميل":

وظيفة هذه الأعمدة هي إظهار باركود المادة في تقرير "حركة فواتير تفصيلية" و"كشف حساب عميل"، بحيث يظهر الباركود إما وفق الوحدة أو وفق المخطط في حال كان توليد باركود المادة وفق "مخطط الباركود" المحدد في بطاقة المادة.

للتوضيح في تقرير "حركة فواتير تفصيلية" لدينا الشكل التالي:

للتوضيح في تقرير "كشف حساب عميل" لدينا الشكل التالي:

تقرير كشف حساب تفصيلي للعميل

خيارات

حقوق العميل

حقوق الفاتورة

إظهار حقوق رأس الفاتورة

- مجموع الإضافة
- ضر. مضافة
- مجموع المصاريف
- دفعة على الفاتورة
- المندوب
- أصل الفاتورة
- مجموع الكميات
- مجموع الكميات الحرة

إظهار حقوق بنود الفاتورة

- مركز كلفة مدين
- مركز كلفة دائن
- الفئة
- اللون
- القياس
- الأرقام التسلسلية
- الباركود وفق الوحدة
- الباركود وفق المخطط

حقوق المادة

شروط

حساب العميل:

العميل:

مركز كلفة:

من تاريخ: ٢٠١٦/٠١/٠١

إلى تاريخ: ٢٠١٦/١٢/٣١

البيان يحوي:

البيان لا يحوي:

للفروع:

مصدر البيانات:

- سند قيد
- قيد مخصص
- فاتورة
- ورقة تجارية
- إغلاق ورقة تجارية
- محفظة بنكية
- فروق أسعار الصرف
- إغلاق نقطة بيع

١ : ٢

٣ : فارما تريد

العملة

المعادن: ١,٠٠

العملة: جنيه مصري

إغلاق

طباعة

عرض

التعديلات على الإصدار 2744:

أولاً:

إضافة صندوق "تجميد العمليات" ضمن الفترة المحاسبية:

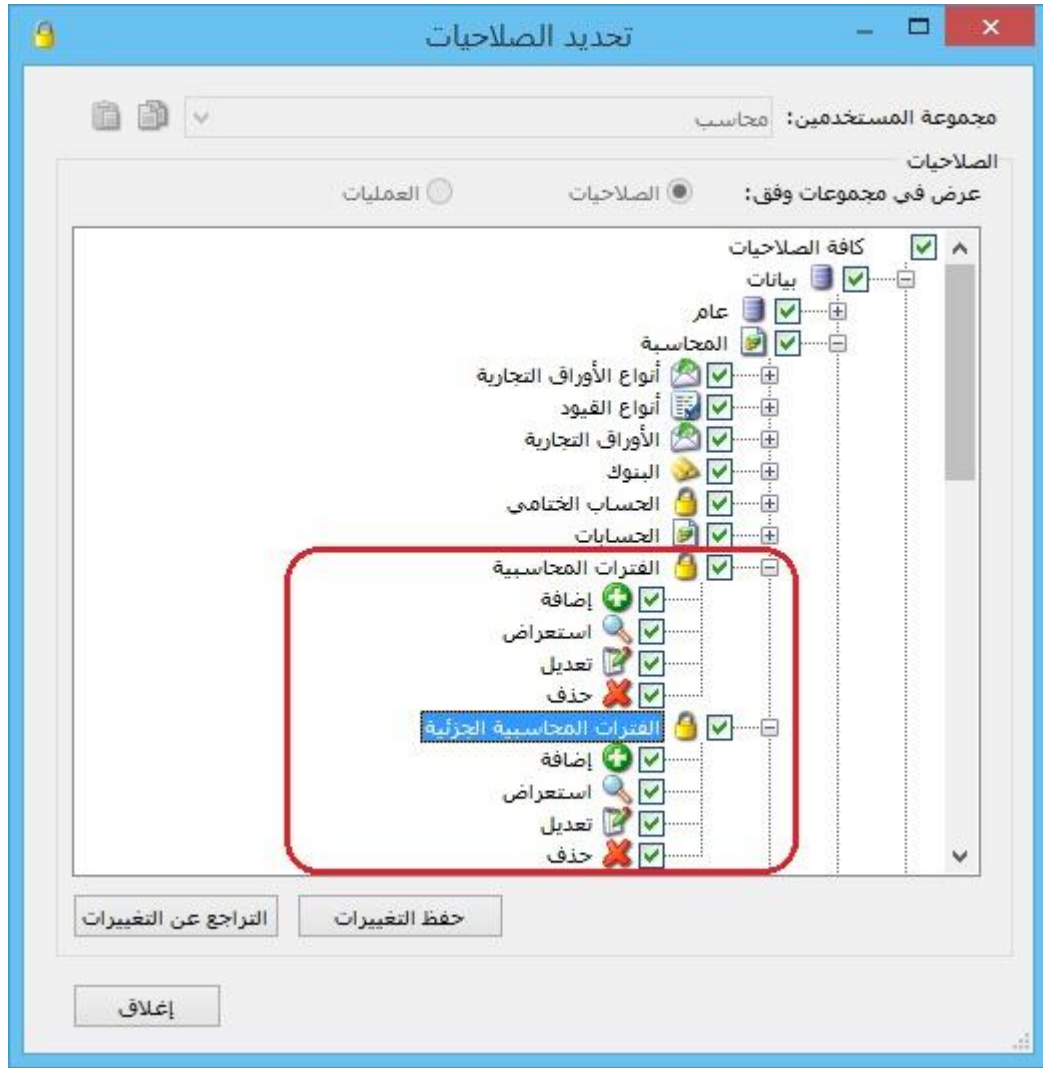
يمكن من خلال هذا الصندوق منع التعديل على العمليات المسجلة على البرنامج مثل (الفواتير -سندات القيد -الأوراق التجارية -....)، وهي تحتوي على عدة خيارات:

- "بلا": أي منع التجميد والسماح بالتعديل في أي سجل (سندات القيد -الفواتير -الأوراق التجارية -...) وغيرها من العمليات.
- "تاريخ محدد": أي تجميد العمليات في البرنامج (سندات القيد -الفواتير -الأوراق التجارية -...- وغيرها من العمليات من أول الفترة المحاسبية لغاية التاريخ الذي يحدده المستخدم في حقل التاريخ.
- "عدد أيام": أي تجميد العمليات في البرنامج (سندات القيد -الفواتير -الأوراق التجارية -...) وغيرها من العمليات من أول الفترة المحاسبية لغاية عدد الأيام الذي يحدده المستخدم في حقل الأيام، مثال: لو افترضنا أن المستخدم وضع عدد أيام (1-) فإن البرنامج بشكل تلقائي يجمد العمليات من أول الفترة المحاسبية لغاية اليوم السابق، وفي اليوم التالي يجمد عمليات اليوم الذي يسبقه...وهكذا.
- السياسة: يوجد خيارين:
 - ✓ تنبيه: أي يعطي البرنامج رسالة تنبيه في حال التعديل على فترة مطبق عليها "تجميد العمليات"، ويمكن للمستخدم أن يتابع عملية الحفظ بضغط زر "نعم" أو يتراجع عن الحفظ بضغط زر "لا".
 - ✓ منع: أي يعطي البرنامج رسالة منع في حال التعديل على فترة مطبق عليها "تجميد العمليات"، ولا يمكن للمستخدم أن يتابع عملية الحفظ.

للتوضيح لدينا الشكل التالي:

ثانياً:

- إضافة صلاحيات على "الفترات المحاسبية" ضمن نافذة "صلاحيات":
نلاحظ أنها تحتوي على الخيارات التالية:
- 1- إضافة: في حال تفعيل هذا الخيار فإن البرنامج يعطي المستخدم صلاحية إضافة فترة محاسبية جديدة.
- 2- استعراض: في حال تفعيل هذا الخيار فإن البرنامج يعطي المستخدم صلاحية استعراض الفترات المحاسبية.
- 3- تعديل: في حال تفعيل هذا الخيار فإن البرنامج يعطي المستخدم صلاحية التعديل على الفترات المحاسبية.
- 4- حذف: في حال تفعيل هذا الخيار فإن البرنامج يعطي المستخدم صلاحية حذف فترة محاسبية.
- إضافة صلاحيات على "الفترات المحاسبية الجزئية" ضمن نافذة "صلاحيات":
نلاحظ أنها تحتوي على الخيارات التالية:
- إضافة: في حال تفعيل هذا الخيار فإن البرنامج يعطي المستخدم صلاحية مرحلة جديدة إلى "مراحل الفترة المحاسبية".
- استعراض: في حال تفعيل هذا الخيار فإن البرنامج يعطي المستخدم صلاحية استعراض "مراحل الفترة المحاسبية".
- تعديل: في حال تفعيل هذا الخيار فإن البرنامج يعطي المستخدم صلاحية التعديل على "مراحل الفترة المحاسبية".
- حذف: في حال تفعيل هذا الخيار فإن البرنامج يعطي المستخدم صلاحية حذف مرحلة من "مراحل الفترة المحاسبية".



التعديلات على الإصدار 2741:

أولاً:

في تقرير "حركة فواتير تفصيلية" إضافة صفحة "حقوق الحساب":

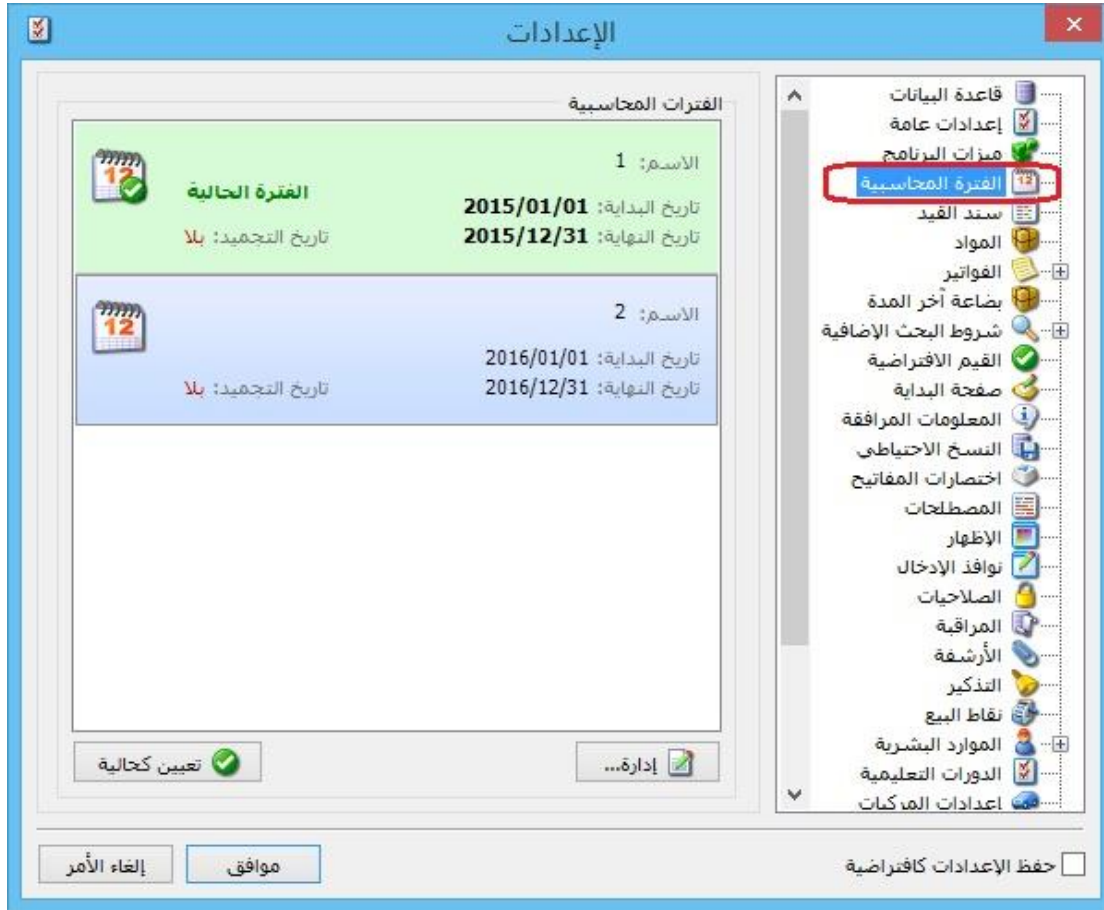
تحتوي هذه الصفحة على حقول "بطاقة الحساب" وحقول بطاقة "العميل".

للتوضيح لدينا الشكل التالي:

التعديلات على الإصدار 2740:

أولاً:

تغيير صفحة "الفترة المحاسبية" في نافذة "الإعدادات" كما هو موضح في الشكل التالي:



ونلاحظ أن صفحة "الفترة المحاسبية" تحتوي على ما يلي:

- "الفترات المحاسبية": يحتوي هذا الصندوق على الفترات المحاسبية المضافة على البرنامج.
- "تعيين كحالية": بعد اختيار الفترة المحاسبية بالفأرة من صندوق "الفترات المحاسبية" نضغط على زر "تعيين كفترة حالية" لكي ينتقل البرنامج إلى الفترة المحاسبية المختارة.
- "إدارة": في حال أردنا إضافة فترة محاسبية جديدة على البرنامج أو إجراء تعديلات على فترة محاسبية مضافة مسبقاً، نضغط على زر "إدارة"، فتفتح نافذة "إدارة الفترة المحاسبية" وهي تحتوي على الخيارات التالية:
 - ✓ "الفترة المحاسبية": يحتوي هذا الصندوق على الفترات المحاسبية المضافة على البرنامج.
 - ✓ "إضافة": يتم من خلال هذا الخيار إضافة فترة محاسبية جديدة على البرنامج.
 - ✓ "تحرير": بعد اختيار الفترة المحاسبية بالفأرة من صندوق "الفترات المحاسبية" نضغط على زر "تحرير" لإجراء أي تعديل نريده على الفترة المحاسبية المختارة.
 - ✓ "حذف": بعد اختيار الفترة المحاسبية بالفأرة من صندوق "الفترات المحاسبية" نضغط على زر "حذف" وذلك لحذف الفترة المحاسبية المختارة.

- ✓ "تعيين كحالية": بعد اختيار الفترة المحاسبية بالفأرة من صندوق "الفتريات المحاسبية" نضغط على زر "تعيين كفترة حالية" لكي ينتقل البرنامج إلى الفترة المحاسبية المختارة.
- ✓ "تحقق": عند الضغط على زر تحقق فإن البرنامج يظهر جميع الحركات التي تقع خارج مجال الفترات المحاسبية.

الشكل التالي لتوضيح نافذة "إدارة الفترة المحاسبية":



ثانياً:

تعديل التسمية في البرنامج من "معالجة أرباح وخسائر الصرف" لتصبح "معالجة فروق الصرف".

ثالثاً:

تغيير التوزيع في نافذة "معالجة فروق الصرف" مع الحفاظ على وظائف "معالجة فروق الصرف"
القديمة في البرنامج:

للتوضيح لدينا الشكل التالي:



التعديلات على الإصدار 2738:

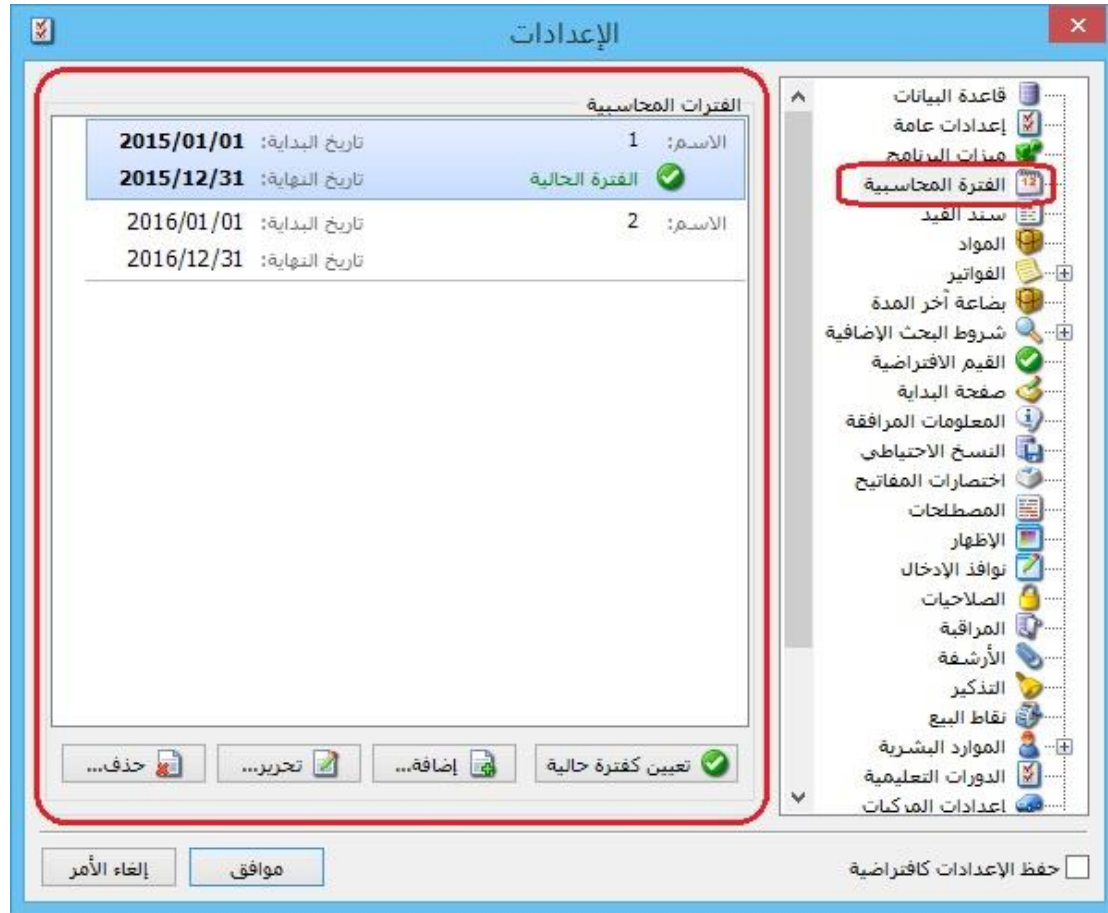
أولاً:

تغيير صفحة "الفترة المحاسبية" في نافذة "الإعدادات":

ونلاحظ أن صفحة "الفترة المحاسبية" تحتوي على ما يلي:

- "الفتريات المحاسبية": يحتوي هذا الصندوق على الفتريات المحاسبية المضافة على البرنامج.
- "تعيين كفترة حالية": بعد اختيار الفترة المحاسبية بالفأرة من صندوق "الفتريات المحاسبية" نضغط على زر "تعيين كفترة حالية" لكي ينتقل البرنامج إلى الفترة المحاسبية المختارة.
- "إضافة": يتم من خلال هذا الخيار إضافة فترة محاسبية جديدة على البرنامج.
- "تحرير": بعد اختيار الفترة المحاسبية بالفأرة من صندوق "الفتريات المحاسبية" نضغط على زر "تحرير" لإجراء أي تعديل نريده على الفترة المحاسبية المختارة.
- "حذف": بعد اختيار الفترة المحاسبية بالفأرة من صندوق "الفتريات المحاسبية" نضغط على زر "حذف" وذلك لحذف الفترة المحاسبية المختارة.

للتوضيح لدينا الشكل التالي:



التعديلات على الإصدار 2733:

أولاً:

في نافذة "حسابات توزيعية" السماح بتسجيل الرقم صفر للحساب في عمود "النسبة":

سابقاً لم يكن يسمح البرنامج بتسجيل الرقم صفر للحساب في عمود "النسبة".

للتوضيح لدينا الشكل التالي:

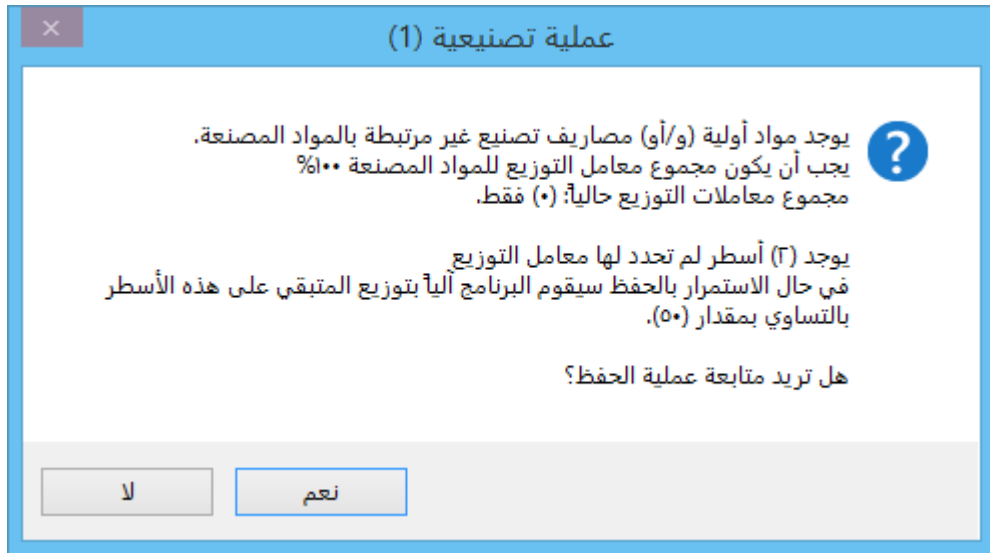
النسبة	مركز كلفة دائن	مركز كلفة مدين	الحساب
100			1241 - جاري الشريك 1
0			1242 - جاري الشريك 2
			3
			4
			5
			6
			7
			8
			9
			10
			11
			12
			13
			14
			15
			16
			17

التعديلات على الإصدار 2732:

أولاً:

في "نموذج العملية التصنيعية" و"خطة تصنيعية" و"عملية تصنيعية"، في حال كان مجموع "معامل توزيع" للمواد المصنعة أقل من 100%، وكان يوجد حقول "معامل توزيع" فارغة فإن البرنامج يعطي رسالة تنبيه بأنه "يوجد مواد أولية (و/أو) مصاريف تصنيع غير مرتبطة بالمواد المصنعة، يجب أن يكون مجموع معامل التوزيع للمواد المصنعة 100%، مجموع معاملات التوزيع حالياً: (يظهر المجموع الحالي لمعاملات التوزيع)،"، كما يبين بالرسالة عدد الأسطر التي لم يحدد لها معامل توزيع، ويقترح البرنامج توزيع معامل التوزيع المكمل لـ 100% بالتساوي على أسطر "معامل التوزيع" الفارغة للمواد المصنعة في حال ضغط زر "نعم".

للتوضيح لدينا الشكل التالي:



ثانياً:

تغيير توزيع الخيارات في صندوق الباركود في صفحة "المواد" في نافذة "الإعدادات" مع الحفاظ على وظائف الخيارات القديمة:

الإعدادات
✕

رمز المادة:

فاصل الرمز:

رمز المادة:

الرمز في الشجرة:

الرمز الكلي:

الرمز الكلي:

منع تكرار الرمز الخاص:

من اليمين إلى اليسار:

إتجاه الرمز:

اسم المادة:

منع تكرار الاسم:

إتجاه الاسم:

بحث غير مرتبط بترتيب الكلمات:

الباركود:

المخطط الافتراضي:

توليد الباركود بشكل تلقائي عند الحفظ:

نوع الباركود:

متغير الطول:

طول الباركود:

بادئة الباركود:

٦

إعطاء تنبيه قبل توليد الباركود تلقائياً:

منع تكرار الباركود:

طباعة لصاقات الباركود بعدد 'الكمية الحرة' إن وجدت بدل 'الكمية':

قاعدة البيانات

إعدادات عامة

ميزات البرنامج

الفترة المحاسبية

سند قيد

المواد

العوامير

بضاعة آخر المدة

شروط البحث الإضافية

القيم الافتراضية

صفحة البداية

المعلومات المرافقة

النسخ الاحتياطي

اختصارات المفاتيح

المصطلحات

الإظهار

نوافذ الإدخال

الصلاحيات

المراقبة

الأرشفة

التذكير

نقاط البيع

الموارد البشرية

الدورات التعليمية

إعدادات المكاتب

إلغاء الأمر
موافق

حفظ الإعدادات كافتراضية

التعديلات على الإصدار 2729:

أولاً:

- في "بطاقة الحساب" إضافة خيار "استخدام المعادل الافتراضي":
عند تفعيل هذا الخيار فإن البرنامج يلتزم بجلب "المعادل الافتراضي" المسجل في "بطاقة الحساب" لحقل معادل العملة في "الفاتورة -سند القيد -الورقة التجارية".
- في "بطاقة الحساب" إضافة خيار "عدم الالتزام بالمعادل الافتراضي":
يوجد فيه ثلاثة خيارات:
 - ✓ سماح: أي يسمح البرنامج للمستخدم بتحريك هذا الحساب بمعادل عملة مغاير للمعادل الافتراضي المسجل في بطاقته.
 - ✓ تنبيه: يظهر البرنامج رسالة تنبيه بأن الحساب يحرك بمعادل عملة غير المعادل الافتراضي المسجل في بطاقة الحساب، ويسمح البرنامج بمتابعة الحفظ.
 - ✓ منع: يمنع البرنامج من تحريك الحساب بمعادل عملة مغاير لمعادل العملة المسجل في بطاقة الحساب، ولا يسمح البرنامج بمتابعة الحفظ.

للتوضيح لدينا الشكل التالي:

ثانياً:

في نافذتي بطاقة "أنواع الأصول" و"بطاقة أصل ثابت" في ملحق "الأصول الثابتة" تم إضافة خيار "عرض كجدول" إلى زر "عمليات":

للتوضيح لدينا الشكلين التاليين:

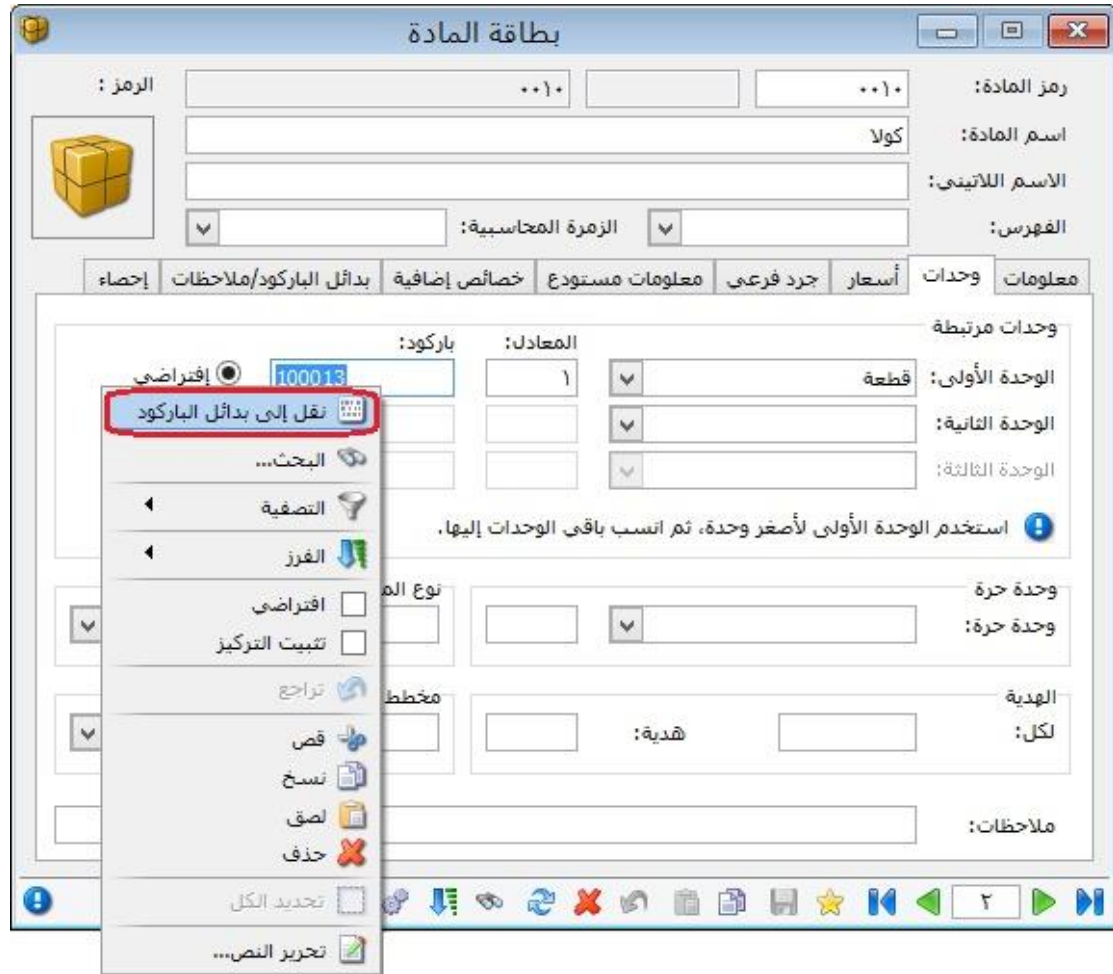
الرمز: []
الاسم: []
الاسم اللاتيني: []
طريقة الحساب: قسط ثابت
العمر المتوقع: (سنة)
اعتبار تاريخ الوضع بالخدمة:
حساب الأصل: []
حساب الاهتلاك: []
حساب مجمع الاهتلاك: []
حساب الصيانة: []
حساب أرباح رأسمالية: []
حساب خسائر رأسمالية: []
ملاحظات: []
صلاحيات الحقول
عرض كجدول

الرمز: []
الاسم: []
الاسم اللاتيني: []
الشركة: []
الفرع: []
نوع الأصل: []
طريقة الحساب: قسط ثابت
العمر المتوقع: (سنة)
تاريخ الشراء: []
تاريخ الوضع بالخدمة: []
ملاحظات: []
عمليات على الأصل
حسابات
الأصل: []
الاهتلاك: []
مجمع الاهتلاك: []
الصيانة: []
أرباح رأسمالية: []
خسائر رأسمالية: []
الاهتلاك
مدور مجمع الاهتلاك: []
اهتلاك السنة الحالية: []
إفقال مجمع السنة الحالية: []
مجمع الاهتلاك الكلي: []
الخردة
القيمة: []
التكلفة التاريخية: []
القيمة الدفترية: []
القيمة المدورة: []
شراء: []
تكاليف إقتناء: []
تطوير: []
صيانة: []
إعادة تقييم: []
مبيع: []
استبعاد: []
إفقال مجمع: []
أرباح رأسمالية: []
خسائر رأسمالية: []
السنة الحالية: []
مجموع سنوات سابقة: []
حفظ
صلاحيات الحقول
عرض كجدول

ثالثاً:

في حقل "باركود"، تمّ إضافة خيار لقائمة خيارات الزر اليمين للفأرة هو "نقل إلى بدائل الباركود":
يقوم هذا الخيار بنقل قيمة الباركود من صفحة "وحدات" إلى صفحة "بدائل الباركود"، مع أي وحدة.

للتوضيح لدينا الشكل التالي:



رابعاً:

في "حسابات توزيعية"، في حال كان مجموع "النسبة" للحسابات المرافقة أقل من 100%، وكان يوجد حقول "النسبة" فارغة فإن البرنامج يعطي رسالة تنبيه بأنه "يجب أن يكون مجموع النسب للحسابات المرافقة 100%، في حين أن مجموع النسب المحددة للحسابات حالياً يبلغ فقط (يظهر المجموع الحالي للنسب)،"، كما يبين بالرسالة عدد الأسطر التي لم تحدد فيها النسبة، ويقترح البرنامج توزيع النسبة المكتملة لـ 100% بالتساوي على حقول النسبة الفارغة للحسابات المرافقة في حال ضغط زر "نعم".

ملاحظة: في حال تسجيل القيمة صفر في حقل "النسبة" فإن البرنامج لا يعتبره حقلاً فارغاً ويمنع عملية الحفظ.

للتوضيح لدينا الشكل التالي:



خامساً:

في "أنواع الأوراق التجارية"، تم إضافة نوعين جديدين لـ "بيان القيد" في كل من صندوق "القيد المحاسبي" و"صندوق إغلاق الورقة":

للتوضيح لدينا الشكلين التاليين:

أنواع الأوراق التجارية

عنوان القائمة الفرعية

معلومات

الرمز: 1

الاسم: شيك

الاسم اللاتيني: Check

إتجاه الورقة: قبيض

وضع الورقة: قبيض

إقتراضى: ورقة تجارية

حساب القبض: ١٢٢٠١ - شيكات القيد

حساب الدفع: ٢٤٢٠١ - شيكات الدفع

حساب النقدي: ١٣١ - مصرف

الفرع: الشركة

مركز الكلفة:

مستوى السرية: عام

حساب العمولة: ٣١٠٠٤ - عمولات مصر

خيارات

منع تغيير إتجاه الورقة

منع تغيير وضع الورقة

منع تغيير حساب الورقة الإقتراضى

منع تغيير الفرع الإقتراضى

منع تغيير الترقيم التلقائى

منع تغيير التاريخ الإقتراضى

إظهار حقول تحليل الحساب

إغلاق الورقة

إمكانية إغلاق الورقة بالتسديد

توليد قيد عند التسديد

السماح بالتسديد الجزئى

الحساب: ١٢٢ - صندوق

إمكانية إغلاق الورقة بالتظهير

القيد المحاسبي

الورقة تولد قيد محاسبي

توليد القيد آلياً

ترحيل القيد آلياً

الرقم الفرعي:

النوع: <بلا>

بيان القيد:

النوع | البيان

النوع | مسلسل

النوع | البيان

النوع | رقم الورقة | البنك | تاريخ الإستحقاق

النوع | رقم الورقة | البنك | تاريخ الإستحقاق | البيان

النوع | مسلسل | البنك | تاريخ الإستحقاق

النوع | مسلسل | البنك | تاريخ الإستحقاق | البيان

النوع | مسلسل | تاريخ الإستحقاق

النوع | مسلسل | تاريخ الإستحقاق | البيان

النوع | مسلسل | رقم الورقة | رقم داخلي | تاريخ الإستحقاق | البيان

النوع | مسلسل | رقم الورقة | رقم داخلي | تاريخ التحرير | تاريخ الإستحقاق

النوع | مسلسل | رقم الورقة | رقم داخلي | تاريخ التحرير | تاريخ الإستحقاق | البيان

أنواع الأوراق التجارية

عنوان القائمة الفرعية

معلومات

الرمز: 1

الاسم: شيك

الاسم اللاتيني: Check

إتجاه الورقة: قبيض

وضع الورقة: قبيض

إقتراضى: ورقة تجارية

حساب القبض: ١٢٢٠١ - شيكات القيد

حساب الدفع: ٢٤٢٠١ - شيكات الدفع

حساب النقدي: ١٣١ - مصرف

الفرع: الشركة

مركز الكلفة:

مستوى السرية: عام

حساب العمولة: ٣١٠٠٤ - عمولات مصر

خيارات

منع تغيير إتجاه الورقة

منع تغيير وضع الورقة

منع تغيير حساب الورقة الإقتراضى

منع تغيير الفرع الإقتراضى

منع تغيير الترقيم التلقائى

إغلاق الورقة

إمكانية إغلاق الورقة بالتسديد

توليد قيد عند التسديد

السماح بالتسديد الجزئى

الحساب: ١٢٢ - صندوق

إمكانية إغلاق الورقة بالتظهير

القيد المحاسبي

الورقة تولد قيد محاسبي

توليد القيد آلياً

ترحيل القيد آلياً

الرقم الفرعي:

النوع: <بلا>

بيان القيد:

النوع | البيان

إرسال للبنك (محفظة بنكية)

يمكن إرسال الورقة للبنك للحصول

توليد قيد للإرسال

توليد قيد لعمولة الإرسال

توليد القيد آلياً

ترحيل القيد آلياً

الحساب:

النوع | البيان

النوع | رقم الورقة | البنك | تاريخ الإستحقاق

النوع | رقم الورقة | البنك | تاريخ الإستحقاق | البيان

النوع | مسلسل | البنك | تاريخ الإستحقاق

النوع | مسلسل | البنك | تاريخ الإستحقاق | البيان

النوع | مسلسل | تاريخ الإستحقاق

النوع | مسلسل | تاريخ الإستحقاق | البيان

النوع | مسلسل | رقم الورقة | رقم داخلي | تاريخ الإستحقاق | البيان

النوع | مسلسل | رقم الورقة | رقم داخلي | تاريخ التحرير | تاريخ الإستحقاق

النوع | مسلسل | رقم الورقة | رقم داخلي | تاريخ التحرير | تاريخ الإستحقاق | البيان

خيارات الطباعة

سادساً:

تغيير التوزيع في نافذة "تقرير أعمار الذمم" مع الحفاظ على وظائف التقرير القديمة:

للتوضيح لدينا الشكل التالي:

سابعاً:

- في "تقرير أعمار الذمم"، تمّ إضافة خيار "إظهار فرع الحركة" ضمن "نوع التقرير" "تفصيلي": عند تفعيل خيار "إظهار فرع الحركة" فإن البرنامج يبين عند عرض التقرير كل حركة في أي فرع من فروع الشركة تمت.

ملاحظة: يستخدم هذا الخيار في حال كان معرف للشركة أكثر من فرع في "شجرة الفروع".

- في "تقرير أعمار الذمم"، تمّ إضافة خيار "طباعة كل حساب على صفحة" ضمن "نوع التقرير" "تفصيلي":

عند طلب أعمار الذمم لحساب رئيسي مثل الزبائن مثلاً يتم في التقرير عرض أعمار الذمم لكل حسابات الزبائن في تقرير واحد، وإذا رغبتنا بطباعة هذه الحسابات يتم طباعة أكثر من حساب على الصفحة الواحدة وذلك في حال عدم تفعيل هذا الخيار، أما إذا رغبتنا في طباعة كل حساب على صفحة مستقلة فنقوم بتفعيل هذا الخيار.

للتوضيح لدينا الشكل التالي:

أعمار الذمم

خيارات

أعمار الذمم
 المدينة
 الدائنة

نوع التقرير
 تفصيلي
 إظهار فرع الحركة
 إظهار بيان الحركة
 إظهار الذمم المرصدة أيضاً
 طباعة كل حساب على صفحة
 إظهار المجاميع الفرعية
 مجمع على فترات
 عدد الفترات: ٣
 طول الفترة (يوم): ٣٠

مبدأ ربط الحركات
 ربط إلى
 تجميع القيود الآلية
 ربط حركات الفترات السابقة
 ربط يدوي
 تفصيل الدفعات

إظهار المسلسل (#)

تصنيف ١: []
 تصنيف ٢: []
 تصنيف ٣: []
 تصنيف ٤: []

مندوب المبيعات: []

شروط متقدمة: << بلا شروط >> []

أنواع الفواتير:

- إدخال
- إدخال نقل بقيد
- إدخال نقل بلا قيد
- بضاعة أول مدة
- شراء
- مردود مبيع
- إخراج نقل بقيد
- إخراج نقل بلا قيد
- إخراج
- مبيع

شروط: []
 الحساب: []
 حتى تاريخ: ٢٠١٥/٠٥/١٤
 الفرع: []
 مركز الكلفة: []

ذمم القيود
 إفتتاحية
 يدوية
 آلية ناتجة عن:

مرحلة
 غير مرحلة

- قيد مخصص
- ورقة تجارية
- إغلاق ورقة تجارية
- محفظة بنكية
- فروق أسعار الصرف
- إغلاق نقطة بيع
- مذكرة الهلاك
- الدورات التعليمية
- عملية تصنيعية
- عملية أصل

العملة: ليرة سورية المعادل: ١,٠٠

فرز: [] ترتيب النتائج وفق: [] رمز الحساب ثم تاريخ الذمم

إغلاق طباعة عرض

التعديلات على الإصدار 2727:

أولاً:

في حقل "الإضافة" في الفاتورة تم إضافة خيار "تطبيق الإضافة على السعر الإفرادي مباشرة":

في حال أردنا توزيع قيمة "الإضافة" للفاتورة على السعر الإفرادي على المواد في بنود الفاتورة، نضغط بالزر اليمين للفأرة في حقل نسبة أو قيمة "الإضافة" ونختار الأمر "تطبيق الإضافة على السعر الإفرادي مباشرة"، عندها يقوم البرنامج ألياً بتفريغ حقلي نسبة وقيمة "الإضافة"، ويوزع هذه القيمة ألياً على السعر الإفرادي للمواد في بنود الفاتورة، بنفس نسبة الإضافة.

للتوضيح لدينا الشكل التالي:

التعديلات على الإصدار 2726:

أولاً:

في نافذة الاتصال بقاعدة بيانات تم وضع ايقونة لونها احمر إذا كان اصدار البرنامج أقل من إصدار قاعدة البيانات:

للتوضيح لدينا الشكل التالي:



التعديلات على الإصدار 2724:

أولاً:

في "بطاقة العميل"، تم إضافة صندوق "حسابات ضريبة مضافة مخصصة" يحتوي على حقلين:

- "مبيع/ مردود مبيع": يتم من خلال هذا الحقل تحديد "حسابات ضريبة مضافة مخصصة" لكل عميل على حدا على مستوى فواتير "مبيع/ مردود مبيع"، وتشمل الفواتير التي فئاتها "مبيع-مردود مبيع -إدخال -إخراج نقل ب قيد -إخراج نقل بلا قيد".
- "شراء/ مردود شراء": يتم من خلال هذا الحقل تحديد "حسابات ضريبة مضافة مخصصة" لكل عميل على حدا على مستوى فواتير "مبيع/ مردود مبيع"، وتشمل الفواتير التي فئاتها "شراء-مردود شراء -بضاعة أول المدة -بضاعة آخر المدة -إدخال نقل ب قيد -إدخال نقل بلا قيد".

للتوضيح لدينا الشكل التالي:

العميل

اسم العميل: فراس
الرمز:
اسم لاتيني:
الحساب: ١٢١٣ - فراس

العنوان
رمز المنطقة:
صندوق بريد:
الدولة:
المدينة:
الشارع:
العنوان التفصيلي:

وسائل الاتصال بالعميل
رقم الهاتف ١:
رقم الهاتف ٢:
جوال:
فاكس:
بريد الكتروني:
موقع:

شروط التعامل في الفواتير
 منع التعامل مع العميل
 تحذير عند التعامل مع العميل
 منع البيع الأجل
 تحذير عند البيع الأجل
 منع الشراء الأجل
 تحذير عند الشراء الأجل
 منع إعطاء حسم
 تحذير عند إعطاء حسم

تواريخ
تاريخ فتح البطاقة: ٢٠١٥/٠٣/٢٩
تاريخ بداية التعامل:
تاريخ الميلاد:

حسابات ضريبة مضافة مخصصة
مبيع/ مردود مبيع: ٨ - ضريبة مبيع فراس
شراء/ مردود شراء: ٩ - ضريبة شراء فراس

السعر: مستهلك
نسبة الخصم: ٠,٠٠%

المنذوب لا يوجد

المسار...

13

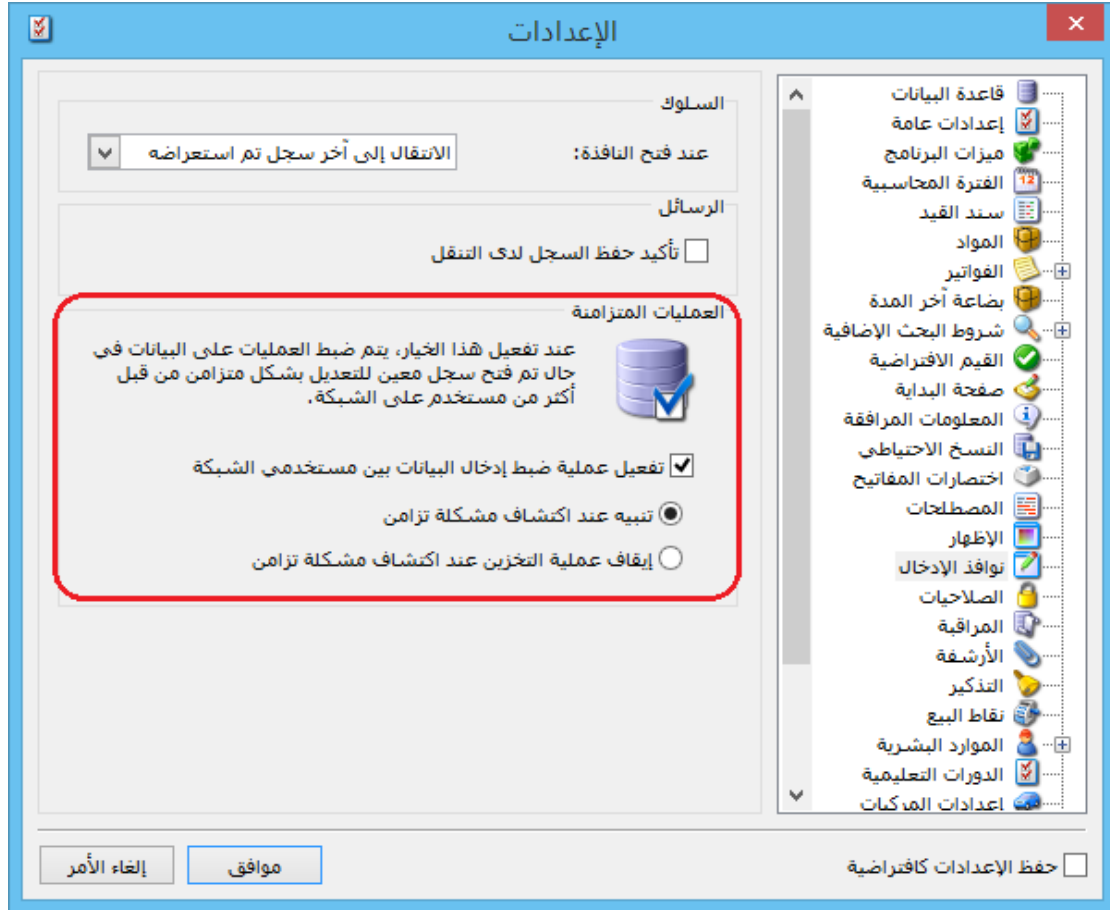
التعديلات على الإصدار 2717:

أولاً:

إضافة خيار "العمليات المتزامنة" في صفحة "نوافذ الإدخال" في الإعدادات العامة":

عند تفعيل خيار "تفعيل عملية ضبط إدخال البيانات بين مستخدمي الشبكة" فإنه يتم ضبط تعديل وحذف البيانات بين مستخدمي الشبكة من خلال رسائل تنبيه أو منع.

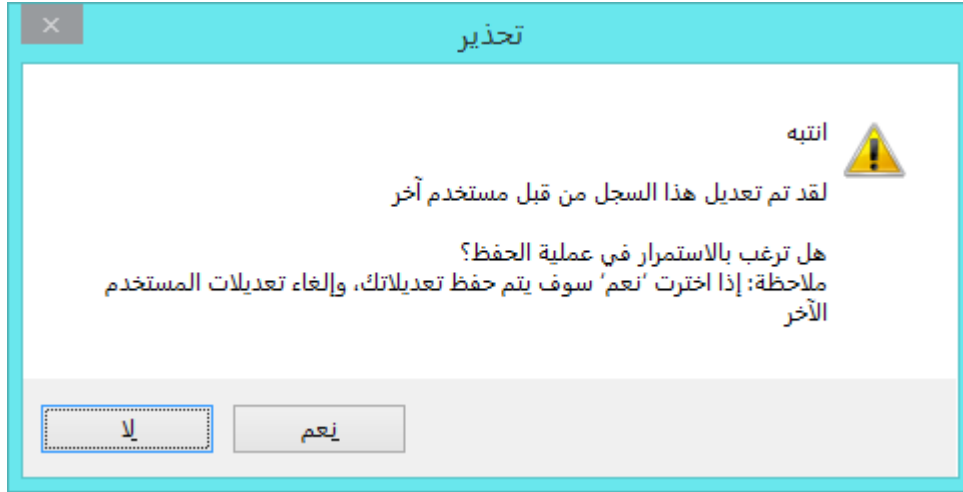
للتوضيح لدينا الشكل التالي:



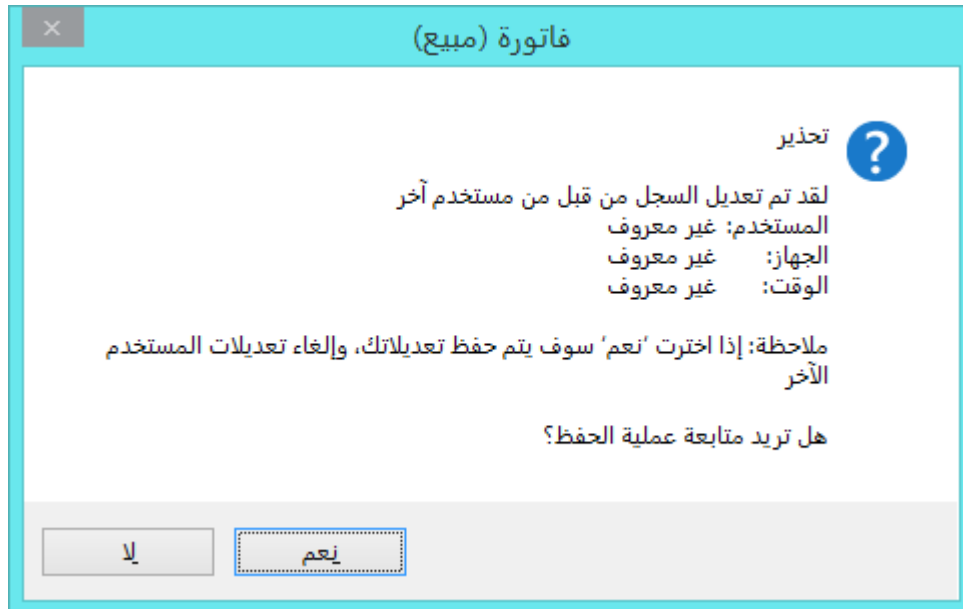
كما يوجد ضمن "تفعيل عملية ضبط إدخال البيانات بين مستخدمي الشبكة" خيارين:

(a) "تنبيه عند اكتشاف مشكلة تزامن": عند تفعيل هذا الخيار فإن البرنامج يعطي رسالة تنبيه في حال تعديل نفس البيانات في نفس الوقت من أكثر من جهاز على الشبكة، مثال: تعديل فاتورة المبيع رقم "2" في نفس اللحظة من قبل مستخدمين اثنين على الشبكة، فإنه سوف تظهر رسالة تنبيه للمستخدم الثاني "لقد تم تعديل هذا السجل من قبل مستخدم آخر، هل ترغب بالاستمرار في عملية الحفظ؟"

للتوضيح لدينا الشكل التالي:

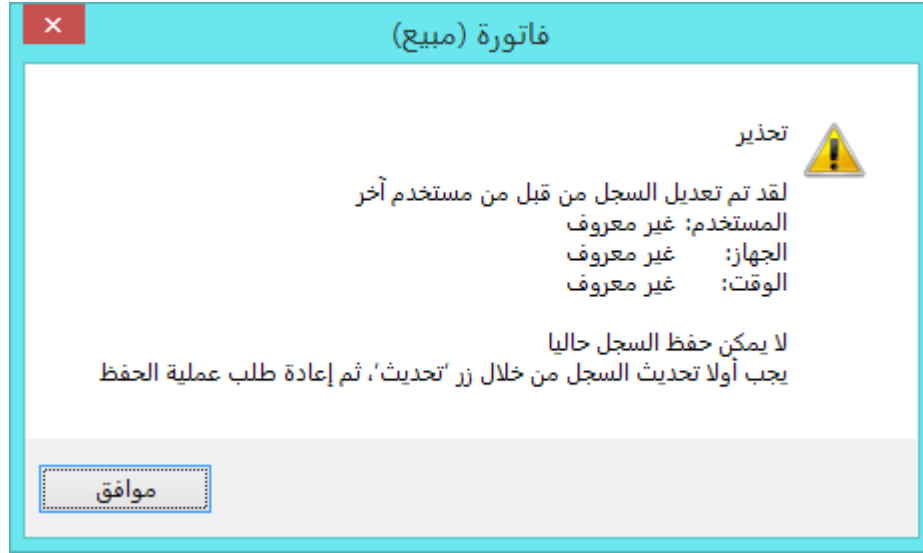


في حال اختيار "نعم" فإنه سوف يظهر رسالة أخرى، كما هو موضح في الشكل التالي:

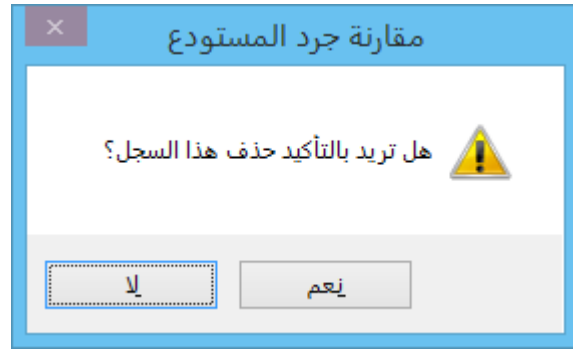


وفي حال اختيار "لا" فإنه يلغي عملية التعديل.

(b) "إيقاف عملية التخزين عند اكتشاف مشكلة التزامن": عند تفعيل هذا الخيار فإن البرنامج يعطي رسالة منع في حال تعديل نفس البيانات في نفس الوقت من أكثر من جهاز على الشبكة، مثال: تعديل فاتورة المبيع رقم "2" في نفس اللحظة من قبل مستخدمين اثنين على الشبكة، فإنه سوف تظهر رسالة منع للمستخدم الثاني، كما هو موضح في الشكل التالي:



وعند حذف السجل من قبل مستخدمين اثنين فإنه تظهر رسالة "انتبه لقد تم حذف هذا السجل من قبل مستخدم آخر" كما هو موضح في الشكل التالي:



ثانياً:

في نافذة "مقارنة جرد المستودع" عند تعديل القيمة في حقل "كمية الجرد الفعلي" فإنه يتفعل خيار "تم" بشكل تلقائي:

للتوضيح لدينا الشكل التالي:

مقارنة جرد المستودع

الرمز: ٢

الاسم: مقارنة جرد مستودع

التاريخ: ٢٠١٥/٠٢/١٦

ملاحظات:

الشروط: مستودع الصناعة

من تاريخ: ٢٠١٢/٠١/٠١

إلى تاريخ: ٢٠١٤/١٢/٣١

المادة: 5001 - اناناس صغير

المادة: 5002 - اناناس كبير

المادة: 5003 - شوكولا ابيض

المادة: 5004 - شوكولا اسود

المادة: 5007 - خميرة 450 غ

المادة: 5008 - خميرة بكمايا ظرف

المادة: 5009 - سيروب مشكل

المادة: 5014 - دبس رمان

المادة: 5016 - دبس رمان ربع صغير

المادة: 5017 - دبس رمان ربع كبير

المادة: 5018 - دبس تمر

تم	كمية الجرد الف	كمية الجرد	تاريخ الإنتاج	الطبخة	تاريخ الصلاح	الوحدة	المادة
<input type="checkbox"/>	10.000	10.000				طرد	5001 - اناناس صغير
<input checked="" type="checkbox"/>	3.000	12.000	15.000			طرد	5002 - اناناس كبير
<input type="checkbox"/>	20.000	20.000				قالب	5003 - شوكولا ابيض
<input type="checkbox"/>	30.000	30.000				قالب	5004 - شوكولا اسود
<input checked="" type="checkbox"/>	31.000	9.000	40.000			طرد	5007 - خميرة 450 غ
<input type="checkbox"/>	5.000	5.000				علبة	5008 - خميرة بكمايا ظرف
<input checked="" type="checkbox"/>	27.000-	35.000	8.000			علبة	5009 - سيروب مشكل
<input checked="" type="checkbox"/>	5.000-	40.000	35.000			كغ	5014 - دبس رمان
<input type="checkbox"/>	65.000	65.000				بدون	5016 - دبس رمان ربع صغير
<input type="checkbox"/>	45.000	45.000				بدون	5017 - دبس رمان ربع كبير
<input type="checkbox"/>	90.000	90.000				طرد	5018 - دبس تمر

توليد فاتورة إخراج

توليد فاتورة إدخال

إدراج مادة (Ins)

ثالثاً:

عند إجراء تعديلات في عمود "كمية الجرد الفعلي" ثم ضغط زر "عرض" مرة أخرى فإنه تظهر رسالة تنبيه، وفي حال ضغط زر "موافق" يتم فقط تعديل عمود "كمية الجرد" مع المحافظة على البيانات في عمود "كمية الجرد الفعلي":

للتوضيح لدينا الشكل التالي:

مقارنة جرد المستودع

في حال الإستمرار سيقوم البرنامج بتجديد الكميات في عمود 'كمية الجرد' وفق الشروط المحددة مع تصحيح كمية 'الفرق' ألياً.

لن تخسر إدخالك في عمود 'كمية الجرد الفعلي' وإشارات الموافقة 'تم'، لكن انتبه ستحذف أسطر المواد التي لم تعد تحقق الشروط مع إدخالك المرتبطة بها.

هل تريد المتابعة؟

إلغاء الأمر

موافق

رابعاً:

إضافة خيار "تنسيق عام" إلى "إعدادات عامة" في نافذة "الإعدادات":
وظيفة هذا الخيار تحديد طريقة عرض الأرقام في الحقول العامة، مثل: حقل الرقم وحقل الرقم الفرعي....

للتوضيح لدينا الشكل التالي:

الإعدادات

اللغة
لغة الواجهة: العربية

تنسيق الأرقام
تنسيق عام: بلا تعبير

تنسيق	القيمة
0.#####	بلا تعبير
0.00	1235
#,0.00	1,235
#,0.00	1234.5
#,0.00	1,234.5
#,0.00	1234.54
0.00	1,234.54
0.00	١٢٣٤,٥٤
0.00	١٢٣٤,٥٤

التاريخ
نوع التقويم: يتبع النظام
ضبط اليوم الهجري: ١٤٣٦/جمادى الأولى/٢٧

الرسائل وصناديق الحوار
 تأكيد إغلاق البرنامج
 إظهار نافذة الاتصال بالمخدم عند فتح البرنامج
 إظهار نافذة الاتصال بقاعدة البيانات عند فتح البرنامج

حفظ الإعدادات كافتراضية

إلغاء الأمر موافق

التعديلات على الإصدار 2716:

أولاً:

في حقل "الفرق" في "مقارنة جرد المستودع" لا تظهر قيمة عندما تكون القيمة "0" في هذا الحقل:

سابقاً كان يظهر الفرق "0" في حال تساوي القيمة في حقل "كمية الجرد" و"كمية الجرد الفعلي"، لكن تسهياً لمعرفة المواد التي تحوي فروقات فقد تم إخفاء القيمة "0" من هذا الحقل.

للتوضيح لدينا الشكل التالي:

المادة	الوحدة	تاريخ الصلاح	الطبخة	تاريخ الإنتاج	كمية الجرد	كمية الجرد الفعلي	تم
1 - اناناس صغير	طرد				10.000	10.000	<input type="checkbox"/>
2 - اناناس كبير	طرد				12.000	15.000	<input checked="" type="checkbox"/>
3 - شوكولا ابيض	قالب				20.000	20.000	<input type="checkbox"/>
4 - شوكولا اسود	قالب				30.000	30.000	<input type="checkbox"/>
5 - خميرة 450 غ	طرد				9.000	40.000	<input checked="" type="checkbox"/>
6 - خميرة يكمايا ظرف	علبة				5.000	5.000	<input type="checkbox"/>
7 - سيروب مشكل	علبة				35.000	8.000	<input checked="" type="checkbox"/>
8 - دبس رمان	كغ				40.000	35.000	<input checked="" type="checkbox"/>
9 - دبس رمان ربع صغير	بدون				65.000	65.000	<input type="checkbox"/>
10 - دبس رمان ربع كبير	بدون				45.000	45.000	<input type="checkbox"/>
11 - دبس تمر	طرد				90.000	90.000	<input type="checkbox"/>

التعديلات على الإصدار 2715:

أولاً:

في "مقارنة جرد المستودع" عند إضافة سجل في مقارنة جرد مستودع وإجراء أي تعديل فإن أزرار "توليد فاتورة إدخال" و"توليد فاتورة إخراج" يكونا غير مفعلين إلا بعد حفظ السجل:

للتوضيح لدينا الشكل التالي:

التعديلات على الإصدار 2714:

أولاً:

إضافة زر "تعديل الشروط" في نافذة "مقارنة جرد المستودع".

حيث تكون الشرط للقراءة فقط، وعند ضغط زر "تعديل الشروط" يصبح بالإمكان التعديل.

للتوضيح لدينا الشكل التالي:

معلومات

الرمز: ٢

الاسم: مقارنة جرد مستودع

التاريخ: ٢٠١٥/٠٢/١٦

ملاحظات:

الشروط

المستودع: مستودع الصناعة

من تاريخ: ٢٠١٢/٠١/٠١

إلى تاريخ: ٢٠١٤/١٢/٣١

المادة: مستودع الصناعة

من تاريخ: ٢٠١٢/٠١/٠١

إلى تاريخ: ٢٠١٤/١٢/٣١

تعديل الشروط

المواد

المادة	الوحدة	تاريخ الصلاحية	الطبخة	تاريخ الإنتاج	كمية الجرد	كمية الجرد الفرف
1 - اناناس صغير	طرد				10.000	10.000
2 - اناناس كبير	طرد				15.000	15.000
3 - شوكولا ابيض	قالب				20.000	20.000
4 - شوكولا اسود	قالب				30.000	30.000
5 - خميرة 450 غ	طرد				40.000	40.000
6 - خميرة بكمايا طرف	علبة				5.000	5.000
7 - سيروب مشكل	علبة				8.000	8.000
8 - دبس رمان	كغ				35.000	35.000
9 - دبس رمان ربيع صغير	بدون				65.000	65.000
10 - دبس رمان ربيع كبير	بدون				45.000	45.000
11 - دبس تمر	طرد				90.000	90.000

توليد فاتورة إدخال

توليد فاتورة إخراج

إدراج مادة (Ins)

التعديلات على الإصدار 2713:

أولاً:

تغيير التوزيع في نافذة "تقرير أعمار الذمم" مع الحفاظ على وظائف التقرير القديمة:

للتوضيح لدينا الشكل التالي:

ثانياً:

في "تقرير أعمار الذمم" تم إضافة "ذمم الفواتير": وفيها الخيارات التالية:

- (a) **مندوب المبيعات:** نحدد في هذا الحقل مندوب مبيعات ليتم عرض الذمم التي فواتيرها تحوي هذا المندوب.
- (b) **شروط متقدمة:** نحدد في هذا الحقل شروط متقدمة للفاتورة بحيث يتم طلب التقرير للفواتير التي تنطبق عليها هذه الشروط. وهذه الشروط تتعلق بالحقول الموجودة في الفاتورة كطريقة الدفع والتاريخ....الخ.
- (c) **أنواع الفواتير:** نحدد في هذا الصندوق الفواتير التي نريد أن تظهر ذمم عملائها ضمن التقرير.

للتوضيح لدينا الشكل التالي:

ثالثاً:

في "تقرير أعمار الذمم" تم إضافة "إظهار الذمم المرصدة":

عند تفعيل هذا الخيار تظهر الذمم المرصدة (التي رصيدها يساوي الصفر).

للتوضيح لدينا الشكل التالي:

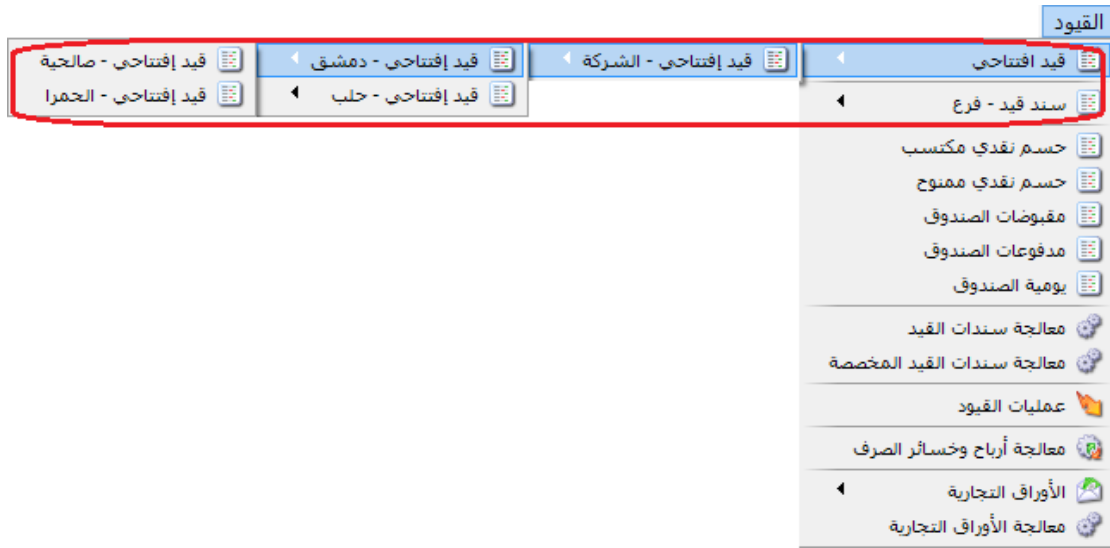
التعديلات على الإصدار 2710:

أولاً:

في قائمتي "سند قيد - فرع" و"سند قيد افتتاحي" يتم فتح سندات القيد بشكل شجرة مثل شجرة الفروع:

حيث أنه يتم فتح سندات القيد كل بحسب تبعيته للفرع، كما أنه لا يمكن تسجيل قيد في سند قيد له سندات قيد فرعية لأنه يعتبر سند قيد أب لسندات القيد الفرعية.

للتوضيح لدينا الشكل التالي:



ثانياً:

إضافة تصميم + إضافة "صفحة A5 بالعرض" بطاقة أصل ثابت إلى قاعدة البيانات الأساسية:

التصاميم

اسم التصميم	نوع التصميم
ايصال قبض	ورقة تجارية
باركود الوحدة الأولى	باركود فاتورة
بطاقة اصل ثابت	أصل ثابت
تصميم التوصيف الوظيفي Page1	بطاقة التوصيف الوظيفي
تصميم التوصيف الوظيفي Page2	بطاقة التوصيف الوظيفي
تصميم عملية تصنيعية	عملية تصنيعية
تقرير التوصيف الوظيفي كامل	بطاقة التوصيف الوظيفي
خطة تصنيعية	خطة تصنيعية
دورة تعليمية	دورة تعليمية
سند قيد	سند قيد
سند قيد مجمع على الأب	سند قيد
سند مخصص مدفوعات	سند قيد مخصص
سند مخصص مقبوضات	سند قيد مخصص
سند مخصص يومية	سند قيد مخصص
فاتورة A4 انكليزية	فاتورة
فاتورة A4 عربي	فاتورة
فاتورة A4 عربي مع ضريبة	فاتورة
فاتورة A5 عربي	فاتورة
فاتورة عرض 8سم انكليزي	فاتورة
فاتورة عرض 8سم عربي	فاتورة
فيشة نقطة بيع	إيصال نقطة بيع
مناقلة بقيد	فاتورة مناقلة
مناقلة بلا قيد	فاتورة مناقلة
نموذج عملية تصنيعية	نموذج عملية تصنيعية

فتح

إعادة التسمية

حفظ باسم...

حذف

تصدير...

استيراد...

إغلاق

التعديلات على الإصدار 2708:

أولاً:

في "تقرير الموازنة التقديرية" تم إضافة "مقارنة مع":

- 1) حد التنبيه إذا كان حد المنع فارغ: حيث تتم مقارنة "القيمة التقديرية للتنبيه" مع "القيمة الفعلية" في تقرير "الموازنة التقديرية" وذلك في حال سجلنا "حد التنبيه" ولم نسجل "حد المنع" للحساب في "الموازنة التقديرية".
- 2) حد المنع: حيث تتم مقارنة "القيمة التقديرية للمنع" مع "القيمة الفعلية" في تقرير "الموازنة التقديرية".
- 3) حد التنبيه: حيث تتم مقارنة "القيمة التقديرية للتنبيه" مع "القيمة الفعلية" في تقرير "الموازنة التقديرية".

للتوضيح لدينا الشكل التالي:

التعديلات على الإصدار 2702:

أولاً:

إضافة خيار لتدوير الطلبيات:

عند تفعيل هذا الخيار يتم تدوير الجزء الغير منفذ من الطلبيات.

للتوضيح لدينا الشكل التالي:



معالج تدوير قاعدة البيانات

خيارات الاستيراد

الرجاء اختيار البيانات الإضافية التي تريد استيرادها إلى قاعدة البيانات هذه، سيتم أيضاً استيراد كافة بيانات الحسابات والفروع والمستودعات ومراكز الكلفة والأنواع والفواتير.

البيانات الإضافية التي سيتم استيرادها

- استيراد بيانات المواد
- استيراد الطلبيات
- استيراد نماذج العملية التصنيعية
- استيراد المعلومات الإحصائية
- استيراد بيانات المستخدمين والصلاحيات

إغلاق < التالي > السابق

التعديلات على الإصدار 2700:

أولاً:

إضافة خيار "تدور إلى السنة القادمة" في نوع الورقة التجارية:

عند تفعيل خيار " تدور إلى السنة القادمة " وتدوير قاعدة البيانات، عندها تدور الأوراق التجارية المفعل فيها خيار " تدور إلى السنة القادمة " إلى القاعدة الجديدة.

للتوضيح لدينا الشكل التالي:

التعديلات على الإصدار 2699:

أولاً:

إضافة خيار "إدراج الخصائص الإضافية" عند إدراج بنود من (فاتورة محددة - من فاتورة - من مجموعة فواتير):

كي يظهر هذا الخيار يجب أن يكون حقل "إظهار صفحة الخصائص الإضافية" مفعلاً في نوع الفاتورة التي نود إدراج البنود فيها.

للتوضيح لدينا الشكل التالي:

التعديلات على الإصدار 2696:

أولاً:

إضافة ميزة "حفظ نسبة التكبير والتصغير" في زر إعداد الصفحة عند معاينة التقارير للطباعة:
أي عند تكبير أو تصغير التقرير وتفعيل خيار "حفظ نسبة التكبير والتصغير" وإغلاق التقرير فإنه يحافظ على نسبة التكبير أو التصغير التي حفظناها.

للتوضيح لدينا الشكل التالي:

إعداد الصفحة

معاينة

الورق

نوع الورق: <النوع الافتراضي> افتراضي

الحجم: A4

العرض (سم): 21.00 | الارتفاع (سم): 29.70

المصدر: Automatically Select

الهوامش (سم)

الأعلى: 1.27 | الأسفل: 1.27

الأيمن: 1.27 | الأيسر: 1.27

أعمدة الصفحة

العدد: 1 | التباعد (مم): 5

الإتجاه: عمودي (Selected) | أفقي

تكبير / تصغير

110%

حفظ نسبة التكبير والتصغير

إلغاء الأمر | موافق | الطباعة... | الإعدادات الافتراضية

التعديلات على الإصدار 2691:

أولاً:

في التقارير "تقرير أعمار الذمم، تقرير دفتر الأستاذ، تقرير كشف حساب عميل" عند عرض التقرير واختيار تصدير إلى بريد إلكتروني فإن البرنامج يضع البريد الإلكتروني للعميل المرتبط بالحساب الذي تم الشرط عليه:

فعند وضع بريد إلكتروني العميل في "بطاقة العميل" وتصدير أحد هذه التقارير إلى بريد إلكتروني فإنه سوف يستورد البريد الإلكتروني للعميل من "بطاقة العميل" بشكل تلقائي.

للتوضيح لدينا الشكل التالي:

وعند طلب تقرير دفتر الأستاذ مثلاً وتصديره على بريد إلكتروني فإنه سيظهر عنوان البريد الإلكتروني، كما يوضح الشكل التالي:

كشوف حساب - Message (HTML)

FILE MESSAGE INSERT OPTIONS FORMAT TEXT REVIEW DESIGN LAYOUT

Cut Copy Paste Format Painter Clipboard Basic Text Names Include Tags Zoom

To... khaled@hotmail.com

Cc...

Subject كشف حساب

Signature
Attach one of your e-mail signatures to this message.

إفتر الأستاذ/كشوف حساب
الحساب: 1212 - خالد
من تاريخ: 01/01/2014 إلى تاريخ: 20/11/2014
العملة: ليرة سورية , المعادل: 1.00
اسم العميل خالد

فرع القيد	أصل القيد	رقم القيد	البيان	الرصيد	دائي	مدين	التاريخ
			الرصيد السابق	0.00			
الشركة	مبيع: 1	1	مبيع) 1	115,000.00		115,000.00	2014/11/15
الشركة	مقبوضات الصندوق: 1	2		90,000.00	25,000.00		2014/11/20
			مجموع الفترة (الكلي)	90,000.00	25,000.00	115,000.00	
			المجموع النهائي (الكلي)	90,000.00	25,000.00	115,000.00	

الرصيد: [مدين] فقط تسعون ألف ليرة سورية لا غير

See more about khaled@hotmail.com.

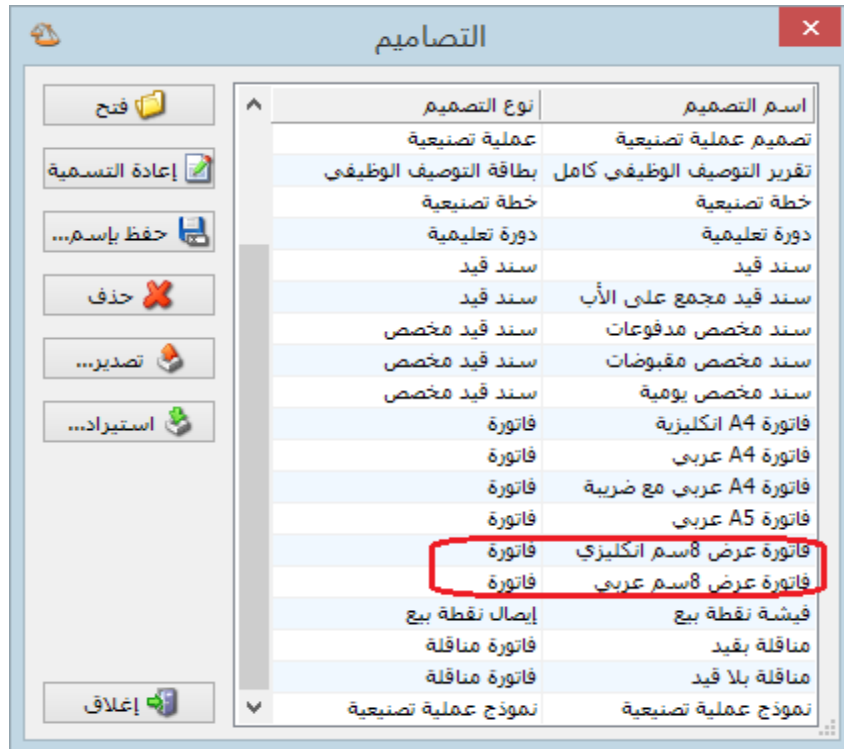
التعديلات على الإصدار 2690:

أولاً:

إضافة إلى "المصمم الطباعي" تصميم فاتورة 8سم عربي وإنكليزي:

هذه التصميم لها نفس شكل تصميم "إيصال نقطة بيع" لكن لها نوع تصميم "فاتورة" وذلك لطباعة الفواتير على الطابعة الحرارية.

للتوضيح لدينا الشكل التالي:



التعديلات على الإصدار 2689:

أولاً:

في صفحة "مندوب المبيعات" زيادة دقة النسبة لتصبح تقبل فواصل:

في السابق كان يقرب الأرقام بعد الفاصلة لأقرب عدد صحيح.

مثلاً: 0.5 كان يقربها لـ 1.

أما الآن فقد أصبح يقبل الفواصل.

للتوضيح لدينا الشكل التالي:

مندوب المبيعات

الرمز:

اسم:

الاسم اللاتيني:

عملية المندوب: الحالة العامة

نسبة العمولة:

من:

التعبير الرياضي:

حالات خاصة:

المادة	فهرس المادة	حساب العميل	نوع الفاتورة
			1
			2
			3
			4
			5

أولوية تطبيق الحالة الخاصة للعمولة مرتبط بأولوية ترتيبها ضمن الجدول.

بيان قيد العمولة: إجمالي الفاتورة مجمل ربح الفاتورة صافي ربح الفاتورة متبقى الفاتورة صافي الفاتورة

عملة قيد العمولة: عملة الفاتورة العملة الأساسية

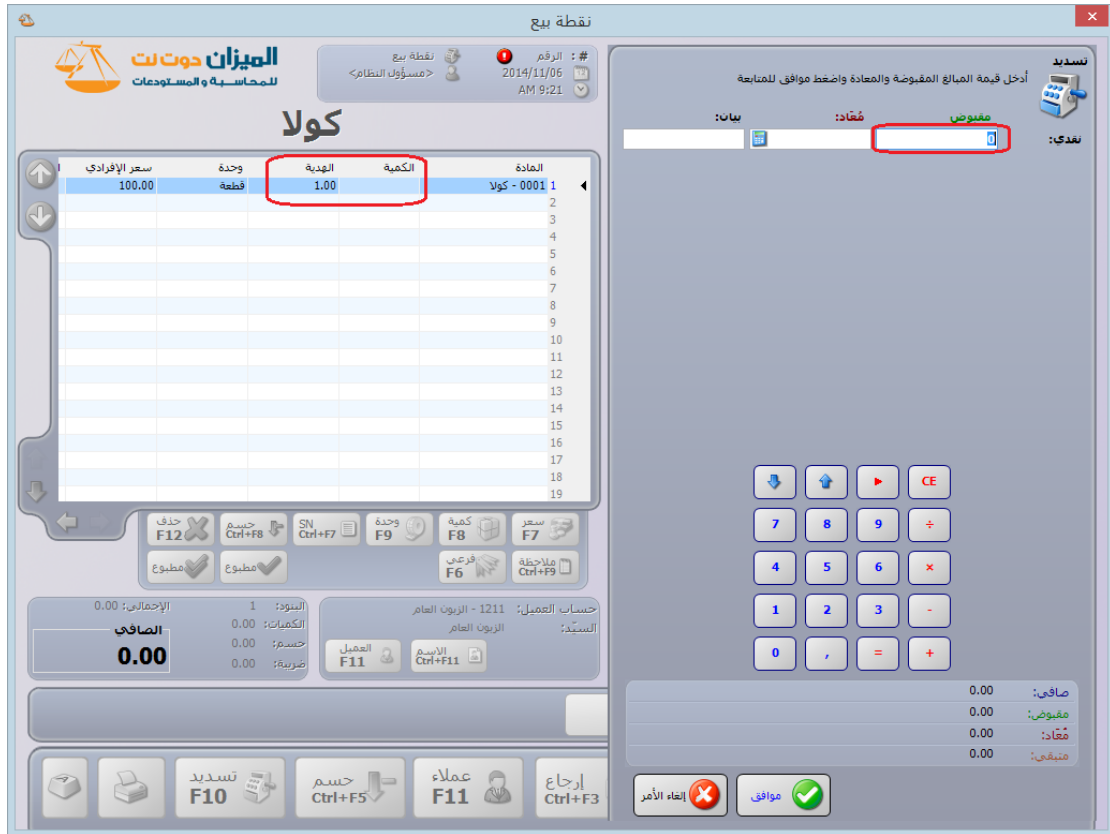
التعديلات على الإصدار 2688:

أولاً:

إدراج هدية دون كمية في "نقطة البيع":

حيث أصبح من الممكن إضافة هدية للبند دون كمية في نقطة البيع وحفظ الفاتورة.

للتوضيح لدينا الشكل التالي:



ثانياً:

إضافة حقل في "التصميم الطباعي" للورقة التجارية هو "الرصيد النهائي لحساب لأمر بدون الورقة التجارية":

يظهر هذا الحقل رصيد حساب لأمر دون الورقة التجارية المطبوعة.

الحقل

الحقول:

<input type="checkbox"/>	تصنيف 3 (عربي)
<input type="checkbox"/>	تصنيف 3 (لاتيني)
<input type="checkbox"/>	تصنيف 4
<input type="checkbox"/>	تصنيف 4 (عربي)
<input type="checkbox"/>	تصنيف 4 (لاتيني)
<input checked="" type="checkbox"/>	الرصيد النهائي لحساب الأمر (عملة أساسية)
	معلومات عميل حساب لأمر
<input type="checkbox"/>	الاسم
<input type="checkbox"/>	الاسم (عربي)
<input type="checkbox"/>	الاسم (لاتيني)
<input type="checkbox"/>	رقم الهاتف 1
<input type="checkbox"/>	رقم الهاتف 2
<input type="checkbox"/>	جوال
<input type="checkbox"/>	فاكس
<input type="checkbox"/>	البريد الإلكتروني
<input type="checkbox"/>	الموقع
<input type="checkbox"/>	صندوق بريد
<input type="checkbox"/>	الدولة
<input type="checkbox"/>	المدينة
<input type="checkbox"/>	الشارع
<input type="checkbox"/>	رمز المنطقة
<input type="checkbox"/>	العنوان التفصيلي
<input type="checkbox"/>	أيام السماح
<input type="checkbox"/>	الحسم
<input type="checkbox"/>	تاريخ الميلاد
<input type="checkbox"/>	تاريخ فتح البطاقة
<input type="checkbox"/>	تاريخ بداية التعامل
<input type="checkbox"/>	صورة
<input type="checkbox"/>	رمز المسار

إلغاء الأمر موافق

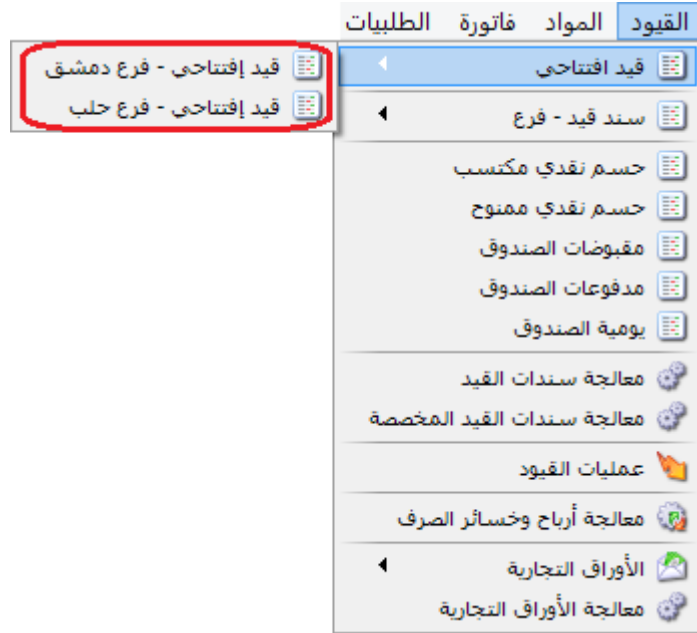
التعديلات على الإصدار 2686:

أولاً:

فصل سندات القيد الافتتاحية "قيد افتتاحي" لكل فرع على حدى:

عند تعريف فرع جديد في شجرة الفروع فإنه يضاف "قيد افتتاحي" باسم هذا الفرع، ويكون "الفرع" داخل "القيد الافتتاحي" مقللاً باسم الفرع نفسه.

للتوضيح لدينا الشكل التالي:



ثانياً:

في "أنواع الفواتير" تم إضافة إدراج "الفئة" و"رمز المعمل" و"الحجم" و"المساحة" للمادة آلياً: أي عند تعبئة صفحة معلومات "بطاقة المادة" بأي من المعلومات السابقة "الفئة، رمز المعمل، الحجم، المساحة" وتفعيل الخيار ضمن "خيارات" وإظهار عموده ضمن "أعمدة" في أنواع الفواتير فإنه يجلب القيمة من بطاقة المادة للفاتورة.

للتوضيح لدينا الأشكال التالية:

أنواع الفواتير

عنوان القائمة الفرعية

أعمدة

طرق الدفع (الدفعة)

خيارات

خيارات إضافية

خيارات الطباعة

خصائص إضافية

معلومات

الرمز: 2

اسم: مبيع

اسم لاتيني: Sales

تصنيف

فئة الفاتورة: مبيع

الصلاحيات الافتراضية

مستوى السرية: عام

حسابات افتراضية

المواد: مبيعات - 53

التقسيمات: حسم تجاري - 58

الإضافات:

الض. المضافة:

التكلفة:

المخزون:

جدول

لون 1: White

لون 2: WhiteSmo

القيم الافتراضية

العميل:

حساب النقدي: 132 - صندوق

المستودع: مستودع

السعر: آخر مبيع للزيون

العملة: ليرة سورية

طريقة الدفع: أجل

مركز كلفة مدين:

مركز كلفة دائن:

مندوب المبيعات:

التقريب

السعر الافتراضي: للأقرب

صافي الفاتورة: للأقرب

تقريب صافي الفاتورة أليا عند الحفظ

عربي:

لاتيني:

تثبيت (التأثير المستودعي)

ألى يدوي بلا

الفاتورة لها قيد محاسبي

يولد أليا عند الحفظ

يولد أليا عند التثبيت

يرحل أليا

يحذف أليا عند فك التثبيت

توليد أقلام للمواد

قيد تفصيلي لأقلام المواد

الحفاظ على الحساب المقابل

توليد قيد لعمولة المندوب

قيد تفصيلي لعمولة المندوب

توليد أقلام للمصاريف

توليد أقلام للقيد المرفق

الرقم الفرعي للقيد: <بلا>

12

أنواع الفواتير

عنوان القائمة الفرعية

أعمدة

طرق الدفع (الدفعة)

خيارات

خيارات إضافية

خيارات الطباعة

خصائص إضافية

معلومات

الرمز: 2

اسم: مبيع

اسم لاتيني: Sales

تصنيف

فئة الفاتورة: مبيع

الصلاحيات الافتراضية

مستوى السرية: عام

حسابات افتراضية

المواد: مبيعات - 53

التقسيمات: حسم تجاري - 58

الإضافات:

الض. المضافة:

التكلفة:

المخزون:

جدول

لون 1: White

لون 2: WhiteSmo

القيم الافتراضية

العميل:

حساب النقدي: 132 - صندوق

المستودع: بضاعة جاهزة

السعر: آخر مبيع للزيون

العملة: ليرة سورية

طريقة الدفع: أجل

مركز كلفة مدين:

مركز كلفة دائن:

مندوب المبيعات:

التقريب

السعر الافتراضي: للأقرب

صافي الفاتورة: للأقرب

تقريب صافي الفاتورة أليا عند الحفظ

عربي:

لاتيني:

تثبيت (التأثير المستودعي)

ألى يدوي بلا

الفاتورة لها قيد محاسبي

يولد أليا عند الحفظ

يولد أليا عند التثبيت

يرحل أليا

يحذف أليا عند فك التثبيت

توليد أقلام للمواد

قيد تفصيلي لأقلام المواد

الحفاظ على الحساب المقابل

توليد قيد لعمولة المندوب

قيد تفصيلي لعمولة المندوب

توليد أقلام للمصاريف

توليد أقلام للقيد المرفق

الرقم الفرعي للقيد: <بلا>

13

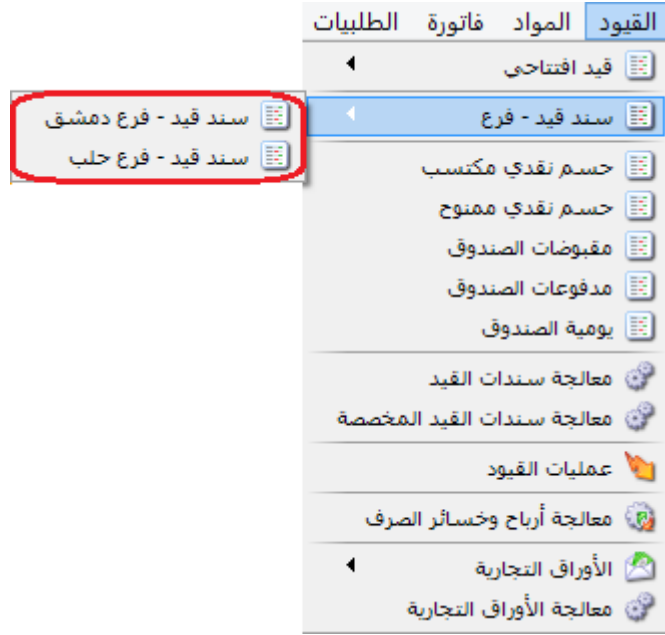
التعديلات على الإصدار 2685:

أولاً:

فصل سندات قيد "سند القيد-الفرع" كل فرع على حدى:

عند تعريف فرع جديد في شجرة الفروع فإنه يضاف "سند قيد-الفرع" باسم هذا الفرع، ويكون "الفرع" داخل سند القيد مقللاً باسم الفرع نفسه.

للتوضيح لدينا الشكل التالي:

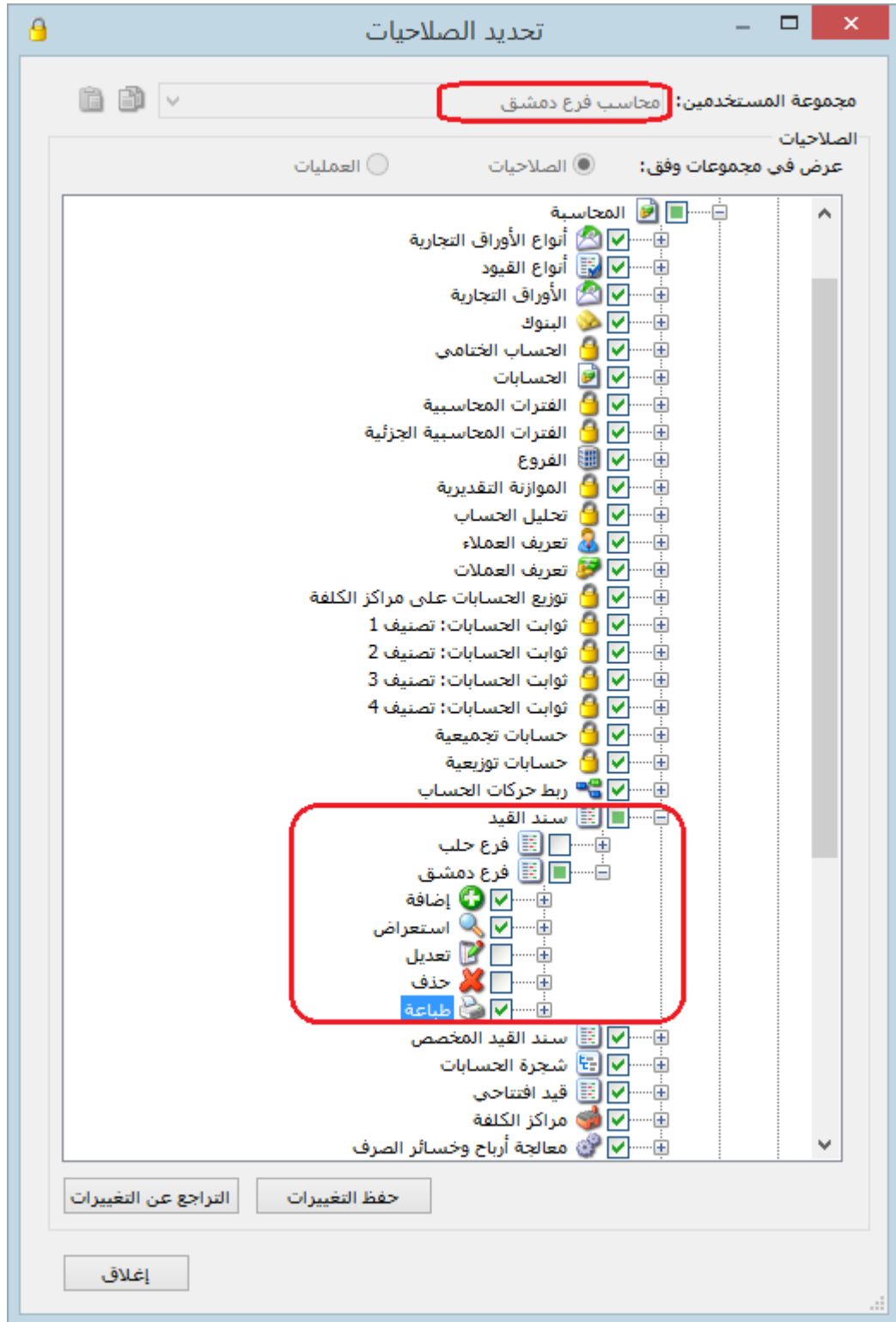


ثانياً:

إدخال سندات القيد من أجل كل فرع إلى نظام الصلاحيات:

حيث يساعد في وضع صلاحيات لكل مستخدم "سند قيد-فرع" لكل فرع على حدى.

للتوضيح لدينا الشكل التالي:



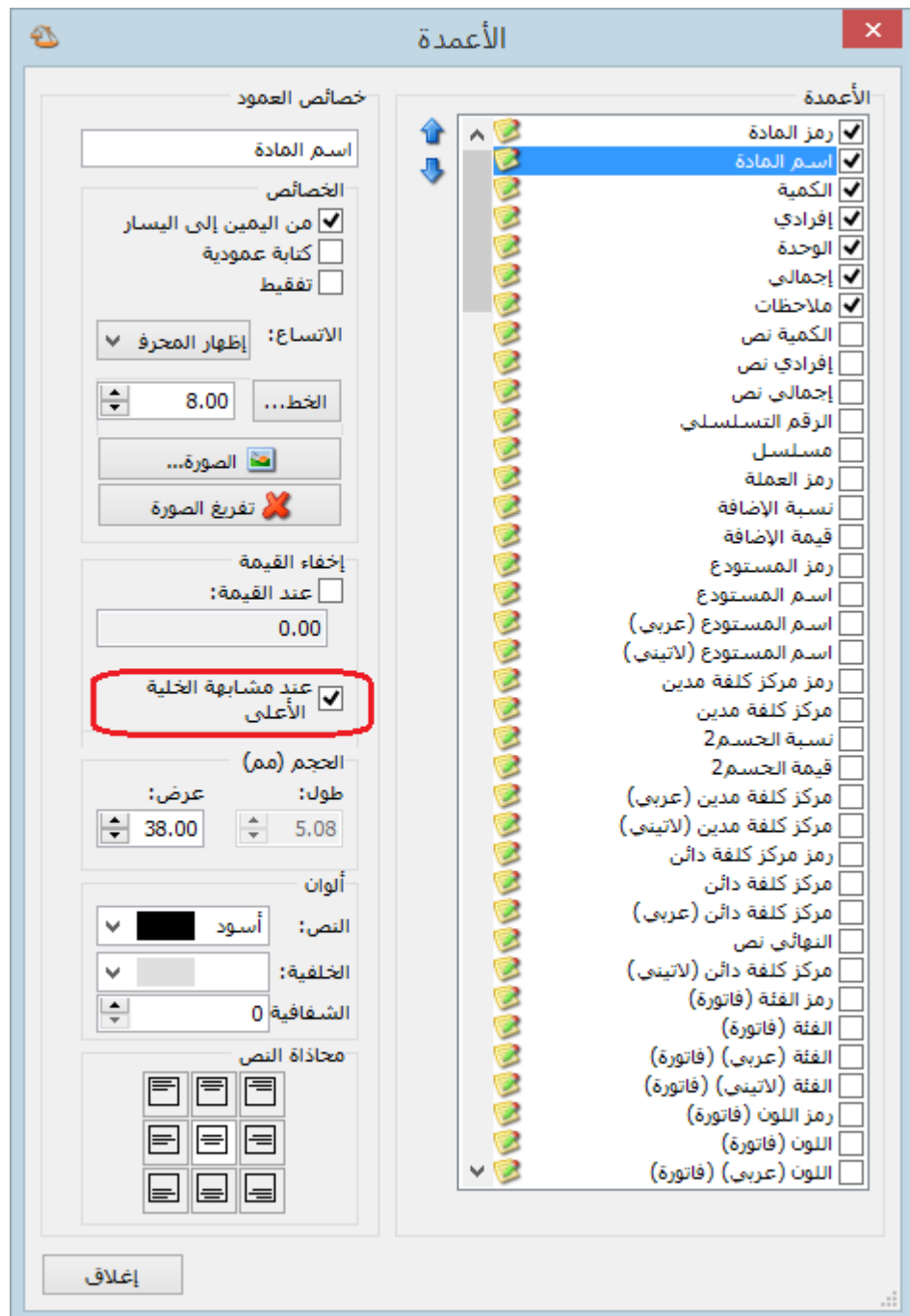
التعديلات على الإصدار 2682:

أولاً:

في "المصمم الطباعي" إضافة خيار "إخفاء قيمة عند مشابهة الخلية الأعلى" في الجدول:

يمكن تفعيل هذا الخيار على مستوى كل حقل من حقول الجدول، عند تفعيل هذا الخيار على مستوى "اسم المادة" مثلاً فإنه عند تكرار اسم المادة أكثر من مرة وبشكل متتالي فإنه يذكر اسم المادة في أول حقل ويخفي جميع التكرارات المذكورة أسفله.

للتوضيح لدينا الشكل التالي:



التعديلات على الإصدار 2681:

أولاً:

في تقرير "أعمار الذمم" إضافة تحت "الربط الآلي" خيار "ربط حركات الفترات السابقة":

وظيفة هذا الخيار ربط حركات الفواتير والدفعات من فترات محاسبية سابقة في حال تدوير الحسابات على نفس قاعدة البيانات، يساعد هذا الخيار على جلب الفواتير التي لم تربط مع أي دفعة من فترات محاسبية سابقة وبالتالي ربطها مع دفعات في الفترة المحاسبية الحالية.

ملاحظة: لا يظهر هذا الخيار إلا بعد تدوير الحسابات على نفس قاعدة البيانات.

للتوضيح لدينا الشكل التالي:

ثانياً:

في تقرير "أعمار الذمم" إضافة تحت "الربط اليدوي" خيار "تفصيل الدفعات":

وظيفة هذا الخيار تفصيل الدفعات وربط كل دفعة بفاتورتها.

للتوضيح لدينا الشكل التالي:

أعمار الذمم

شروط

الحساب:

حتى تاريخ: 2014/09/29

الفرع:

مركز الكلفة:

عدد الفترات: 3

طول الفترة: 30 يوم

فرز

ترتيب النتائج وفق: رمز الحساب ثم تاريخ الذمة

العملة

العملة: ليرة سورية

المعادل: 1.00

إغلاق

طباعة

عرض

خيارات

أعمار الذمم

المدنية

الدائنة

نوع التقرير

تفصيلي

تجمعي

مبدأ ربط الحركات

ربط إلى

ربط حركات الفترات السابقة

ربط يدوي

تفصيل الدفعات

إظهار المسلسل (#)

إظهار بيان الحركة

تجميع القيود المولدة تلقائياً

إظهار المجاميع الفرعية

نوع سند القيد

التعديلات على الإصدار 2679:

أولاً:

في "الأوراق التجارية" تم زيادة عدد الأحرف في حقل البيان ليصبح يتسع لـ 250 حرفاً بدلاً من 100 حرف:

للتوضيح لدينا الشكل التالي:

ثانياً:

في "أنواع الفواتير" المفعّل فيها خيار "تفاعل مع أنظمة الطلبات", إمكانية أن تضيف طلبية من الفاتورة دون فتح نافذة الطلبية:

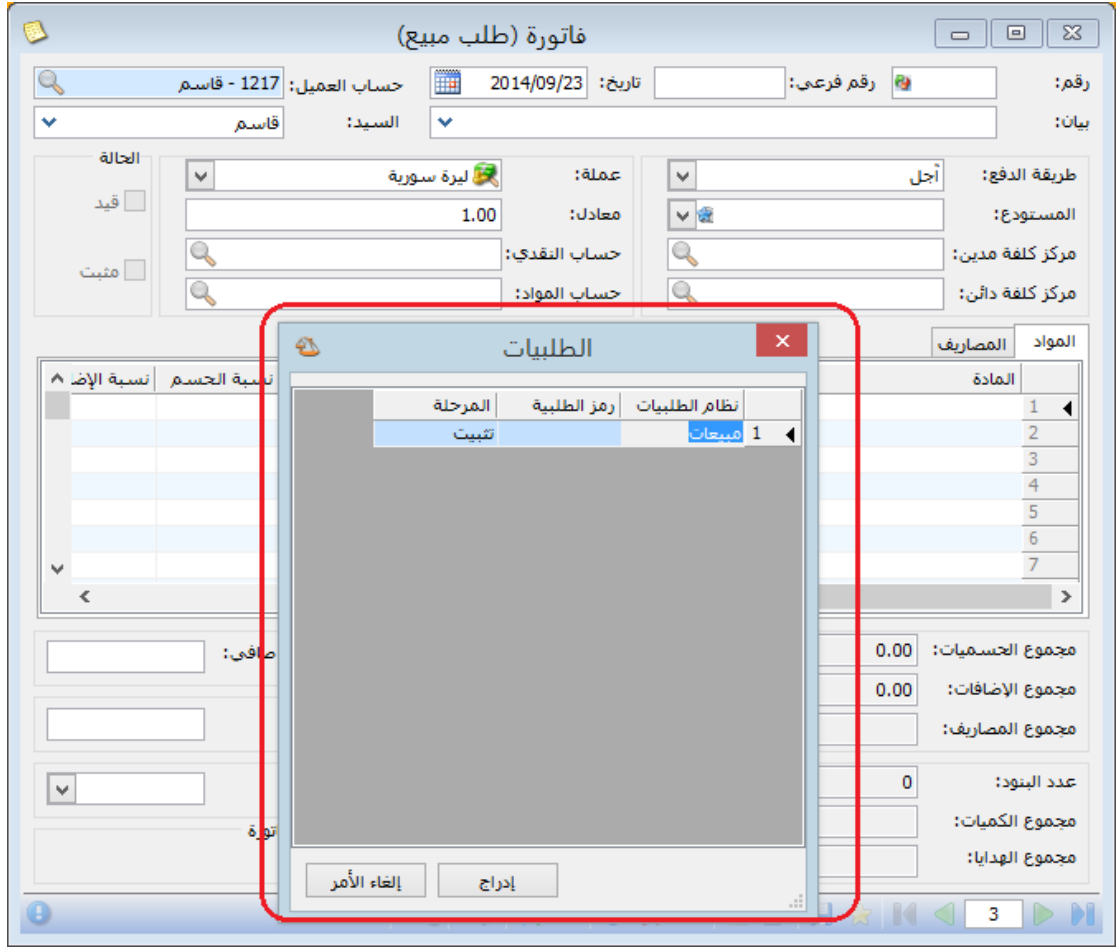
هذه الخاصية تساعد على فتح طلبية للعميل بشكل آلي ودون الحاجة للدخول إلى نظام الطلبيات وفتح نافذة طلبية للعميل بشكل يدوي.

مثال: الزبون قاسم يريد فتح طلبية.

يكفي أن نفعّل في فاتورة طلب المبيع "تفاعل مع أنظمة الطلبيات" ثم نفتح فاتورة "طلب مبيع"، وعند إدخال حساب العميل يقترح البرنامج أن يفتح له طلبية أم لا.

وكذلك الأمر بالنسبة لأي نوع فاتورة مفعّل فيه خيار "تفاعل مع أنظمة الطلبيات".

للتوضيح لدينا الشكل التالي:



ثالثاً:

في بطاقة "مندوب المبيعات" إضافة خيار جديد على العمليات الحسابية وهو "باقي قسمة %":

للتوضيح لدينا الشكل التالي:

مندوب المبيعات

الرمز:

اسم:

الاسم اللاتيني:

عمولة المندوب:

الحالة العامة:

نسبة العمولة: % 0

من:

التعبير الرياضي:

التقريب إلى:

الحساب المدين:

الحساب الدائن:

حالات خاصة

نوع الفاتورة	رقم
	1
	2
	3
	4
	5
	6
	7
	8
	9

أولوية تطبيق الحالة الخاصة للعمولة مرتبط بأولوية

بيان قيد العمولة

إجمالي الفاتورة

تكلفة الفاتورة

صافي الفاتورة

عملة قيد العمولة

عملة الفاتورة

العملة الأساسية

المادة

فهرس المادة

إجمالي الفاتورة T

صافي الفاتورة N

تكلفة الفاتورة C

دفعة الفاتورة P

متبقى الفاتورة R

إجمالي الربح TP

صافي الربح NP

عمليات

توابع

زائد +

ناقص -

ضرب *

تقسيم /

قسمة صحيحة \

باقي قسمة %

قوة ^

عاملي !

دفعة الفاتورة

متبقى الفاتورة

1

التعديلات على الإصدار 2678:

أولاً:

في "تقرير أعمار الذمم" تم إضافة التصنيفات الأربعة الموجودة في بطاقة الحساب ضمن "شروط" التقرير:

للتوضيح لدينا الشكل التالي:

أعمار الذمم

خيارات

أعمار الذمم

المدينة

الدائنة

نوع التقرير

تفصيلي

تجميعي

مبدأ ربط الحركات

ربط إلى

ربط يدوي

تفصيل الدفعات

إظهار المسلسل (#)

إظهار بيان الحركة

تجميع القيود المولدة تلقائياً

إظهار المجاميع الفرعية

نوع سند القيد

شروط

الحساب:

حتى تاريخ: 2014/09/22

الفرع:

مركز الكلفة:

تصنيف 1:

تصنيف 2:

تصنيف 3:

تصنيف 4:

عدد الفترات: 3

طول الفترة: 30 يوم

فرز

ترتيب النتائج وفق: رمز الحساب ثم تاريخ الذمة

العملة

العملة: ليرة سورية

المعادل: 1.00

إغلاق

طباعة

عرض

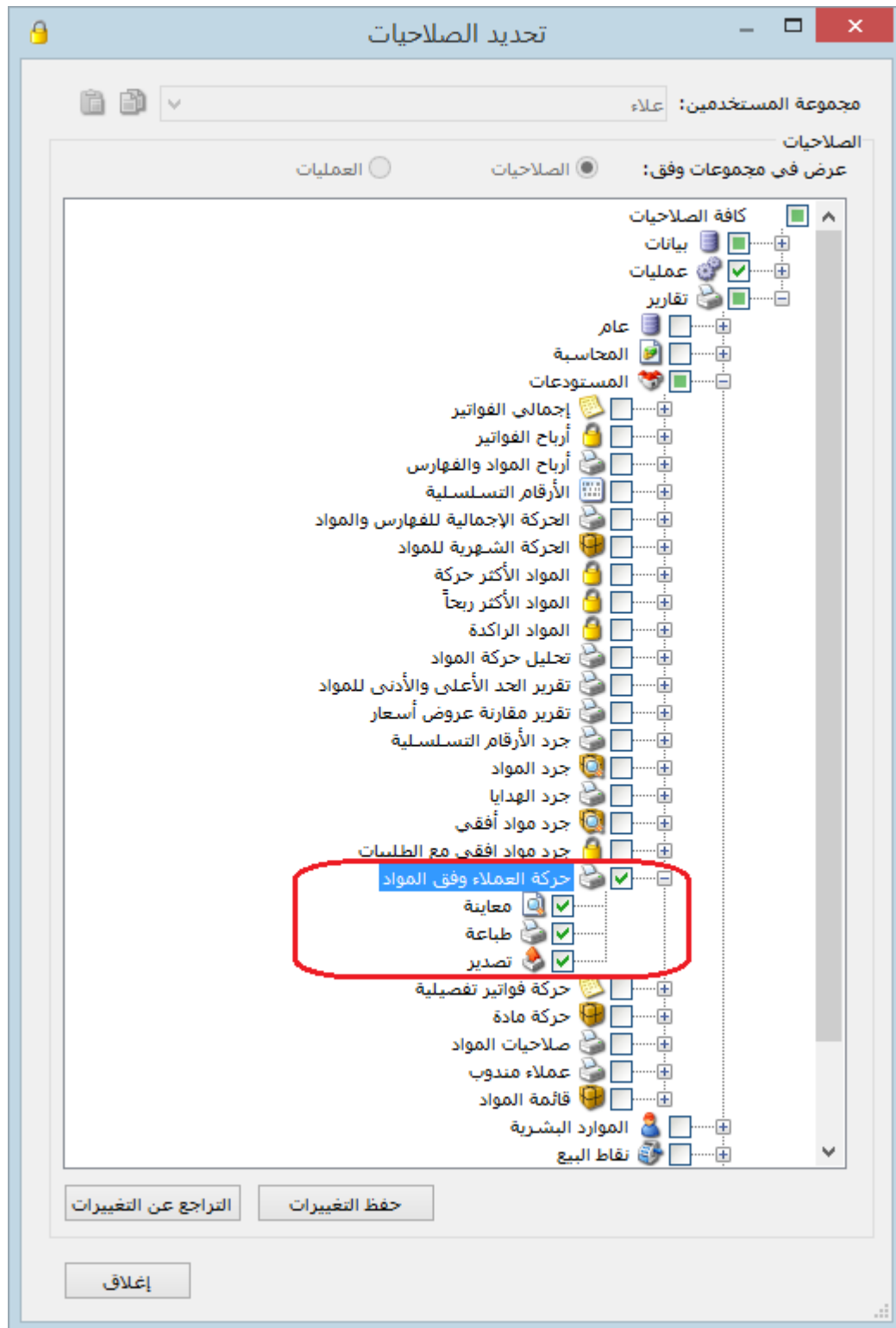
التعديلات على الإصدار 2675:

أولاً:

إضافة تقرير "حركة العملاء وفق المواد" إلى تحديد الصلاحيات:

وذلك للتحكم بصلاحيات معاينة التقرير أو طباعته أو تصديره في حساب مستخدم آخر غير مسؤول النظام.

للتوضيح لدينا الشكل التالي:



ثانياً:

في نظام "الطلبات" تم تعديل تسمية خيار "مراعاة الكمية في المستودع/الفرع" لتصبح "مراعاة الكمية في المستودع":

وظيفة هذا الخيار عند تفعيله في مرحلة التسليم فإنه عند التسليم لا يدرج إلا البنود التي لها رصيد في المستودع وتوافق الكمية الموجودة في المستودع، ويتبع هذا الخيار إلى خيار "إدراج الكمية من".

للتوضيح لدينا الشكل التالي:

ثالثاً:

في نظام "الطلبات" تم إضافة خيار "تنبيه في حال عدم توفر كامل الكمية":

وظيفة هذا الخيار عند تفعيله في مرحلة التسليم فإنه عند التسليم وفي حال الكميات المتوفرة في المستودع أقل من المسجل في الطلبية فإنه تفتح نافذة فيها رسالة تنبيه بأن "الكمية المتوفرة أقل من الكمية المطلوبة للمواد التالية" واسفل الرسالة يظهر جدول يبين لنا اسم المادة والكمية المتوفرة والكمية المطلوبة وكمية النقص.

للتوضيح لدينا الشكل التالي:

المرحلة



تسليم

طلب زبون

معلومات

الاسم:

الاسم اللاتيني:

المرحلة الأب:

خيارات الكمية

إدراج الكمية من:

مرحلة تثبيت الطلب

مراعاة الكمية المتوفرة في المستودع.

تنبيه في حال عدم توفر كامل الكمية.

خيارات السعر

إدراج السعر من:

سعر المرحلة السابقة

بيع

نوع الفاتورة :

نوع فاتورة المناقلة:

خيارات المرحلة

تمثل تثبيت طلب مواد

تمثل تسليم مواد لمرحلة تثبيت طلب مواد:

طلب زبون

خيارات إضافية

إدراج الخصائص الإضافية للفاتورة أليا.

إدراج الرقم الفرعي للفاتورة أليا.

ملاحظات:

إغلاق

تراجع

حفظ

التعديلات على الإصدار 2672:

أولاً:

في نافذة نظام "الطلبات" تمثل أول مرحلة في الطلبية اسم نظام الطلبية وبالتالي لا يجوز فتح نافذة أول مرحلة، لذا تم إلغاء تفعيل "بطاقة" في أول مرحلة:

للتوضيح لدينا الشكل التالي:



التعديلات على الإصدار 2671:

أولاً:

في نظام "الطلبات" تم إضافة خيار "مراعاة الكمية في المستودع/الفرع":

وظيفة هذا الخيار عند تفعيله في مرحلة التسليم فإنه عند التسليم لا يدرج إلا البنود التي لها رصيد في المستودع وتوافق الكمية الموجودة في المستودع، ويتبع هذا الخيار إلى خيار "إدراج الكمية من".

للتوضيح لدينا الشكل التالي:

المرحلة

الاسم:	تسليم
الاسم اللاتيني:	
نوع الفاتورة:	مبيع
نوع فاتورة المناقلة:	
المرحلة السابقة:	تثبيت طلبية
ملاحظات:	

الخيارات

الخيارات

المرحلة تمثل تثبيت طلب مواد

المرحلة تمثل تسليم مواد

لمرحلة تثبيت طلب المواد:

تثبيت طلبية

خيارات السعر

إدراج السعر من:

سعر المرحلة السابقة

خيارات الكمية

إدراج الكمية من:

المرحلة السابقة

مراعاة الكمية المتوفرة في المستودع/الفرع

إدراج الخصائص الإضافية للفاتورة أليا

إدراج الرقم الفرعي للفاتورة أليا

إغلاق

حفظ

التعديلات على الإصدار 2670:

أولاً:

في تقرير "تاريخ صلاحية المواد" تم إضافة خيارين للتقرير:

- "إظهار المواد السالبة": وذلك لإظهار المواد السالبة الرصيد.
- "إظهار المواد المرصدة" (التي رصيدها صفر): وذلك لإظهار المواد التي تحركت وصار رصيدها صفر، والتي لم تتحرك ورصيدها منذ البداية يساوي الصفر.

للتوضيح لدينا الشكل التالي:

ثانياً:

في الفواتير عند وجود هدية وأرقام تسلسلية فإنه يتم إدخال أو إخراج الهدية ورقمها التسلسلي:

مثال: تم بيع 5 جوالات لهم أرقام تسلسلية وتم منح هدية (جوال) لها رقم تسلسلي فيتم إخراج 6 جوالات من المستودع مع 6 أرقام تسلسلية.

للتوضيح لدينا الشكل التالي:

فاتورة (مبيع)

رقم: رقم فرعي: تاريخ: 2014/09/13 حساب العميل: 1211 - الزبون العام

بيان: السيد: الزبون العام

طريقة الدفع: أجل

المستودع: مستودع

مركز كلفة مدين: مركز كلفة دائن:

عملة: ليرة سورية

معدل: 1.00

حالة: قيد

الأرقام التسلسلية للمادة 'جوال'

الرقم التسلسلي	الرقم
1625465	1
2312121	2
5645644	3
6165465	4
8548988	5
8749874	6

المادة	الكمية	الهدية	وحدة	سعر الإفراد
جوال - 0012	5.00	1.00	قطعة	

مجموع الخصميات: 0.00

مجموع الإضافات: 0.00

مجموع المصاريف: 0.00

عدد البنود: 1

مجموع الكميات: 5.00

مجموع الهدايا: 1.00

اجمالي: 0.00

حسم البنود: 0.00

الحسم: 0.00

إضافة البنود: 1

الإضافة: 5.00

لا يوجد

التعديلات على الإصدار 2669:

أولاً:

في الفواتير عند "طباعة باركود" فإنه يطبع لصاقات بعدد "الكمية + الهدية":

التعديلات على الإصدار 2668:

أولاً:

في صفحة "المواد" في نافذة "الإعدادات" تم إضافة خيار "طباعة لصاقات الباركود بعدد الكمية الحرة إن وجدت بدل الكمية":

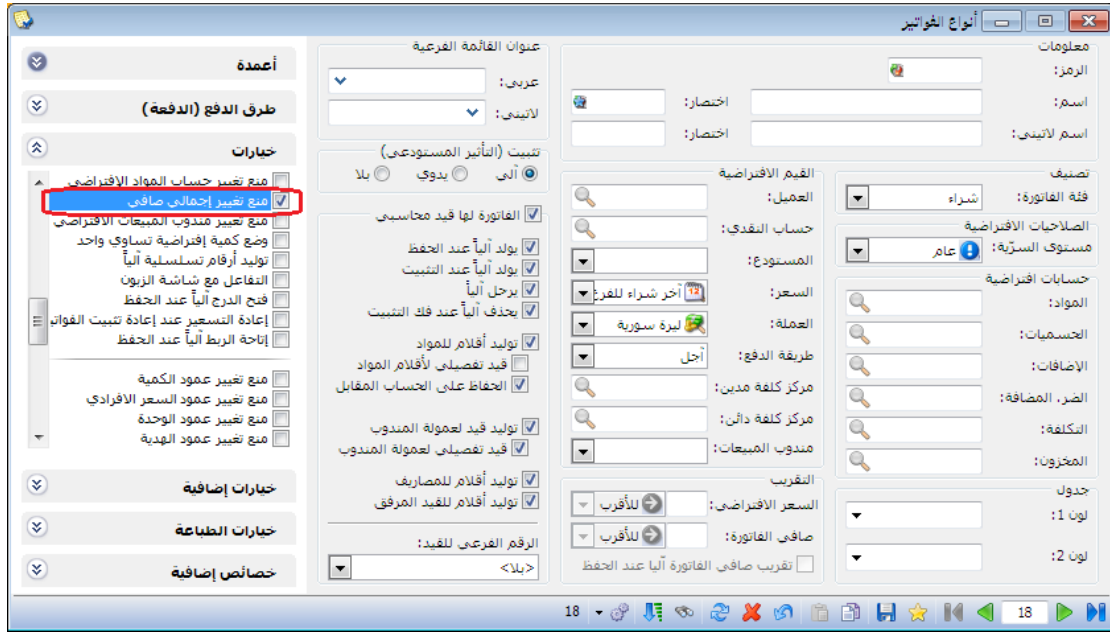
أي عند تفعيل هذا الخيار و"طباعة باركود" في الفاتورة فإنه يطبع لصاقات باركود بعدد الكمية الحرة بدلاً من الكمية.

للتوضيح لدينا الشكل التالي:

التعديلات على الإصدار 2666:

أولاً:

في "أنواع الفواتير" تم إضافة "منع تغيير إجمالي صافي" إلى "خيارات".
عند تفعيل هذا الخيار يصبح حقل "إجمالي صافي" في الفاتورة للقراءة فقط.
للتوضيح لدينا الشكل التالي:

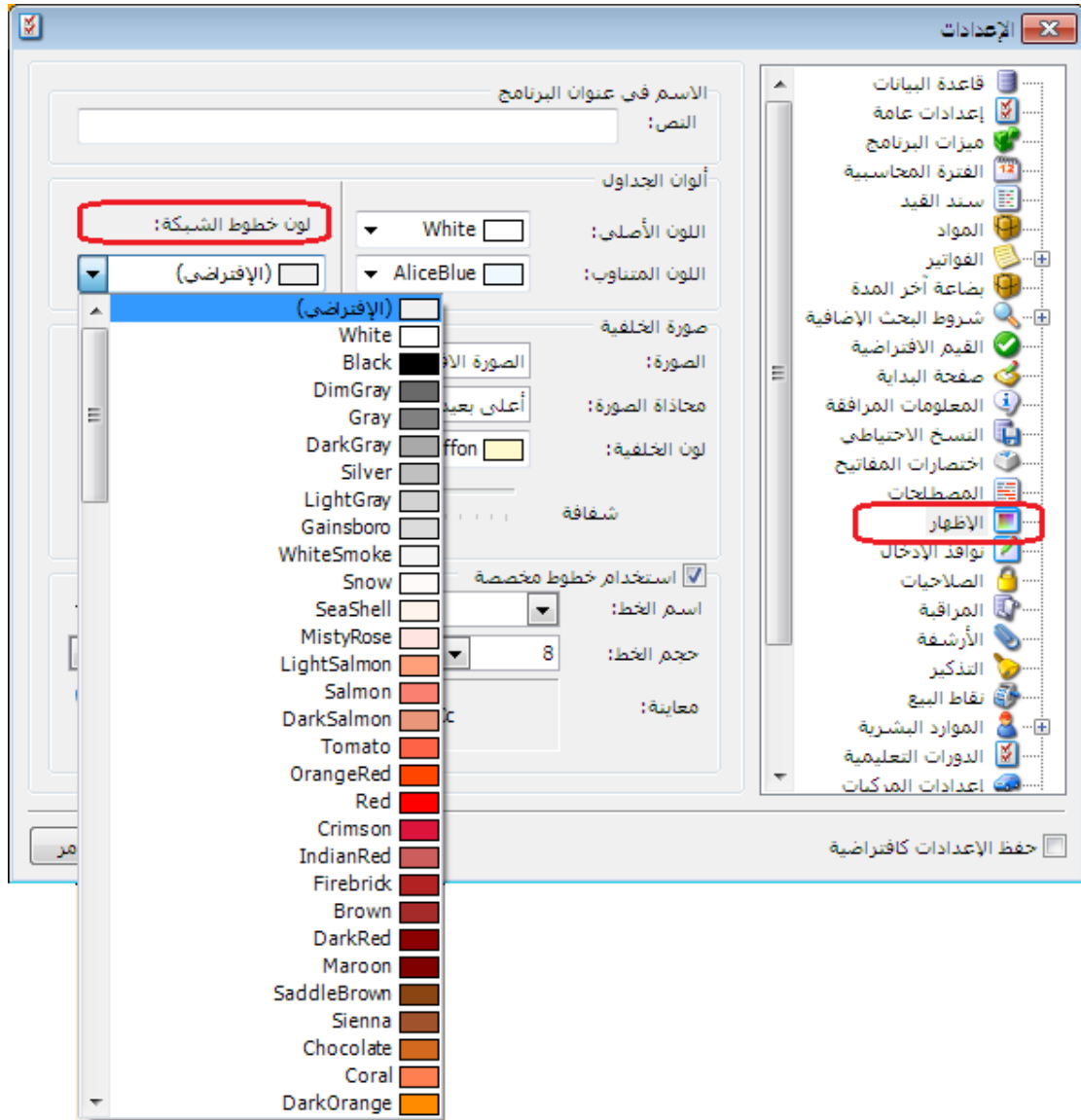


ثانياً:

في "الإعدادات العامة" إضافة خيار "لون خطوط الشبكة" ضمن مجموعة ألوان الجداول في صفحة "الاطهار".

يساعد هذا الخيار على تلوين خطوط شبكة الفاتورة أو سند القيد باللون الذي نختاره.

للتوضيح لدينا الشكل التالي:



ثالثاً:

تعديل عنوان "الحد الأدنى والأعلى" الموجود في قائمة المواد إلى "معالجة الحد الأدنى والأعلى للمادة":

للتوضيح لدينا الشكل التالي:



التعديلات على الإصدار 2666:

أولاً:

في تقرير "دفتر الأستاذ" تمت إضافة "إظهار من آخر ترصيد" إلى "خيارات":

عند تفعيل هذا الخيار فإن التقرير يعرض النتائج من آخر فترة كان فيها رصيد الحساب يساوي الصفر.

للتوضيح لدينا الشكل التالي:

مثال: تم بيع الزبون جمال فاتورة بقيمة 200000 ل.س بتاريخ 2014/8/25

قام بسداد قيمة الفاتورة بتاريخ 2014/8/26

وتم بيعه فاتورة مبيع بقيمة 45000 ل.س بتاريخ 2014/8/27

فعند تحديد خيار "إظهار من آخر ترصيد" وضغط زر "عرض" نجد أن التقرير يعرض النتائج يعد 2014/8/26 وذلك لأن الرصيد صفر في 2014/8/26.

للتوضيح لدينا الشكل التالي قبل تفعيل الخيار "إظهار من آخر ترصيد":

في تقرير "كشف حساب عميل" تمت إضافة "إظهار من آخر ترصيد" إلى "خيارات":
عند تفعيل هذا الخيار فإن التقرير يعرض النتائج من آخر فترة كان فيها رصيد العميل يساوي الصفر.

للتوضيح لدينا الشكل التالي:

مثال: تم بيع الزبون جمال فاتورة بقيمة 200000 ل.س بتاريخ 2014/8/25

قام بسداد قيمة الفاتورة بتاريخ 2014/8/26

وتم بيعه فاتورة مبيع بقيمة 45000 ل.س بتاريخ 2014/8/27

فعند تحديد خيار "إظهار من آخر ترصيد" وضغط زر "عرض" نجد أن التقرير يعرض النتائج يعد
2014/8/26 وذلك لأن الرصيد صفر في 2014/8/26.

للتوضيح لدينا الشكل التالي قبل تفعيل الخيار "إظهار من آخر ترصيد":

طباعة: تقرير كشف حساب عميل

تقرير كشف حساب عميل

حساب العميل: 1217 - جمال
من تاريخ: 2013/01/01 إلى تاريخ: 2014/08/28 المصاري: ليرة سورية، المعادل: 1.00

اسم العميل	جمال	التاريخ	مدينة	دائن	الرصيد	البيان	رمز المادة	اسم المادة
					0.00	الرصيد السابق		
		...2014/08/			200,000.00	فاتورة مبيع (1) أجل		
						جوال سامسونغ	210004	جوال سامسونغ
					200,000.00	المتبقى:		
		...2014/08/		200,000.00	0.00	مقبوضات الصندوق 1		
		...2014/08/			45,000.00	فاتورة مبيع (2) أجل		
						براد	0001	براد
					45,000.00	المتبقى:		
				200,000.00		المجموع (الكلي)		
					45,000.00	الرصيد (الكلي)		
						الرصيد: [مدين] فقط خمسة وأربعون ألف ليرة سورية لا غير		

للتوضيح لدينا الشكل التالي بعد تفعيل الخيار "إظهار من آخر ترصيد":

طباعة: تقرير كشف حساب عميل

تقرير كشف حساب عميل

حساب العميل: 1217 - جمال
من تاريخ: 2013/01/01 إلى تاريخ: 2014/08/28 المصاري: ليرة سورية، المعادل: 1.00

اسم العميل	جمال	التاريخ	مدينة	دائن	الرصيد	البيان	رمز المادة	اسم المادة
					0.00	الرصيد السابق		
		...2014/08/			45,000.00	فاتورة مبيع (2) أجل		
						جوال سامسونغ	210004	جوال سامسونغ
					45,000.00	المتبقى:		
						الرصيد: [مدين] فقط خمسة وأربعون ألف ليرة سورية لا غير		

التعديلات على الإصدار 2663:

أولاً:

في تقرير "الحركة الشهرية للمواد" تم إضافة خيار "إظهار أنواع الفواتير التي لا تؤثر على الكمية أيضاً" تحت أنواع الفواتير:

عند تفعيل هذا الخيار تظهر كل أنواع الفواتير التي تؤثر والتي لا تؤثر على الكمية في التقرير، وعند عدم تفعيله تختفي أنواع الفواتير التي لا تؤثر على الكمية من التقرير.

للتوضيح لدينا الشكل التالي:

الحركة الشهرية للمواد

شروط:
المادة:
فهرس المادة:
الفرع:
المستودع:
مركز الكلفة:
من تاريخ: 2013/01/01
إلى تاريخ: 2014/08/28
حساب العميل:
مندوب المبيعات:
البيان يحوي:
البيان لا يحوي:
طريقة الدفع:
نوع التقرير:
سعر الجرد:
شروط متقدمة للمادة:
شروط متقدمة للفاتورة:

الوحدات:
الوحدة الأولى
الوحدة الثانية
الوحدة الثالثة
الوحدة الافتراضية

رمز المادة

المعادل : 1.00

ليرة سورية

إغلاق

طباعة

عرض

أنواع الفواتير

إدخال

إدخال نقل بقيد

إدخال نقل بلا قيد

بضاعة أول مدة

شراء

مردود مبيع

إخراج نقل بقيد

إخراج نقل بلا قيد

إخراج

مبيع

مردود شراء

بضاعة آخر مدة

تدقيق

طلبية مبيع

طلبية شراء

عرض سعر

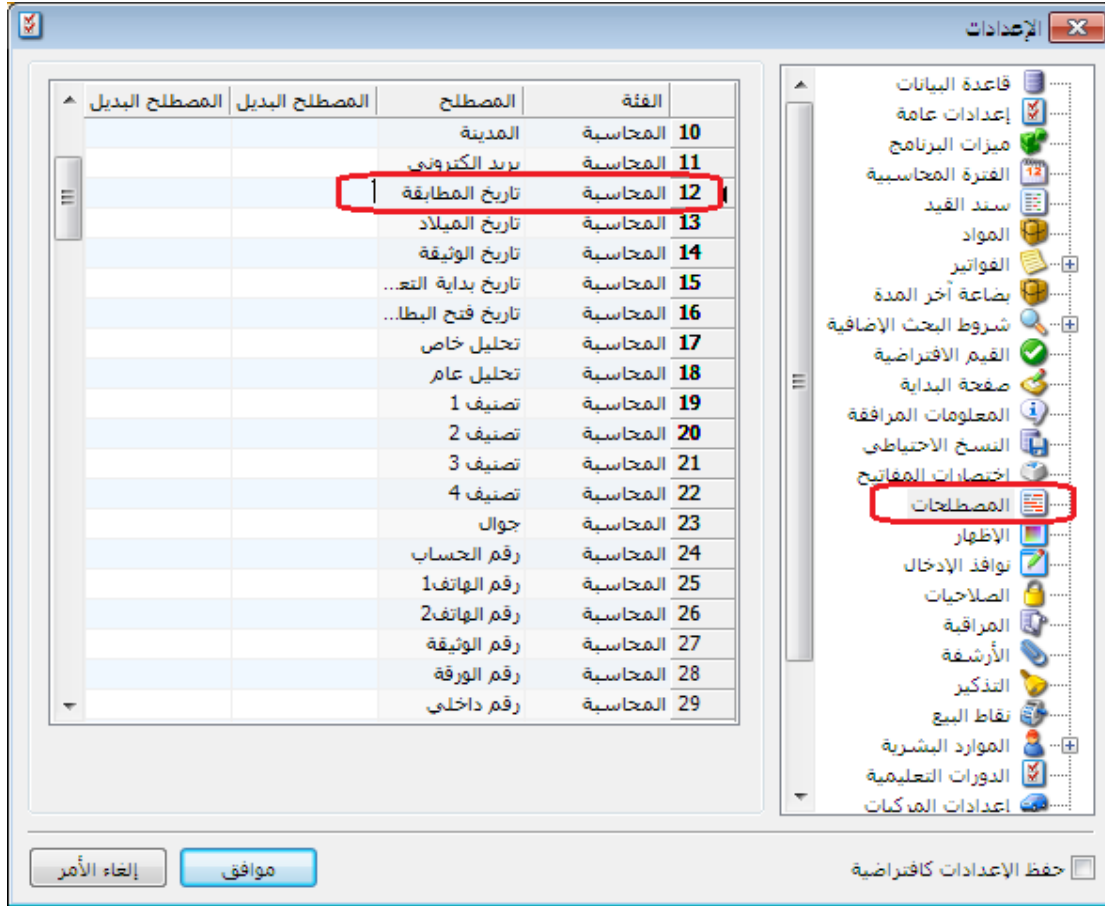
إظهار أنواع الفواتير التي لا تؤثر على الكمية أيضاً

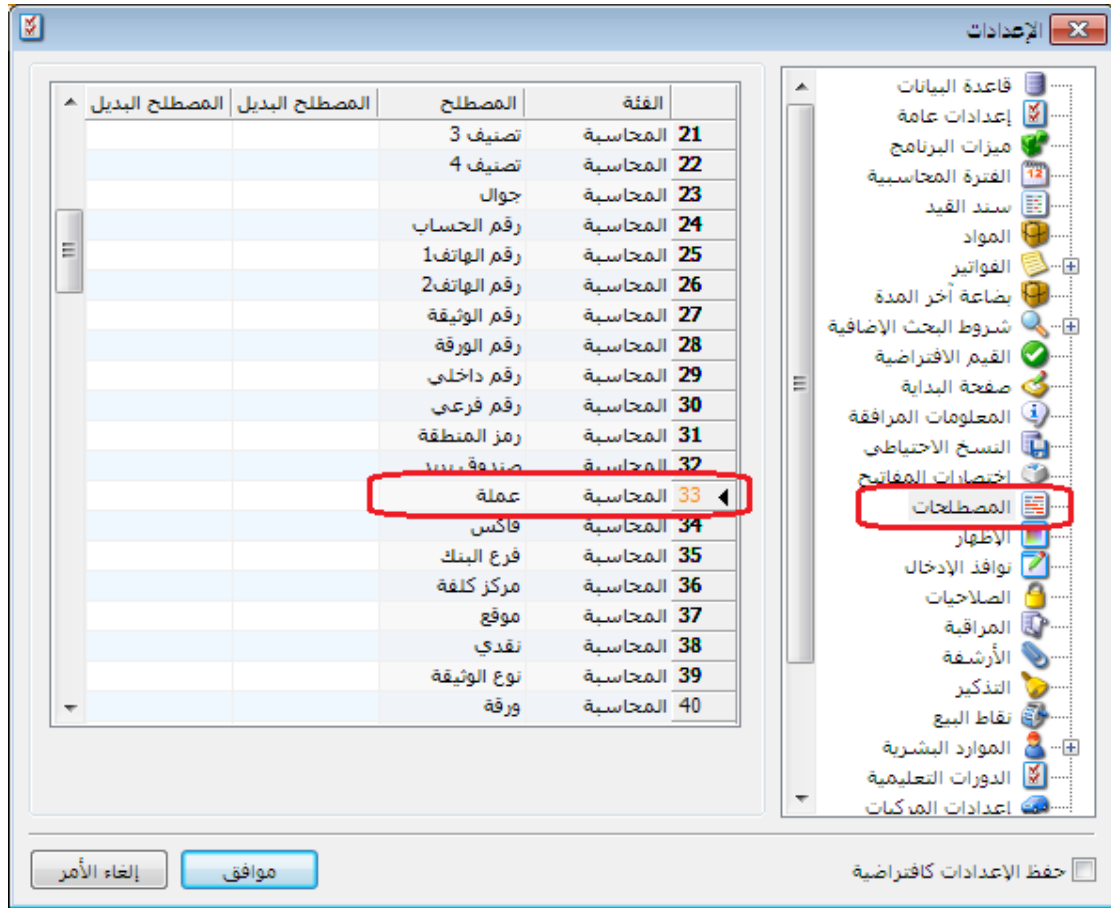
التعديلات على الإصدار 2660:

أولاً:

في "المصطلحات" تم إضافة "العملة" و"تاريخ المطابقة" في بطاقة حساب.

للتوضيح لدينا الشكل التالي:





ثانياً:

في "بطاقة المادة" و"بطاقة العميل" تغيير تنسيق نسبة الحسم لتقبل رقمين بعد الفاصلة:
حيث أصبح بالإمكان وضع نسبة حسم بفواصل في كل من بطاقة المادة و"بطاقة العميل".

للتوضيح لدينا الشكل التالي:

بطاقة العادة

رمز المادة: 0004 21 210004 الرمز:

اسم المادة: جوال سامسونغ

الاسم اللاتيني:

الفهرس: جوالات الزمرة المحاسبية:

معلومات وحدات أسعار جرد فرعي معلومات مستودع خصائص إضافية بدائل الباركود/ملاحظات إحصاء

التسعير:	وحدة أولى: (قطعة)	وحدة ثانية:	وحدة ثالثة:	
يدوي	20,000.00			مستهلك:
يدوي				مستهلك خاص:
يدوي				نصف جملة:
يدوي				جملة:
يدوي				موزع:
يدوي				تصدير:

توحيد

المصري: ليرة سورية نسبة خصم: 9.35% نسبة الضر، المضافة:

7 3

التمويل

اسم العميل: طارق
الرمز:
اسم لاتيني:
الحساب: طارق - 1212

العنوان
رمز المنطقة: 011
صندوق بريد: 013
الدولة: سوريا
المدينة: دمشق
الشارع: الجسر الابيض
العنوان التفصيلي: الجسر الابيض- ساحة
عزنوس

وسائل الاتصال بالعميل
رقم الهاتف 1: 2223331
رقم الهاتف 2: 3332221
جوال: 099998888
فاكس: 3322111
بريد الكتروني: hadarasoft@hotmail.c
موقع: www.hadarasoft.com

شروط التعامل في الفواتير
 منع التعامل مع العميل
 تحذير عند التعامل مع العميل
 منع البيع الأجل
 تحذير عند البيع الأجل
 منع الشراء الأجل
 تحذير عند الشراء الأجل
 منع إعطاء حسم
 تحذير عند إعطاء حسم

معلومات شخصية
تاريخ الميلاد: 2000/08/17
تاريخ فتح البطاقة: 2014/04/15
تاريخ بداية التعامل: 2014/08/17

المندوب
لا يوجد
المسار...

السعر: مستهلك
نسبة الحسم: 5.75%

14 10

ثالثاً:

في نافذة "إعداد الجدولة" النسخ الاحتياطي تم تعديل القيمة الافتراضية لحقل "التنفيذ كل" الى القيمة "1 يوم":

للتوضيح لدينا الشكل التالي:

التاريخ والوقت على المخدم ('local') هو 2014/08/28 12:13 PM



التنفيذ كل: يوم

مرة واحدة عند الساعة:

مرة واحدة كل:



2014/08/28

بدءاً من:

إلغاء الأمر

موافق

التعديلات على الإصدار 2656:

أولاً:

"إدراج الخصائص الإضافية للفاتورة آلياً" في نظام الطلبات:

حيث يتبع تفعيلها للخيار المفعّل في "إدراج الكمية من" المرحلة.

ملاحظة: لا يتم إدراج الخصائص الإضافية حتى ولو فعلنا خيار "إدراج الخصائص الإضافية للفاتورة آلياً" إذا لم يكن خيار "إظهار صفحة خصائص إضافية" مفعلاً في "تعريف الفواتير".

للتوضيح لدينا الشكل التالي:

ثانياً:

"إدراج الرقم الفرعي" للفاتورة آلياً في نظام الطلبات:

حيث يتبع تفعيله للخيار المفعّل في "إدراج الكمية من" المرحلة.

ملاحظة: إذا كان لدينا أكثر فاتورة لكل منها رقم فرعي مختلف في المرحلة المحددة في "إدراج الكمية من" فإنه يتم "إدراج الرقم الفرعي" لأول فاتورة في تلك المرحلة.

للتوضيح لدينا الشكل التالي:

المرحلة

الاسم:

الاسم اللاتيني:

نوع الفاتورة:

نوع فاتورة المناقلة:

المرحلة السابقة:

ملاحظات:

الخيارات

الخيارات

المرحلة تمثل تثبيت طلب مواد

المرحلة تمثل تسليم مواد

خيارات السعر

إدراج السعر من:

سعر المرحلة السابقة:

خيارات الكمية

إدراج الكمية من:

المرحلة السابقة:

إدراج الخصائص الإضافية للفاتورة أليا

إدراج الرقم الفرعي

إغلاق حفظ

التعديلات على الإصدار 2654:

أولاً:

إضافة بنود "بطاقة المادة" في التصميم الطباعي لـ "الأعمدة" في "فيشة نقطة بيع" التي نوع تصميمها "إيصال نقطة بيع":

للتوضيح لدينا الشكل التالي:



ثانياً:

تعديل القيمة الافتراضية لحقل "المستوى" الى القيمة "3" في تقرير "الحسابات الختامية":

للتوضيح لدينا الشكل التالي:

تقرير الحسابات الختامية

شروط

حساب ختامي:

للغروع والمستودعات

الشركة : 1
12 : 101

من تاريخ: 2013/01/01

إلى تاريخ: 2014/08/06

المستوى: 3

مركز الكلفة:

حالة القيود

القيود المرحلة

القيود غير المرحلة

جرد بضاعة آخر المدة

يجب تحديد المستودعات من شجرة الغروع
والمستودعات

جرد ألي للمستودعات

سعر الجرد: كلفة الفرع

الوحدة: الأولى

بضاعة آخر المدة...

إدخال يدوي

عدم جرد بضاعة آخر المدة

بلا

العملة

المعادل: 1.00

ليرة سورية

إغلاق

طباعة

عرض

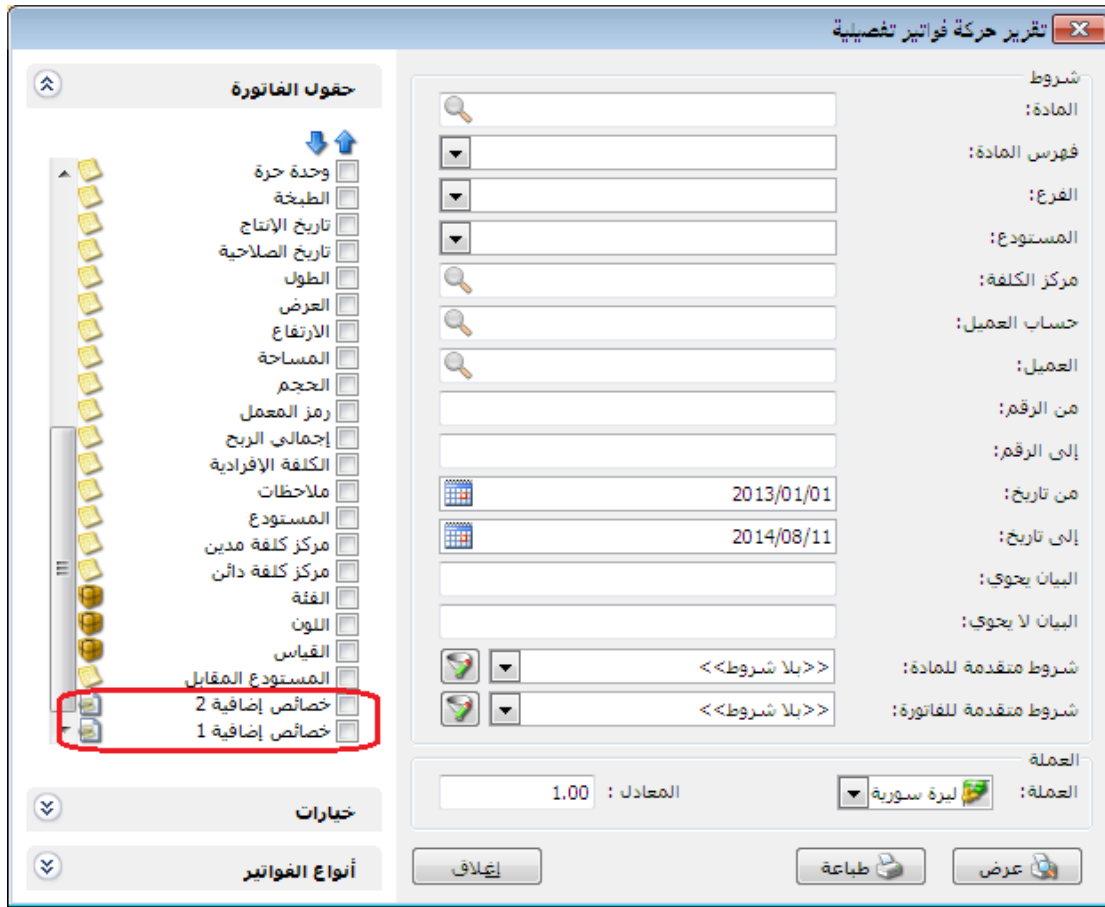
التعديلات على الإصدار 2653:

أولاً:

إضافة الخصائص الإضافية إلى "حقوق الفاتورة" في تقرير "حركة فواتير تفصيلية":

أي أن "الخصائص الإضافية" المعرفة في "أنواع الفواتير" يتم إضافتها إلى "حقوق الفاتورة" في تقرير "حركة فواتير تفصيلية".

للتوضيح لدينا الشكل التالي:



ثانياً:

إضافة خيار "عمود المستودع" في نافذة أنواع الفواتير:

وذلك لمنع تغيير عمود المستودع في بنود الفاتورة وجعله للقراءة فقط.

للتوضيح لدينا الشكل التالي:

أنواع الفواتير

معلومات

الرمز: 12

اسم: إخراج نقل بلا قيد

اسم لاتيني: Output Transports Without entry

اختصار: اختصار: خ,نقل,بلا ق

اختصار: O.Tr.W.E

تصنيف

فئة الفاتورة: إخراج نقل بلا قيد

الصلاحيات الافتراضية

مستوى السرية: عام

حسابات افتراضية

المواد:

الاجساميات:

الإضافات:

الضرر, المضافة:

التكلفة:

المخزون:

جدول

لون 1: White

لون 2: AliceBlue

عنوان القائمة الفرعية

عربي:

لاتيني:

تنبيه (التأثير المستودعي)

بلا يدوي آلي

الفاتورة لها قيد محاسبي

توليد ألباً عند الحفظ

توليد ألباً عند التثبيت

يرحل ألباً

يحدد ألباً عند فك التثبيت

توليد أرقام للمواد

قيد تفصيلي لأرقام المواد

الحفاظ على الحساب المقابل

توليد قيد لعمولة المندوب

قيد تفصيلي لعمولة المندوب

توليد أرقام للمصاريف

توليد أرقام للقيد المرفق

الرقم الفرعي للقيد:

القيم الافتراضية

العميل:

حساب النقدي:

المستودع: مستودع

السعر: كلفة الفرع

العملة: ليرة سورية

طريقة الدفع: أجل

مركز كلفة مدين:

مركز كلفة دائن:

مندوب المبيعات:

التقريب

السعر الافتراضي: للأقرب

صافي الفاتورة: للأقرب

تقريب صافي الفاتورة ألباً عند الحفظ

أعمدة

طرق الدفع (الدفعة)

خيارات

منع تغيير عمود النهائي

منع تغيير عمود الطبخة

منع تغيير عمود تاريخ الإنتاج

منع تغيير عمود تاريخ الصلاحية

منع تغيير عمود الطول

منع تغيير عمود العرض

منع تغيير عمود الارتفاع

منع تغيير عمود المساحة

منع تغيير عمود الحجم

منع تغيير عمود الفئة

منع تغيير عمود اللون

منع تغيير عمود القياس

منع تغيير عمود رمز المصنع

منع تغيير عمود المستودع

خيارات إضافية

خيارات الطباعة

خصائص إضافية

16

التعديلات على الإصدار 2652:

أولاً:

إضافة خيار "إظهار أنواع الفواتير التي لا تؤثر على الكمية أيضاً" تحت أنواع الفواتير في تقرير "الحركة الشهرية للمواد":

عند تفعيل هذا الخيار تظهر كل أنواع الفواتير التي تؤثر والتي لا تؤثر على الكمية في التقرير، وعند عدم تفعيله تختفي أنواع الفواتير التي لا تؤثر على الكمية من التقرير.

للتوضيح لدينا الشكل التالي:

الحركة الشهرية للمواد

شروط:
المادة: جوال سامسونغ - 210004
فهرس المادة:
الفرع:
المستودع:
مركز الكلفة:
من تاريخ: 2014/01/06
إلى تاريخ: 2014/07/26
حساب العميل:
مندوب المبيعات:
البيان يحوي:
البيان لا يحوي:
طريقة الدفع:
نوع التقرير: مع الإدخالات والإخراجات والتي لا تؤثر على الكمية
سعر الجرد: سعر الفاتورة
شروط متقدمة للمادة: <<بلا شروط>>
شروط متقدمة للفاتورة: <<بلا شروط>>
فرز:
ترتيب النتائج وفق: رمز المادة
العملة:
العملة: ليرة سورية
المعادل: 1.00

أنواع الفواتير:
إدخال
إدخال نقل بقيد
إدخال نقل بلا قيد
بضاعة أول مدة
شراء
مردود مبيع
إخراج نقل بقيد
إخراج نقل بلا قيد
إخراج
مبيع
مردود شراء
بضاعة آخر مدة
تدقيق
طلبية مبيع
طلبية شراء
عرض سعر

إظهار أنواع الفواتير التي لا تؤثر على الكمية أيضاً

إغلاق طباعة عرض

ثانياً:

تعديل عبارة "نوع التقرير" لتصبح "إحصائي (جمع الإدخالات والإخراجات والتي لا تؤثر على الكمية)" في تقرير "الحركة الشهرية للمواد":

وذلك لبيان الجرد الإحصائي للمواد، ويتعلق هذا الخيار بأنواع الفواتير المختارة.

للتوضيح لدينا الشكل التالي:

مثال:

تم شراء (4) أجهزة جوال سامسونج ثم تم بيع (3) أجهزة منها وكان لدينا (1) جهاز مدرج في فاتورة لا تؤثر على الكمية (مثلاً فاتورة تدقيق).

عند اختيار نوع التقرير " إحصائي (جمع الإدخالات والإخراجات والتي لا تؤثر على الكمية)" وتم اختيار:

(1) "أنواع الفواتير" (شراء، مبيع، تدقيق) وضغط زر عرض سنلاحظ أن الكمية تساوي (8) أجهزة جوال سامسونج.

للتوضيح لدينا الشكل التالي:

طباعة: تقرير الحركة الشهرية للمواد

المادة: 210004 - جوال سامسونج
من تاريخ: 2014/06/01 إلى تاريخ: 2014/07/26
العملة: ليرة سورية، المعادل: 1.00
سعر الجرد: سعر الفاتورة

الوحدة الافتراضية

July / 2014 من 1 إلى 26		June / 2014		الوحدة الافتراضية	اسم المادة	رمز المادة
القيمة	الكمية	القيمة	الكمية			
92,000.00	8.00			قطعة	جوال سامسونج	210004
92,000.00	8.00					المجموع:

(2) "أنواع الفواتير" (شراء، مبيع) وضغط زر عرض سنلاحظ أن الكمية تساوي (7) أجهزة جوال سامسونج.

(3) "أنواع الفواتير" (تدقيق) وضغط زر عرض سنلاحظ أن الكمية تساوي (1) أجهزة جوال سامسونج.

(4) عند إلغاء تفعيل خيار "إظهار أنواع الفواتير التي لا تؤثر على الكمية أيضاً" سيكون الأثر الإحصائي فقط لأنواع الفواتير التي تؤثر على الكمية.

ثالثاً:

في تقرير "حركة مادة" إضافة عمود الأرقام التسلسلية إلى "حقول بنود الفاتورة":

للتوضيح لدينا الشكل التالي:

تقرير حركة مادة

التقويم

حقوق المواد

حقوق بنود الفاتورة

- الأرقام التسلسلية
- الطبعة
- تاريخ الإنتاج
- تاريخ الصلاحية
- الطول
- العرض
- الارتفاع
- المساحة
- الحجم
- رمز المعمل
- ملاحظات
- مركز كلفة مدين
- مركز كلفة دائن
- الفئة
- اللون
- القياس

خيارات

أنواع الفواتير

شروط

المادة:

مجموعة مواد

فهرس المادة:

شروط متقدمة للمادة:

الفرع:

المستودع:

مركز الكلفة:

من تاريخ:

إلى تاريخ:

حساب العميل:

مندوب المبيعات:

البيان يحتوي:

البيان لا يحتوي:

شروط متقدمة للفاتورة:

العملة

العملة:

المعادل:

التعديلات على الإصدار 2650:

أولاً:

إضافة نافذة "معالجة الإحصاءات المدورة مادة- عميل" في قائمة المواد:

وذلك لبيان "آخر سعر" لكل مادة تم بيعها للعميل في قاعدة البيانات المدورة مع إمكانية تعديل "آخر سعر مدور" للعميل.

للتوضيح لدينا الشكل التالي:

العميل	المادة	الوحدة	آخر سعر	آخر سعر مدور
1 فادي	10001 - كولا		100.00	100
2 فادي	20002 - عصير		100.00	100.00
3 تيسير	10001 - كولا		125.00	125.00
4 تيسير	20002 - عصير		125.00	125.00

التعديلات على الإصدار 2649:

أولاً:

إضافة نافذة "معالجة الإحصاءات المدورة مادة- فرع" في قائمة المواد:

وذلك لبيان "سعر الكلفة" للمواد و"آخر سعر" شراء لهذه المواد و"تاريخ آخر سعر" حسب كل فرع في قاعدة البيانات المدورة، مع إمكانية تعديل "سعر الكلفة المدور" و"آخر سعر مدور" و"تاريخ آخر سعر مدور".

للتوضيح لدينا الشكل التالي:

The screenshot shows a software window titled "معالجة الإحصاءات المدورة مادة- فرع". The window contains several input fields for filtering data, including dropdown menus for "التصنيف" (Classification) 1 through 5, "المنشأ" (Origin), "الموديل" (Model), "الشركة الصانعة" (Manufacturer), "اللون" (Color), "القياس" (Size), and "شروط مقدمة للمادة" (Material conditions). There are also buttons for "طباعة" (Print), "الأعمدة..." (Columns...), and "عرض" (View). Below the filters is a table with the following data:

الفرع	المادة	الكمية	سعر الكلفة	آخر سعر	تاريخ آخر سعر	سعر الكلفة مدور	آخر سعر مدور	تاريخ آخر سعر مدور
1 دمشق	10001 - كولا	150.00	100.00	100.00	2014/07/10	100	100.00	2014/07/10
2 دمشق	20002 - عصير	150.00	100.00	100.00	2014/07/10	100.00	100.00	2014/07/10
3 الشركة	10001 - كولا	70.00	58.33	75.00	2014/07/10	58.33	75.00	2014/07/10
4 الشركة	20002 - عصير	70.00	58.33	75.00	2014/07/10	58.33	75.00	2014/07/10
5 الشركة	0001 - شاشة ...	0.00	0.00	0.00		0.00	0.00	

At the bottom of the window, there are buttons for "تراجع" (Back) and "حفظ" (Save).

التعديلات على الإصدار 2645:

أولاً:

في تقرير "أعمار الذمم":

أصبح من الممكن اختيار "فرز" التقرير عندما يكون خيار "نوع التقرير" بشكل "تجميعي"، حيث يمكن اختيار ترتيب النتائج وفق أحد خيارات الفرز التالية:

- **رمز الحساب** : أي يتم ترتيب الحسابات وفق ترتيب رمز الحساب.
- **عمر الذمة تصاعدي** : أي يتم ترتيب الحسابات وفق عدد أيام عمر أحدث ذمة لكل حساب تصاعدياً.
- **عمر الذمة تنازلي** : أي يتم ترتيب الحسابات وفق عدد أيام عمر أقدم ذمة لكل حساب تنازلياً.

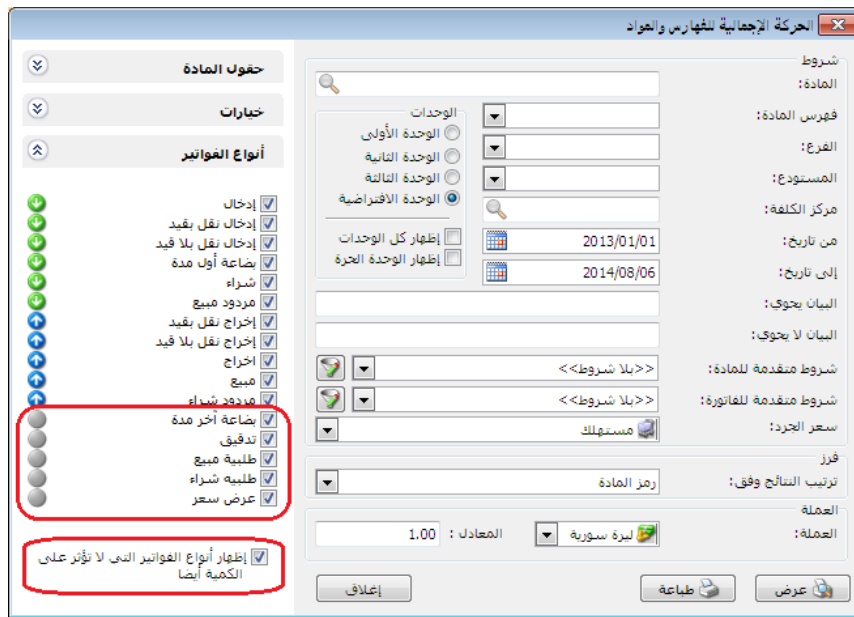
للتوضيح لدينا الشكل التالي:

التعديلات على الإصدار 2644:

أولاً:

إضافة خيار "إظهار أنواع الفواتير التي لا تؤثر على الكمية أيضا" تحت أنواع الفواتير في تقرير "الحركة الإجمالية للمواد والفهارس": عند تفعيل هذا الخيار تظهر كل أنواع الفواتير التي تؤثر والتي لا تؤثر على الكمية في التقرير، وعند عدم تفعيله تختفي أنواع الفواتير التي لا تؤثر على الكمية من التقرير.

للتوضيح لدينا الشكل التالي:



ثانياً:

في نافذة "مقارنة جرد المستودع" تم جعل "الشروط" للقراءة فقط ويتم تعديلها من زر "عرض": حيث لا نجد في نافذة "الشروط" سوى "المستودع" مفعل وباقي الخيارات للقراءة في نافذة "مقارنة جرد المستودع" وعند ضغط زر "عرض" تفتح نافذة "الشروط" ومن خلال هذه النافذة يتم إدخال باقي الشروط.

للتوضيح لدينا الشكل التالي:

مقارنة جرد المستودع

التاريخ: 2014/07/02

الاسم اللاتيني:

ملاحظات:

الشروط:

المستودع: مستودع

من تاريخ: 2014/01/01

إلى تاريخ: 2014/12/31

نوع المادة:

إظهار المواد الفارغة:

طباعة بحث عرض

المادة	الوحدة	كمية الجرد	كمية الجرد الفعلي	الفرق	تم
<div style="border: 1px solid black; padding: 5px;"> <p>الشروط</p> <p>من تاريخ: 2014/01/01</p> <p>إلى تاريخ: 2014/12/31</p> <p>نوع المادة: <input type="text"/></p> <p>إظهار المواد الفارغة: <input type="checkbox"/></p> <p>إلغاء الأمر <input type="button"/> موافق <input type="button"/></p> </div>					

توليد فاتورة إخراج توليد فاتورة إدخال إدراج مادة (Ins)

تالياً:

في تقرير أعمار الذمم إضافة ثلاث خيارات أخرى هي الفرز بدون رمز الحساب والتي هي:

- تاريخ الذمة
- عمر الذمة تصاعدي
- للأقدم.
- عمر الذمة تنازلي: أي ترتيب الذمم بشكل تنازلي وفق عمر الذمة من الأقدم للأحدث.

للتوضيح لدينا الشكل التالي:

أعمار الذمم

شروط الحساب:

حتى تاريخ: 2014/07/02

الفرع:

مركز الكلفة:

عدد الفترات: 3 طول الفترة: 30 يوم

فرز:

ترتيب النتائج حسب: تاريخ الذمة

رمز الحساب تم تاريخ الذمة

رمز الحساب تم عمر الذمة تصاعدي

رمز الحساب تم عمر الذمة تنازلي

تاريخ الذمة

عمر الذمة تصاعدي

عمر الذمة تنازلي

إغلاق طباعة عرض

خيارات:

أعمار الذمم:

المدينة

الدائنة

نوع التقرير:

تفصيلي

تجميعي

مبدأ ربط الحركات:

ربط إلى

ربط يدوي

إظهار المسلسل (#)

إظهار بيان الحركة

تجميع القيود المولدة تلقائياً

إظهار المعاميع الفرعية

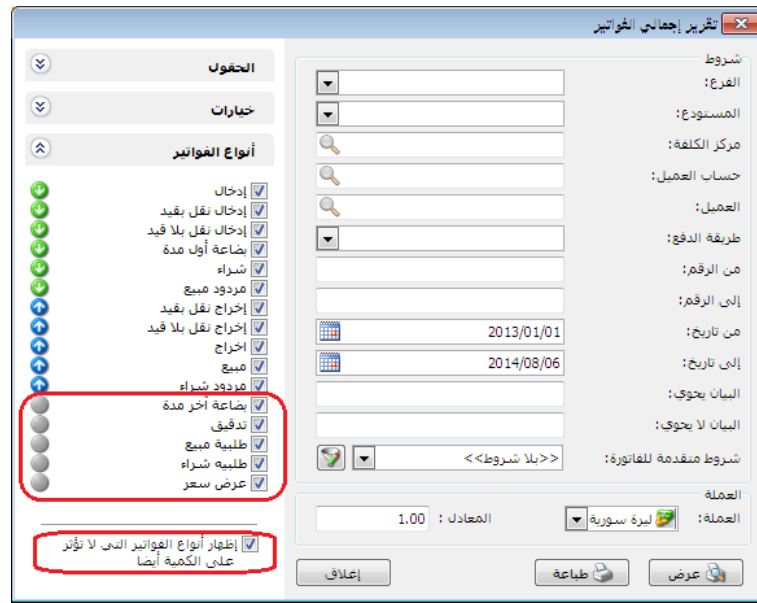
نوع سند القيد:

التعديلات على الإصدار 2643:

أولاً:

إضافة خيار "إظهار أنواع الفواتير التي لا تؤثر على الكمية أيضاً" تحت أنواع الفواتير في تقرير "إجمالي الفواتير": عند تفعيل هذا الخيار تظهر كل أنواع الفواتير التي تؤثر والتي لا تؤثر على الكمية في التقرير، وعند عدم تفعيله تختفي أنواع الفواتير التي لا تؤثر على الكمية من التقرير.

للتوضيح لدينا الشكل التالي:



ثانياً:

في "مقارنة جرد المستودع" أصبح بالإمكان مقارنة جرد أكثر من مستودع كل على حدى أو جرد الشركة ككل، مع القدرة على الاحتفاظ بالمقارنات الجردية السابقة للمستودعات.

التعديلات على الإصدار 2642:

أولاً:

في نافذة معالجة أرباح وخسائر الصرف إضافة خيار "يُدرج في قيود تسوية أرباح وخسائر الصرف": وهذا الخيار مرتبط مع خيار "يُدرج في قيود تسوية أرباح وخسائر الصرف" في بطاقة الحساب، حيث أنه عند تفعيل هذا الخيار في بطاقة الحساب فإنه يعالج آلياً عند توليد قيد أرباح وخسائر الصرف لهذا الحساب، أو عند توليد قيد أرباح وخسائر الصرف للحساب الأب فإنه يعالج آلياً كافة الحسابات التابعة للحساب الأب والمفعل فيها خيار "يُدرج في قيود تسوية أرباح وخسائر الصرف".

للتوضيح لدينا الشكل التالي:

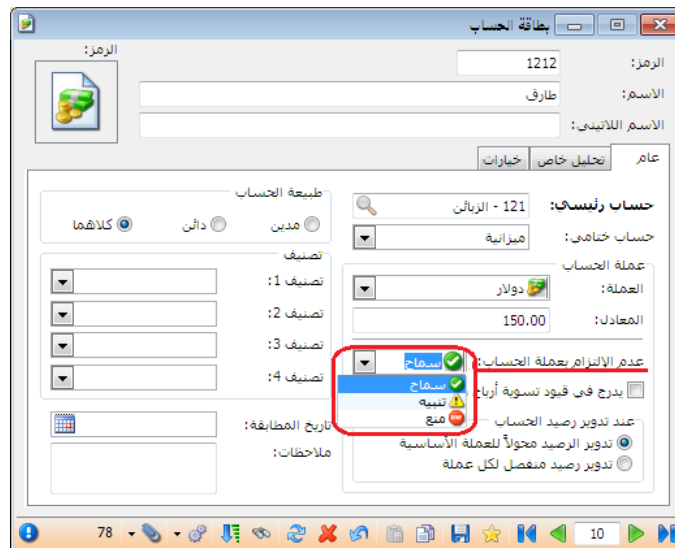
التعديلات على الإصدار 2641:

أولاً:

تعديل في بطاقة الحساب على خيارات "عملة الحساب":

- **عدم الالتزام بعملة الحساب:** أي أن البرنامج سيقبل أن يحرك هذا الحساب بعدة عملات بغض النظر عن العملة المحددة في بطاقته ويوجد ثلاثة خيارات:
 - **سماح:** أي يسمح له بتحريك عدة عملات.
 - **تنبيه:** يظهر رسالة تنبيه بأن الحساب يحرك بعملة غير الأساسية.
 - **منع:** يمنع البرنامج تحريك الحساب بعملة غير الموجودة في بطاقته.

للتوضيح لدينا الشكل التالي:



- **يُدرج في قيود تسوية أرباح وخسائر الصرف:** أي أن هذا الحساب ستتم معالجة عملياته بالعملة الأجنبية ضمن نافذة معالجة أرباح وخسائر الصرف والحسابات الغير محدد هذا الخيار في بطاقتها لن تعالج ولو تحركت بعملة اجنبية.

- **عند تدوير الحساب:**

- **"تدوير الرصيد محولاً للعملة الأساسية":** أي إن الرصيد المحول هو الذي سيدور في القيد الافتتاحي.
- **"تدوير رصيد منفصل لكل عملة":** أي إن البرنامج سيدور رصيد لكل عملة تحرك بها الحساب.

للتوضيح لدينا الشكل التالي:

ثانياً:

إضافة خيار (إظهار كميات فقط) في "تقرير جرد المواد": وظيفته عدم جلب أسعار مواد التقرير وحذف حقل الأسعار في نهاية التقرير.

وعند ضغط زر "عرض" يكون "تقرير جرد المواد" على الشكل التالي:

طباعة: تقرير جرد المواد

تقرير جرد المواد

جرد كل المواد
من تاريخ: 2014/01/01 إلى تاريخ: 2014/06/18

الوحدة الافتراضية

#	رمز المادة	اسم المادة	كمية	المستودع	اللون	صورة المادة
1	0001	براد	30.00	<الكل>		
الكمية						
30.00 مجموع المواد						
0.00 مجموع المواد السالبة						
30.00 المجموع النهائي						

التعديلات على الإصدار 2640:

أولاً:

تعديل ميزات البرنامج لملحق الأرشفة حيث أصبح الملحق مجاني لحد 200 مرفق.

التعديلات على الإصدار 2637:

أولاً:

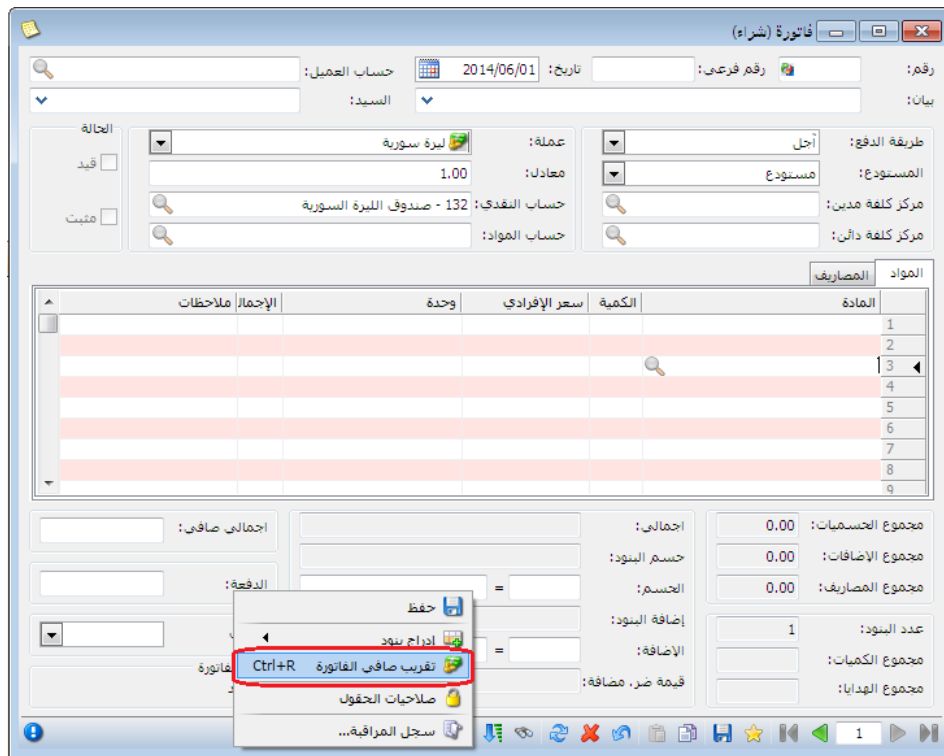
"التقريب" في أنواع الفواتير:

إضافة خيار "صافي الفاتورة": يتم من خلاله تقريب "إجمالي صافي" الفاتورة.

مثال: في حال وضعنا رقم 10 في حقل رقم التقريب هنا لدينا ثلاثة خيارات:

- للأعلى: يتم عندها تقريب السعر الإفرادي إلى أقرب عشر ليرات للأعلى.
- للأسفل: يتم عندها تقريب السعر الإفرادي إلى أقرب عشر ليرات للأسفل.
- للأقرب: يتم عندها تقريب السعر الإفرادي إلى أقرب عشر ليرات إن كانت للأعلى أو للأسفل.

ويتم التقريب إما يدوياً وذلك من خلال الضغط على "تقريب صافي الفاتورة" في "زر عمليات" في الفاتورة كما هو موضح في الشكل التالي:



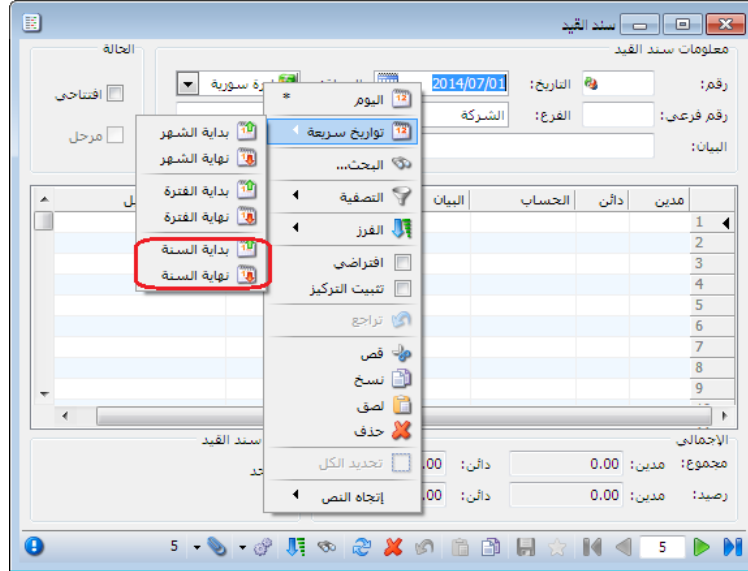
أو آلياً وذلك من خلال تفعيل خيار "تقريب صافي الفاتورة آلياً عند الحفظ" في أنواع الفواتير بحيث تقرب الفاتورة آلياً بنفس الرقم المسجل في حقل تقريب "صافي الفاتورة" بمجرد حفظها.

التعديلات على الإصدار 2635:

أولاً:

في حقل التاريخ عند ضغط الزر الأيمن للماوس - تواريخ سريعة - تم إضافة "بداية السنة" و"نهاية السنة": عند الضغط على "بداية السنة" يصبح التاريخ (1/1/السنة) وعند الضغط على "نهاية السنة" يصبح التاريخ (31/12/السنة).

لدينا الشكل التالي للتوضيح:



التعديلات على الإصدار 2632:

أولاً:

في بطاقة مندوب إضافة خيارين جديدين لعمولة المندوب هما "الدفعة" و "المتبقي"، كما أنه تم إضافة خيار "دفع الفاتورة" و "المتبقي من الفاتورة" إلى "بيان قيد العمولة".

لدينا الشكل التالي للتوضيح:

الرمز: []

اسم: []

الاسم اللاتيني: []

عمولة المندوب: []

الحالة العامة:

نسبة العمولة: % 0

من: []

التعبير الرياضي: []

الإجمالي
الصافي
التكلفة
الدفع
المتبقي

حالات خاصة:

المادة	فهرس المادة	نوع الفاتورة	1	2	3	4	5
		مجمّل الربح					
		صافي الربح					
		<مخصص>					

أولوية تطبيق الحالة الخاصة للعمولة مرتبط بأولوية ترتيبها ضمن الجدول.

بيان قيد العمولة: دفع الفاتورة مجمّل ربح الفاتورة إجمالي الفاتورة تكلفة الفاتورة صافي الفاتورة

عملة قيد العمولة: عملة الفاتورة العملة الأساسية

التعديلات على الإصدار 2627:

أولاً:

خيارات السعر:

وهنا يوجد ثلاثة خيارات تؤثر على المراحل اللاحقة لأول مرحلة مضافة في "تحرير النظام" لأن المرحلة الأولى عبارة عن اتفاق يوثق في فاتورة الطلب، أما تأثير "خيارات السعر" فيظهر في فاتورة المرحلة اللاحقة، والخيارات هي:

❖ **بلا:** أي عدم تسعير المرحلة اللاحقة لمرحلة الطلب، حيث تبقى خانة السعر فارغة في فاتورة المرحلة اللاحقة لمرحلة الطلب.

مثال: ثبتنا طلبية للزبون طارق 3 برادات عند سعر 3000، عند تسليم الطلب للزبون طارق سنلاحظ عند ضغط زر جديد في تنفيذ الطلبية فإنه سوف يعطيني فاتورة خالية من الأسعار، الأشكال التالية للتوضيح:

فاتورة (بيع)

رقم: رقم فرعي: تاريخ: 2014/05/01 حساب العميل: طارق - 1212

بيان: السيد: طارق

طريقة الدفع: أجل: عملة: ليرة سورية: معادل: 1.00

المستودع: مستودع: مركز كلفة مدين: حساب النقدي: 132 - صندوق الليرة السورية: مركز كلفة دائن: حساب المواد:

المادة	الكمية	سعر الافرادى	وحدة	الإجمالى	نسبة ال	نسبة الح	قيمة الإضافة	قيمة الحسب
1 - 0001 - براد	3.00	3,000.00	قطعة					

فاتورة (طلبية بيع)

رقم: رقم فرعي: تاريخ: 2014/05/01 حساب العميل: طارق - 1212

بيان: السيد: طارق

طريقة الدفع: أجل: عملة: ليرة سورية: معادل: 1.00

المستودع: مستودع: مركز كلفة مدين: حساب النقدي: مركز كلفة دائن: حساب المواد:

المادة	الكمية	سعر الافرادى	وحدة	الإجمالى	نسبة الحسب	نسبة الإضافة	م
1 - 0001 - براد	3.00	3,000.00	قطعة	9,000.00			

اجمالى صافى: 9,000.00

اجمالى: 9,000.00

مجموع الخصميات: 0.00

مجموع الإضافات: 0.00

مجموع المصاريف: 0.00

عدد البنود: 1

مجموع الكميات: 3.00

مجموع الهدايا: 0.00

أصل الفاتورة: نظام مبيعات: 2

❖ **سعر بطاقة نوع الفاتورة:** أي تسعير المرحلة اللاحقة لمرحلة الطلب حسب السعر المختار في نوع الفاتورة المعرفة ضمن أنواع الفواتير.

مثال: ثبتنا طلبية للزبون طارق 3 برادات عند سعر 2000 ل.س وكان سعر المستهلك للبراد 3000 ل.س، والسعر المعرف في نوع الفاتورة حسب سعر المستهلك، فإنه عند تسليم الطلب للزبون طارق سنلاحظ عند ضغط زر جديد في تنفيذ الطلبية فإنه سوف يعطيني السعر 3000 ل.س، الأشكال التالية للتوضيح:

The image displays two screenshots of a software interface for creating an invoice. The top screenshot shows an invoice for a customer named 'طارق' (Tariq) with a unit price of 2,000.00 and a total of 6,000.00. The bottom screenshot shows the same invoice with a unit price of 3,000.00 and a total of 9,000.00. Both screenshots have red boxes highlighting the unit price and total fields.

Screenshot 1 (Top):

فاتورة (طلبية مبيع)

رقم: رقم فرعي: تاريخ: 2014/05/01 حساب العميل: طارق - 1212 السيد: طارق

طريقة الدفع: أجل: عملة: ليرة سورية: معادل: 1.00: مستودع: مركز كلفة مدین: مركز كلفة دائن:

المادة	الكمية	سعر الإفرادی	وحدة	الإجمالي	نسبة الخصم	نسبة الإضافة	ملاحظة
1 - 0001 براد	3.00	2,000.00	قطعة	6,000.00			

مجموع الخصمات: 0.00: مجموع الإضافات: 0.00: مجموع المصاريف: 0.00: عدد البنود: 1: مجموع الكميات: 3.00: مجموع الهدايا: 0.00

اجمالي صافي: 6,000.00: اجمالي: 6,000.00: حسم البنود: حسم: إضافة البنود: إضافة: أصل الفاتورة: نظام مبيعات: 2

Screenshot 2 (Bottom):

فاتورة (مبيع)

رقم: رقم فرعي: تاريخ: 2014/05/01 حساب العميل: طارق - 1212 السيد: طارق

طريقة الدفع: أجل: عملة: ليرة سورية: معادل: 1.00: مستودع: مركز كلفة مدین: حساب النقدي: 132 - صندوق الليرة السورية: حساب المواد: مركز كلفة دائن:

المادة	الكمية	سعر الإفرادی	وحدة	الإجمالي	نسبة الخصم	نسبة الإضافة	ملاحظة
1 - 0001 براد	3.00	3,000.00	قطعة	9,000.00			

مجموع الخصمات: 0.00: مجموع الإضافات: 0.00: مجموع المصاريف: 0.00: عدد البنود: 0: مجموع الكميات: 3.00: مجموع الهدايا: 0.00

اجمالي صافي: : اجمالي: حسم البنود: حسم: إضافة البنود: إضافة: أصل الفاتورة: لا يوجد

❖ **سعر المرحلة السابقة:** أي تسعير المرحلة اللاحقة لمرحلة الطلب حسب السعر في المرحلة السابقة.

مثال: ثبتنا طلبية للزبون طارق 3 برادات عند سعر 2000 ل.س وكان سعر المستهلك للبراد 3000 ل.س، فإنه عند تسليم الطلب للزبون طارق سنلاحظ عند ضغط زر جديد في تنفيذ الطلبية فإنه سوف يعطيني السعر 2000 ل.س، الأشكال التالية للتوضيح:

فاتورة (طلبية مبيع)

رقم: رقم فرعي: تاريخ: 2014/05/01 حساب العميل: طارق - 1212 طارق السيد: طارق

بيانات: الحالة: عملة: ليرة سورية معدل: 1.00 طريقة الدفع: أجل المستودع: مستودع مركز كلفة مدين: حساب البندي: حساب المواد: مركز كلفة دائن:

المادة	الكمية	سعر الإفرادى	وحدة	الإجمالي	نسبة الخصم	نسبة الإضافة	ملاحظة
0001 براد	3.00	2,000.00	قطعة	6,000.00			
2							
3							
4							
5							

اجمالي صافي: 6,000.00 اجمالي: 6,000.00 مجموع الخصميات: 0.00
 الدفع: حسم البنود: مجموع الإضافات: 0.00
 مندوب: الحسم: مجموع المصاريف: 0.00
 أصل الفاتورة: إضافة البنود: عدد البنود: 1
 نظام مبيعات: 2 الإضافة: مجموع الكميات: 3.00
 مجموع الهدايا: 0.00

فاتورة (بيع)

رقم: رقم فرعي: تاريخ: 2014/05/01 حساب العميل: طارق - 1212

بيان: السيد: طارق

طريقة الدفع: أجل
المستودع: مستودع
مركز كلغة مدين:
مركز كلغة دائن:

عملية: ليرة سورية
معادل: 1.00
حساب النقدي: 132 - صندوف الليرة السورية
حساب المواد:

المواد

المادة	الكمية	سعر الإفرادى	وحدة	الإجمالي	ملاحظات	نسبة	قيمة ال	نسبة الخ	قيمة الحساب
0001 - براد	3.00	2,000.00	قطعة	6,000.00					
2									
3									
4									
5									

مجموع الخصومات: 0.00
مجموع الإضافات: 0.00
مجموع المصاريف:
عدد البنود: 0
مجموع الكميات: 3.00
مجموع الهدايا:

اجمالي صافي:
الدفعة:
مدوب:
أصل الفاتورة
لا يوجد

اجمالي:
حسم البنود:
الحسم:
إضافة البنود:
الإضافة:

2

ملاحظة: في حال تحديد خيار "بلا" في "خيارات الكمية" فإنه عند فتح جديد في تسليم الطلبية سيظهر لدينا فاتورة فارغة مهما كان خيار السعر.

خيارات الكمية:

كما سبق وذكرنا في "خيارات السعر" فإن نفس الشرح ينطبق على خيارات الكمية فيما يخص عدم تأثيرها على اول مرحلة معرفة في "تحرير النظام"، وتأثيرها على المراحل اللاحقة للمرحلة الأولى، هنا يوجد أربع خيارات في "خيارات الكمية" وهي:

المرحلة

الاسم: تسليم

الاسم اللاتيني:

نوع الفاتورة: جميع

نوع فاتورة المناقلة:

المرحلة السابقة: تثبيت طلبية

ملاحظات:

الخيارات

الخيارات

المرحلة تمثل تثبيت طلب مواد

المرحلة تمثل تسليم مواد

لمرحلة تثبيت طلب المواد:

تثبيت طلبية

خيارات السعر

إدراج السعر من:

سعر المرحلة السابقة

خيارات الكمية

إدراج الكمية من:

المرحلة السابقة

بلا

المرحلة السابقة

أقرب مرحلة سابقة لها كميات

مرحلة تثبيت الطلب

إغلاق

حفظ

❖ **بلا:** أي جلب المواد المطلوبة دون كميات، حيث تبقى خانة الكمية فارغة في فاتورة المرحلة اللاحقة لمرحلة الطلب.

مثال: ثبتنا طلبية للزبون طارق 3 برادات عند سعر 3000، عند تسليم الطلب للزبون طارق سنلاحظ عند ضغط زر جديد في تنفيذ الطلبية فإنه سوف يعطيني فاتورة فارغة، الأشكال التالية للتوضيح:

فاتورة (طلبية مبيع)

رقم: 2 رقم فرعي: حساب العميل: طارق - 1212 تاريخ: 2014/05/01

بيان: السيد: طارق

طريقة الدفع: أجل

المستودع: مستودع

مركز كلفة مدين: حساب النقدي

مركز كلفة دائن: حساب المواد

المادة	الكمية	سعر الإفرادي	وحدة	الإجمالي	نسبة الخصم	نسبة الإضافة	ملا
1 - 0001 براد	3.00	3,000.00	قطعة	9,000.00			
2							
3							
4							
5							

اجمالي صافي: 9,000.00

اجمالي: 9,000.00

مجموع الخصميات: 0.00

مجموع الإضافات: 0.00

مجموع المصاريف: 0.00

عدد البنود: 1

مجموع الكميات: 3.00

مجموع الهدايا: 0.00

أصل الفاتورة: أصل الفاتورة

نظام مبيعات: 2

فاتورة (بيع)

رقم: 2 رقم فرعي: تاريخ: 2014/05/01 حساب العميل: طارق - 1212 السيد: طارق

العملة: ليرة سورية 1.00 معادل: 1.00

طريقة الدفع: أجل

المستودع: مستودع

مركز كلفة مدين: حساب النقدي: 132 - صندوق الليرة السورية

مركز كلفة دائن: حساب المواد:

المادة	الكمية	سعر الإفرادي	وحدة	الإجمالي	نسبة	قيمة الح	قيمة الح
1							
2							
3							
4							
5							

مجموع الخصميات: 0.00

مجموع الإضافات: 0.00

مجموع المصاريف: 0.00

عدد البنود: 0

مجموع الكميات: 0

مجموع الهدايا: 0

اجمالي صافي: 9,000.00

الدفعة: =

مدوب: =

أصل الفاتورة لا يوجد

❖ **المرحلة السابقة:** أي جلب المواد المطلوبة والكميات من المرحلة السابقة ووضعها في فاتورة المرحلة اللاحقة لمرحلة الطلب.

مثال: ثبتنا طلبية للزبون طارق 3 برادات عند سعر 3000 ل.س، فإنه عند تسليم الطلب للزبون طارق سنلاحظ عند ضغط زر جديد في تنفيذ الطلبية فإنه سوف يعطيني الكمية 3 برادات، الأشكال التالية للتوضيح:

فاتورة (طلبية بيع)

رقم: 2 رقم فرعي: تاريخ: 2014/05/01 حساب العميل: طارق - 1212 السيد: طارق

العملة: ليرة سورية 1.00 معادل: 1.00

طريقة الدفع: أجل

المستودع: مستودع

مركز كلفة مدين: حساب النقدي: 132 - صندوق الليرة السورية

مركز كلفة دائن: حساب المواد:

المادة	الكمية	سعر الإفرادي	وحدة	الإجمالي	نسبة	قيمة الح	قيمة الح
1 - براد	3.00	3,000.00	قطعة	9,000.00			
2							
3							
4							
5							

مجموع الخصميات: 0.00

مجموع الإضافات: 0.00

مجموع المصاريف: 0.00

عدد البنود: 1

مجموع الكميات: 3.00

مجموع الهدايا: 0.00

اجمالي صافي: 9,000.00

الدفعة: =

مدوب: =

أصل الفاتورة نظام مبيعات: 2

فاتورة (بيع)

رقم: رقم فرعي: تاريخ: 2014/05/01 حساب العميل: 1212 - طارق

بيان: السيد: طارق

العملة: ليرة سورية
معدل: 1.00
حساب النقدي: 132 - صندوق الليرة السورية
حساب المواد:

طريقة الدفع: أجل
المستودع: مستودع
مركز كلفة مدین: مركز كلفة دائن:

المواد	المصاريف	المادة	الكمية	سعر الإفرادي	وحدة	الإجمالي	نسبة	قيمة	نسبة الح	قيمة الح
1		براد - 0001	3.00	3,000.00	قطعة	9,000.00				
2										
3										
4										
5										

مجموع الخصمات: 0.00
مجموع الإضافات: 0.00
مجموع المصاريف: 0.00
عدد البنود: 0
مجموع الكميات: 3.00
مجموع الهدايا: 0.00

اجمالي صافي: =
الدفعة: =
مدوب: =
أصل الفاتورة لا يوجد

❖ **أقرب مرحلة سابقة لها كميات:** قد يكون لدي في نظام الطلبات أكثر من مرحلة كمرحلة عرض السعر ثم مرحلة تثبيت الطلب ومرحلة التدقيق ومرحلة رد الطلب أو تسليم المواد المطلوبة وغيرها من المراحل، فعند اختيار "أقرب مرحلة سابقة لها كميات" عندها يتم استيراد الكميات للفاتورة من أقرب مرحلة لها كميات ويتجاهل الكميات في باقي المراحل.

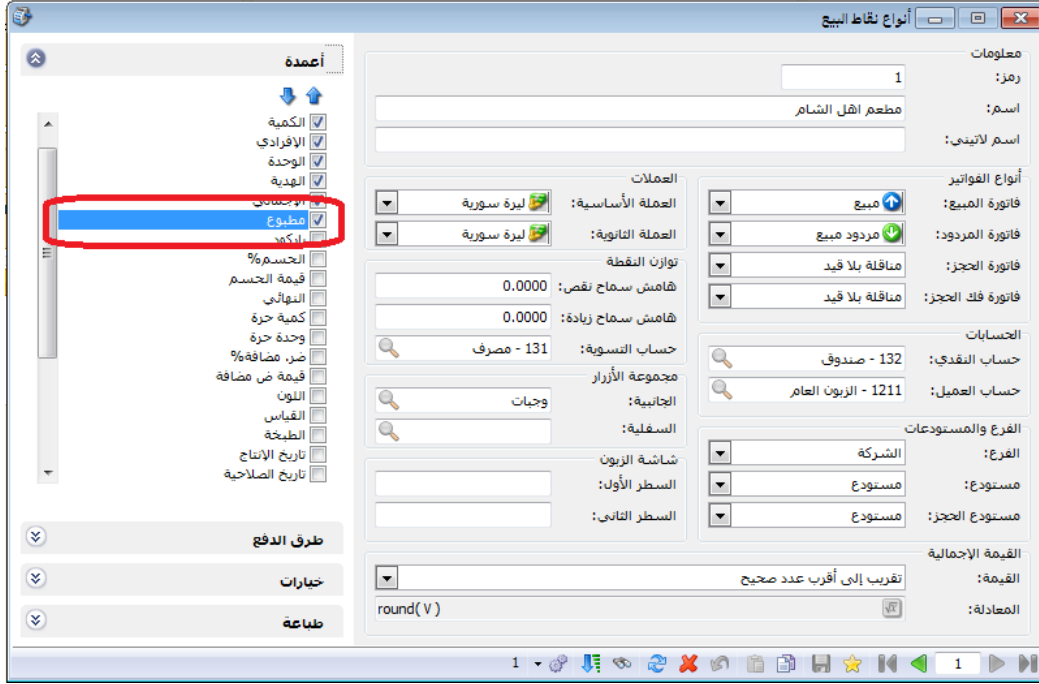
❖ **مرحلة تثبيت الطلب:** قد يكون لدي في نظام الطلبات أكثر من مرحلة كمرحلة عرض السعر ثم مرحلة تثبيت الطلب ومرحلة التدقيق ومرحلة رد الطلب أو تسليم المواد المطلوبة وغيرها من المراحل، فعند اختيار "مرحلة تثبيت الطلب" عندها يتم استيراد الكميات للفاتورة من مرحلة تثبيت الطلب ويتجاهل الكميات في باقي المراحل.

التعديلات على الإصدار 2626:

أولاً:

زر مطبوع وحقل مطبوع:

عندما نفعّل حقل مطبوع في نقطة بيع يتفعل لدينا زر مطبوع لبند واحد و لكل البنود , وظيفة هذين الزرين جعل المادة المحددة في السطر مطبوعة فلا تطبع مرة ثانية.



مثال على استخدام زر مطبوع:

بفرض لدينا مطعم وأتى زبون وجلس على الطاولة رقم (2) وطلب ما يلي:

وجبة كرسبي عدد 2 السعر 1500

وجبة فيله عدد 1 السعر 800

سلطة عدد 3 السعر 600

نقوم بتعليق الفاتورة وطباعتها.. ونحدد ملاحظة برقم الطاولة

ثم بعد ذلك بفرض طلب

وجبة كرسبي

وجبة دجاج فيله

نقوم باستعادة الفاتورة المعلقة ونحدد وندخل عليها المواد ونطبع مرة اخرة الى

المطبخ فتطبع المواد الغير مطبوعة (الغير محدد بجانبها مطبوع)

ملاحظة:

يجب تفعيل التصفية على الغير مطبوع في التصميم الطباعي الذي نحدده للطباعة.

ثانياً:

منع تغيير عملة الحساب: عند تفعيل هذا الخيار فإنه يتم إقفال حقل العملة في رأس السند المخصص وذلك لمنع تغيير العملة.

مثال: من تعاريف أنواع القيود المخصصة ← سند القيد المخصص "مقبوضات الصندوق"، نفعّل خيار منع تغيير عملة الحساب، وعند فتح سند القيد المخصص "مقبوضات الصندوق" نلاحظ أن حقل العملة للقراءة فقط ولا يمكن تعديله. الشكلين التاليين للتوضيح:

تعريف أنواع القيود المخصصة

معلومات

الاسم: مقبوضات الصندوق
الاسم اللاتيني: Cash Receivable

اختصار: قبض
اختصار: C.R.

عنوان القائمة الفرعية

عربي:
لاتيني:

افتراضي

الفرع: الشركة
مستوى السرية: عام

القيد الناتج

الرقم الفرعي: <بلا>

إظهار حقل الحساب الافتراضي

الحساب: 132 - صندوق

منع تغيير الحساب الافتراضي

الحساب الافتراضي مطلوب

توليد حركة مقابلة لكل قلم

استخدام عملة رأس السند المخصص

استخدام عملة القلم

جدول

عنوان المدين:
عنوان الدائن:

اللون الأول: White
اللون الثاني: WhiteSmo

خيارات

منع تغيير الفرع الافتراضي

السماح بالترقيم اليدوي

ترجيل مباشر للحسابات

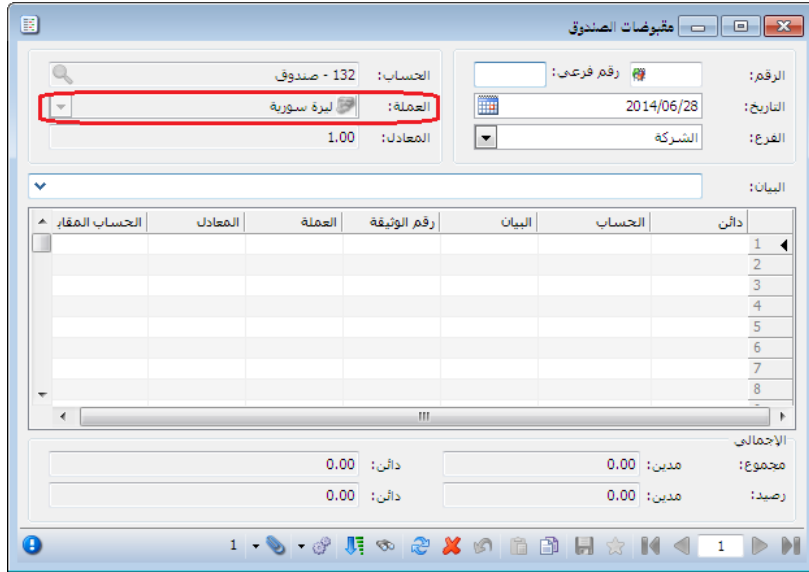
منع تغيير الترقيم التلقائي

منع تغيير التاريخ الافتراضي

منع تغيير عملة الحساب

خيارات البنود

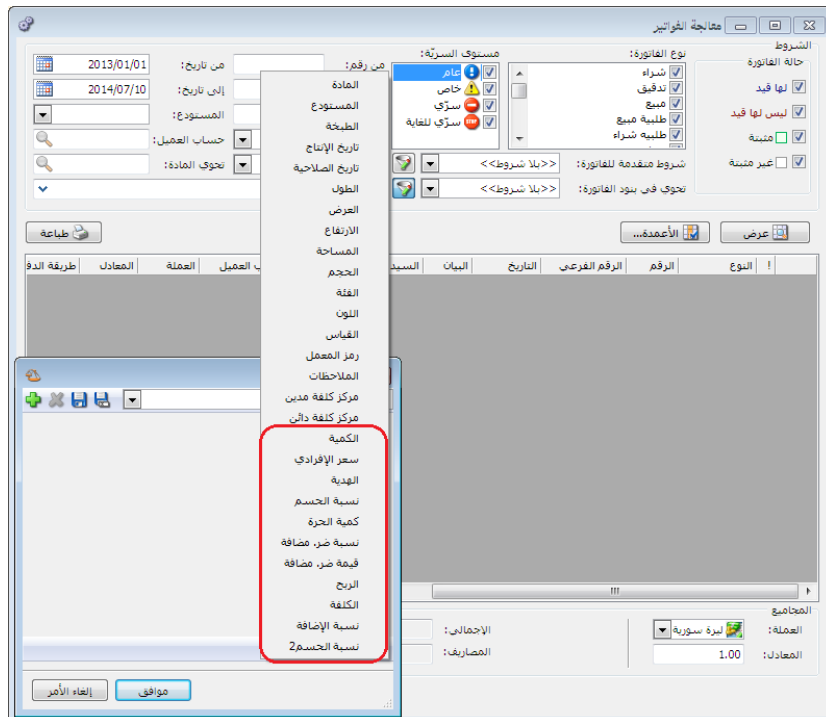
5 3



ثالثاً:

في الشروط المتقدمة لبنود الفواتير تم إضافة المزيد من الحقول التي تظهر في جدول بنود الفاتورة.

للتوضيح لدينا الشكل التالي:

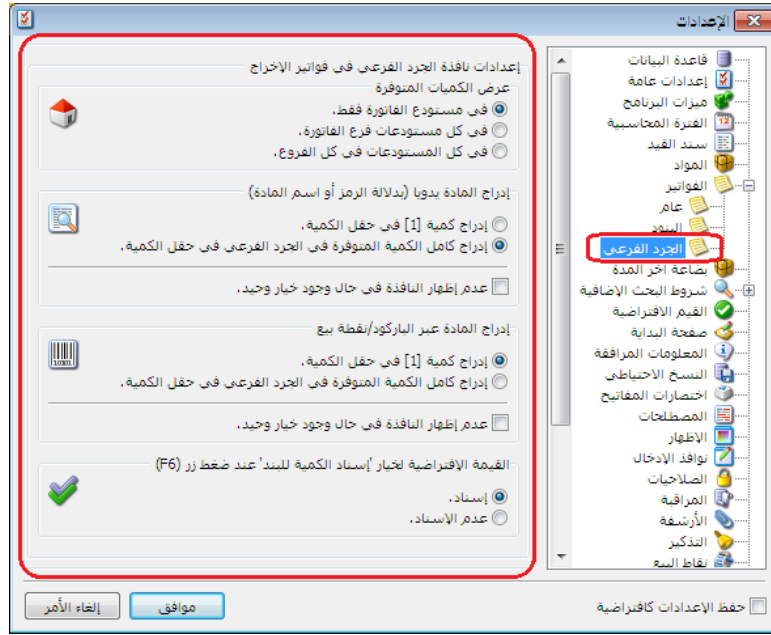


التعديلات على الإصدار 2625:

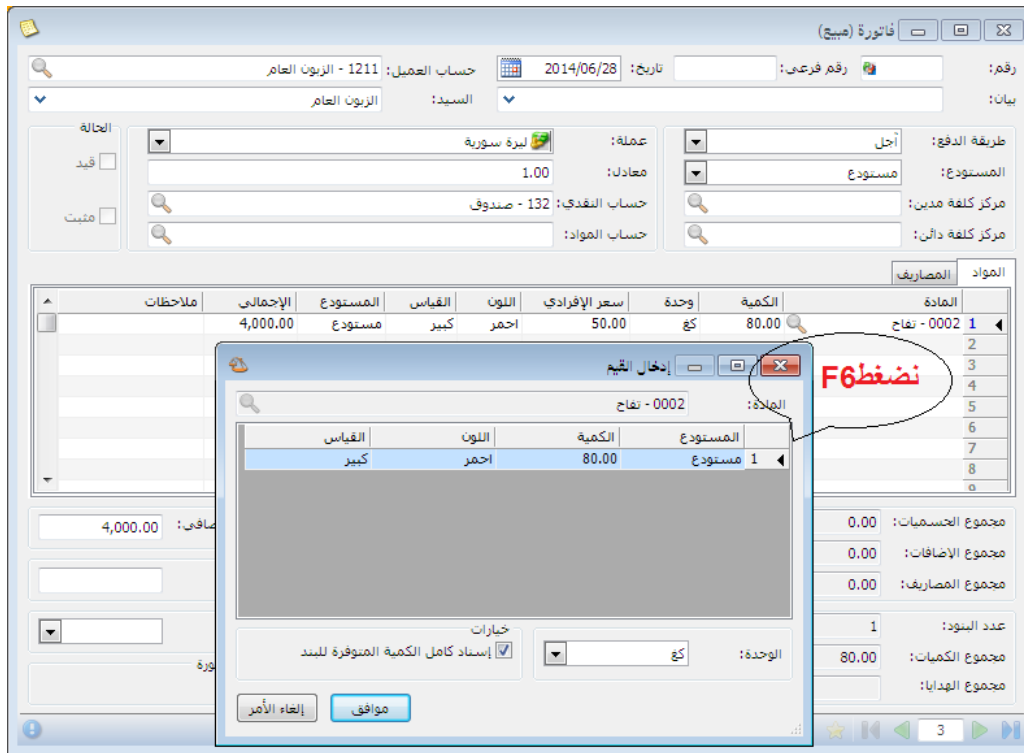
أولاً:

في نافذة الجرد الفرعي إضافة ميزة عدم الفلترة:

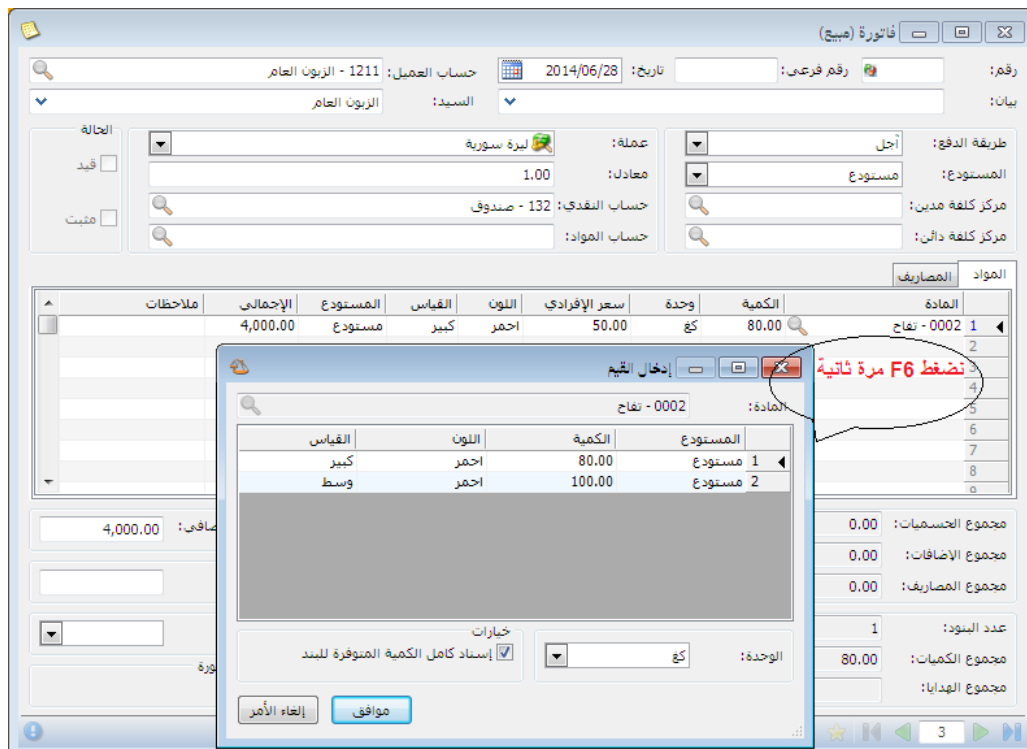
حيث أنه إذا تم فتح نافذة الجرد الفرعي وفق شروط ما فإنها تظهر السطور المطابقة للشروط وعند ضغط زر F6 والنافذة مفتوحة فإنها تعرض جميع الجرود الفرعية لهذه المادة في المستودع المعني (من الإعدادات العامة) وعند ضغط زر F6 مرة ثانية تعرض النتائج مع الفلترة. الشكل التالي لتوضيح فكرة "تعرض جميع الجرود الفرعية لهذه المادة في المستودع المعني (من الإعدادات العامة)":



مثال: يوجد في المستودع تفاح أحمر كبير وتفاح أحمر وسط أضفنا في فاتورة البيع بند "تفاح" اللون "أحمر" القياس "كبير" ثم ضغطنا "F6" فإنه يعطينا الجرد الفرعي لـ "تفاح" اللون "أحمر" القياس "كبير" حصراً الشكل التالي للتوضيح:



عند ضغط زر "F6" مرة ثانية فإنه يعطينا الجرد الفرعي للفتح بشكل عام،
والشكل التالي للتوضيح:



التعديلات على الإصدار 2624:

أولاً:

في نافذة "أنواع نقاط البيع" في "طباعة" تم إضافة مجموعة خيارات "عند التعليق":

في صفحة طباعة في "أنواع نقاط البيع" إضافة خيارات للتعليق هي نفس خيارات طباعة عند الحفظ. للتوضيح لدينا الشكل التالي:

ثانياً:

إضافة ميزة على الصلاحيات "مقاطعة صلاحية الحذف مع صلاحيات الحقول": عند وجود نافذة تحوي جدول مثل نافذة السندات المخصصة و للمستخدم صلاحية تعديل مع قفل جميع الحقول حتى حقول الجدول باستثناء حقل واحد، مثلاً البيان في البنود فإن المستخدم يملك صلاحية حذف سطر في الجدول بعد هذا التعديل أصبح المستخدم غير قادر على حذف السطر.

التعديلات على الإصدار 2621:

أولاً:

في "تقرير يومية القيود" إضافة خيارين إلى القائمة التي تظهر عند الضغط بالزر الأيمن للماوس على أحد قيود التقرير وهما "طباعة مخصصة" و "طباعة مخصصة متعددة".

للتوضيح لدينا الشكل التالي:

رقم القيد	مدين	دائن	الحساب	الحساب المقابل	العملة	المعاد	البيان
سند القيد رقم: 1 التاريخ: 2014/05/07 العملة: ليرة سورية , المعادل: 1.00 الفرع: الشركة							
1	فiras	29,000.00	مبيعات	فiras	ليرة سورية	1.00	مبيع (1)
1	مبيعات	29,000.00		فiras	ليرة سورية	1.00	مبيع (1) فiras
مجموع السند: 29,000.00							
سند القيد رقم: 3 التاريخ: 05/26							
3	وسام	59.00	وسام	وسام	ليرة سورية	1.00	مبيع (3)
3	مبيعات	59.00		وسام	ليرة سورية	1.00	مبيع (3) وسام
3	حسم تجاري	5.90		وسام	ليرة سورية	1.00	مبيع (3) وسام
3	وسام	5.90		وسام	ليرة سورية	1.00	حسم : مبيع (3)
مجموع السند: 64.90							

التعديلات على الإصدار 2620:

أولاً:

تعديلات النسخة الخفيفة من برنامج الميزان دوت نت:

- 1-فتح أنواع طرق الدفع بشكل كامل.
- 2-إخفاء توزيع الحسابات على مراكز الكلفة.
- 3-إخفاء نقل حركة حساب.
- 4-إخفاء نقل حركة مادة.
- 5-إخفاء استبدال رقم تسلسلي.

التعديلات على الإصدار 2618:

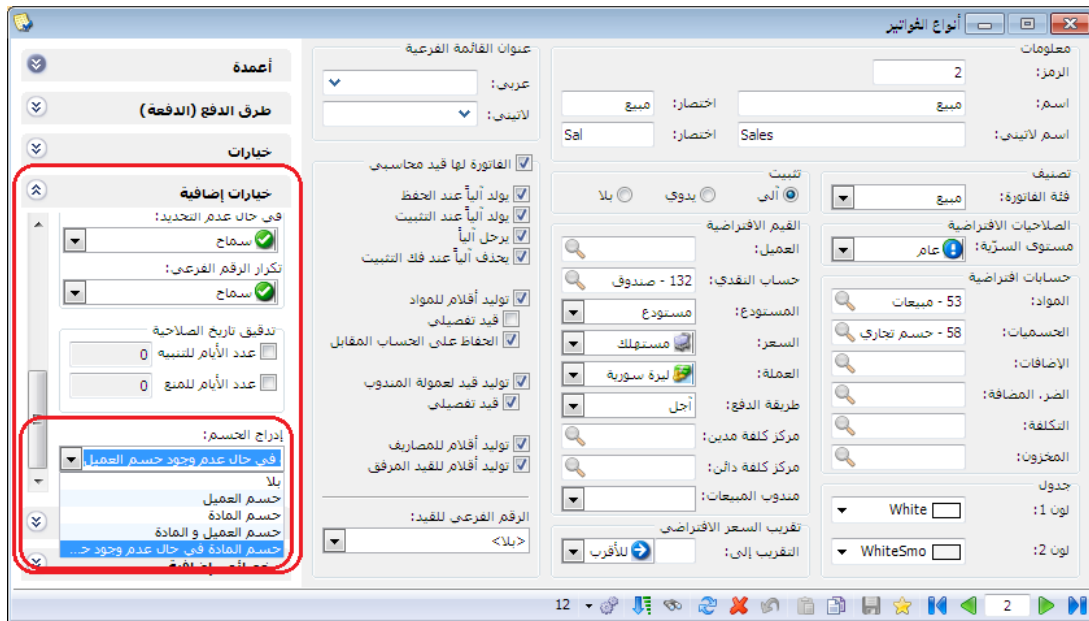
أولاً:

في نوع الفاتورة تم إضافة خيار جديد إلى صفحة خيارات إضافية هو:

"إدراج نسبة الحسم" له عدة قيم:

- بلا : أي عدم إدراج أي حسم في الفاتورة.
- حسم العميل : أي إدراج الحسم المسجل في "بطاقة العميل".
- حسم المادة : أي إدراج الحسم المسجل في "بطاقة المادة".
- حسم العميل والمادة : أي إدراج الحسم المسجل في "بطاقة العميل" والحسم المسجل في "بطاقة المادة" معاً.
- حسم المادة إذا كان لا يوجد حسم عميل: أي إدراج الحسم المسجل في "بطاقة العميل" أولاً وفي حال عدم وجود حسم مسجل في "بطاقة العميل" يتم إدراج الحسم المسجل في "بطاقة المادة".

للتوضيح لدينا الشكل التالي:



ثانياً:

إضافة ميزات إلى نافذة جدولة النسخ الاحتياطي: أصبح ممكن النسخ الاحتياطي كل ساعة.

للتوضيح لدينا الشكل التالي:

جدولة

التاريخ والوقت على المخدم (local) هو 2014/07/09 3:15 PM

التنفيذ كل: 16 أسبوع

في الأيام

الأربعاء السبت
الخميس الأحد
الجمعة الثلاثاء الاثنين

مرة واحدة عند الساعة:
مرة واحدة كل: 2 ساعة

بين الساعة: 04:30 م 12:00 ص 9

بدءاً من: 2014/07/09

إلغاء الأمر موافق

التعديلات على الإصدار 2617:

أولاً:

في ملحق الأصول الثابتة إضافة خيار تدوير الأصول الثابتة إلى معالج التدوير: عند تدوير قاعدة البيانات تم وضع الخيار تحت خيار "توليد قيد افتتاحي" وحالته الافتراضية مفعل، ولا يظهر إلا إذا كان هناك قيود لأصل واحد على الأقل.

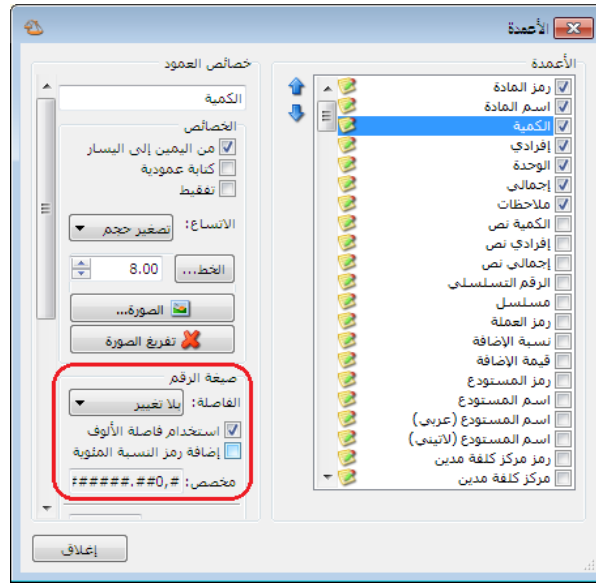
للتوضيح لدينا الشكل التالي:

التعديلات على الإصدار 2616:

أولاً:

في المصمم الطباعي وفي الحقول الرقمية تم إضافة خيار مخصص من أجل خاصية الصيغة:

للتوضيح لدينا الشكل التالي:



ثانياً:

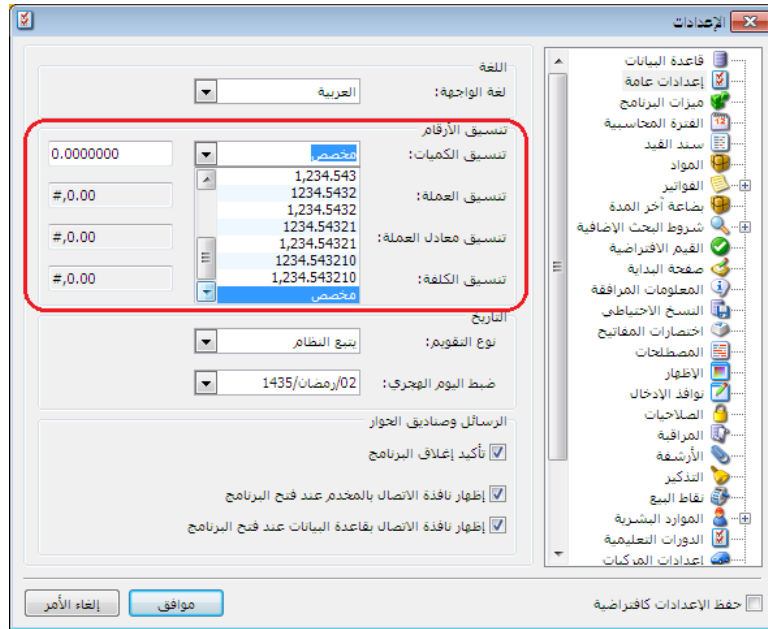
في النسخة الخفيفة من برنامج الميزان دوت نت تم إلغاء بعض القوائم والتي هي:

- تقرير عملاء مندوب.
- مقارنة عروض اسعار.
- معالجة التذكيرات.
- المراقبة.
- منع قوائم الصلاحيات كلها إلا تغيير كلمة مرور مسؤول النظام.

ثالثاً:

في [الإعدادات العامة - تنسيق الأرقام] عند تعديل نص الصيغة فإن القيم الجديدة لا تحفظ:

مثال: في [الإعدادات العامة - تنسيق الأرقام] قمنا بتعديل نص الصيغة لـ "تنسيق الكميات" وذلك بأننا أضفنا سبع خانات بعد الفاصلة، مع العلم أن أكبر قيمة مسجلة ضمن الخيارات هي ست خانات بعد الفاصلة، نلاحظ أنه يطبق تنسيق القيمة الجديدة على الكميات في البرنامج دون أن يحفظ القيمة الجديدة ضمن تنسيق الكميات في الإعدادات العامة. الشكل التالي للتوضيح:



التعديلات على الإصدار 2615:

أولاً:

تم زيادة عدد أنواع القيود المخصصة من 3 الى 5 في النسخة الخفيفة.

التعديلات على الإصدار 2613:

أولاً:

إضافة خيار إلى نافذة "أنواع القيود المخصصة" للتحكم بعملة ومعادل الأسطر المقابلة المولدة:

استخدام عملة رأس السند المخصص: عند تفعيل هذا الخيار فإن الحركة المقابلة تتولد بعملة ومعادل رأس السند المخصص.

يفضل استخدام خيار "استخدام عملة رأس السند المخصص" لأن الفائدة من هذا الخيار هي المحافظة على حركة حساب رأس السند المخصص بعملته بغض النظر عن عملة الحركة.

مثال للتوضيح: حساب رأس السند المخصص هو صندوق الليرة السورية، ولدي زبون أتعامل معه بالدولار، قبضت من الزبون مبلغ (\$1000) عند سعر 150 ل.س للدولار) فإن القيد المحاسبي سيكون كما يلي:

The screenshot displays two windows from an accounting application. The top window, titled 'مقبوضات الصندوق' (Voucher), shows a transaction with the following details:

- Account: 132 - صندوق الليرة السورية
- Currency: ليرة سورية
- Rate: 1.00
- Branch: 1
- Date: 2014/04/22
- Company: الشركة

دائن	الحساب	البيان	رقم الوثيقة	العملة	المعادل	الحساب المقابل
1	1214 - زبون دولار			دولار	150.00	
2						

The bottom window, titled 'سند القيد' (Journal Entry), shows the following details:

- Account: 6
- Currency: ليرة سورية
- Rate: 1.00
- Branch: الشركة
- Date: 2014/04/22
- Company: الشركة

مدين	دائن	الحساب	البيان	رقم الحساب المقابل	المعادل	مدين محول	دائن محول
1	150,000.00	صندوق الليرة السورية		1214 - زبون دولار		150,000.00	
2							
3							
4							
5							
6							
7							
8							
9							

Summary of the journal entry:

- مجموع: مدين: 150,000.00، دائن: 150,000.00
- رصيد: مدين: 0.00، دائن: 0.00

ثانياً:

تعديل خيار "توليد قيد لكل قلم" ليصبح "توليد حركة مقابلة لكل قلم":

استخدام عملة القلم: عند تفعيل هذا الخيار فإن الحركة المقابلة تتولد بعملة ومعادل كل قلم.

مثال للتوضيح: حساب رأس السند المخصص هو صندوق الليرة السورية، ولدي زبون أتعامل معه بالدولار، قبضت من الزبون مبلغ (\$1000 عند سعر 150 ل.س للدولار) فإن القيد المحاسبي سيكون كما يلي:

The screenshot displays two windows from an accounting application. The top window, titled 'مقبوضات الصندوق' (Inventory Receipts), shows a journal entry with the following details:

- Account: 132 - صندوق الليرة السورية (Syrian Lira)
- Currency: ليرة سورية (Syrian Lira)
- Rate: 1.00
- Branch: الشركة (The Company)
- Date: 2014/04/22
- Account Number: 2

دائن	المدين	البيان	رقم الوثيقة	العملة	المعادل	الحساب المقابل
1	1,000.00	1214 - زبون دولار		دولار	150.00	
2						

The bottom window, titled 'سند القيد' (Journal Entry), shows the same entry with a table of debits and credits:

مدين	دائن	الحساب	البيان	رقم الحساب المقابل	المعادل	مدين محول	دائن محول
1	1,000.00	132 - صندوق الليرة السورية		1214 - زبون دولار	150.00	150,000.00	
2		1214 - زبون دولار		132 - صندوق الليرة السورية	150.00		150,000.00
3							
4							
5							
6							
7							
8							
9							

At the bottom of the window, there is a summary of the entry:

- الإجمالي (Total): مدين: 150,000.00، دائن: 150,000.00
- مجموع (Sum): مدين: 150,000.00، دائن: 150,000.00
- رصيد (Balance): مدين: 0.00، دائن: 0.00

التعديلات على الإصدار 2611:

أولاً:

تعديل شرط "الزمرة المحاسبية للمادة" في نافذة "توليد فواتير بضاعة آخر المدة":

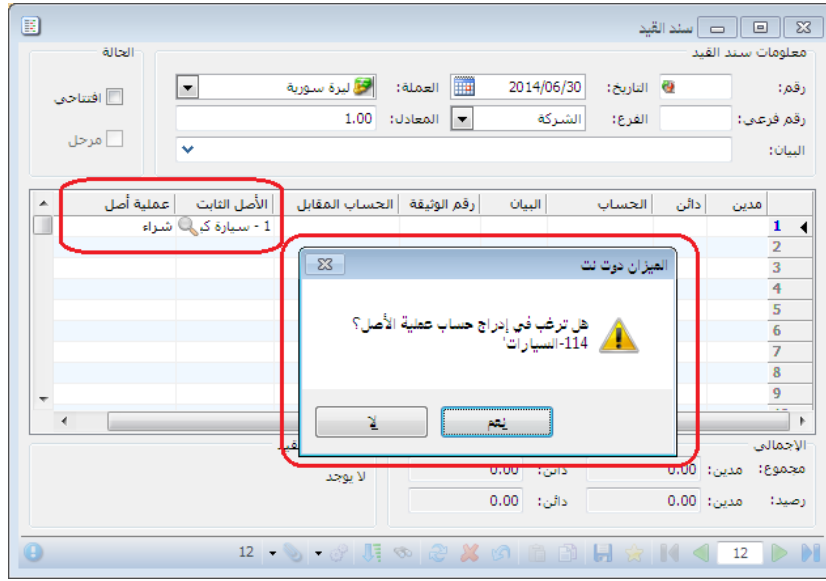
- إضافة شرط "<لا تتبع أي زمرة>" وذلك لتوليد فواتير بضاعة آخر المدة للمواد التي لا تتبع لأي زمرة محاسبية.
- تعديل النص إلى "تتبع الزمرة المحاسبية" عوضاً عن "الزمرة المحاسبية للمادة".

للتوضيح لدينا الشكل التالي:

ثانياً:

اقترح إدراج الحساب المناسب لعملية الأصل عند تحديد "عملية الأصل" و"الأصل الثابت" في بند سند القيد: عند تحديد "عملية الأصل" و"الأصل الثابت" في سند القيد دون تحديد "الحساب" فإنه سيظهر رسالة تقترح إدراج الحساب المناسب لعملية الأصل، وعند الضغط على "نعم" فإنه يدرج لنا الحساب المناسب لعملية الأصل في خانة الحساب.

للتوضيح لدينا الشكل التالي:



التعديلات على الإصدار 2610:

أولاً:

تعديل عناوين في بطاقة المادة: "صفحة المتقدمة" أصبحت "جرد فرعي" وتم تعديل بعض العناوين في نفس الصفحة، مع تفعيل/ إلغاء تفعيل عناوين الجرد الفرعي.

للتوضيح لدينا الشكل التالي:

ثانياً:

إضافة حقل مجموع الهدايا إلى الفاتورة في أسفل النافذة تحت مجموع الكميات: وهو عبارة عن حقل إحصائي لبيان مجموع الهدايا في الفاتورة.

للتوضيح لدينا الشكل التالي:

فاتورة (بيع)

رقم: رقم فرعي: تاريخ: 2014/06/30 حساب العميل: السيد:

بيان:

طريقة الدفع: أجل
عمله: ليرة سورية
المستودع: مستودع
معادل: 1.00
مركز كلفة مدین: مركز كلفة دائن: حساب النقدي: حساب المواد: حساب المواد: 132 - صندوق

ملاحظات

المادة	الكمية	وحدة	سعر الإفرادی	اللون	القياس	المستودع	الإجمالي	ملاحظات
1								
2								
3								
4								

مجموع الخصميات: 0.00
مجموع الإضافات: 0.00
مجموع المصاريف:
عدد البنود: 0
مجموع الكميات:
مجموع الهدايا:

اجمالي صافي:
الدفعة:
مدوب
أصل الفاتورة لا يوجد

اجمالي:
حسم البنود:
إضافة البنود:
الإضافة:

مجموع الهدايا:

ثالثاً:

في نقطة البيع تغير صورة واسم زري الحساب إلى العميل وذلك في النافذة الرئيسية:

للتوضيح لدينا الشكل التالي:

نقطة بيع

الميزان دوت نت
للمحاسبة والمستودعات

نقطة بيع
>مسؤول النظام<

4 : #
2014/06/26
AM 9:35

بوطة برتقال

المادة	الكمية	سعر الإفرادى وحدة	الهدية	الإجمالي
1001 1 - بوطه برتقال	1.00	50.00	قطعة	50.00
1002 2 - بوطه فواكه	1.00	100.00	قطعة	100.00
2003 3 - كاسينا	1.00	750.00	قطعة	750.00
4				
5				
6				
7				
8				
9				
10				
11				
12				
13				
14				
15				
16				
17				
18				
19				

بوطة مقلبات مشوية

حذف F12
حجم Ctrl+F8
SN Ctrl+F7
وحدة F9
كمية F8
سعر F7
مطوع
مطوع
قرعني F6
ملاحظة Ctrl+F9

الإجمالي: 900.00
الضاهي: 900.00

النود: 3
الكميات: 3.00
حجم: 0.00
ضريبة: 0.00

حساب العميل: 1211 - الزبون العام
الزبون العام

العمل F11
الايضا Ctrl+F11

رول
علب

تسديد F10
حجم Ctrl+F5
عملاء F11
إرجاع Ctrl+F3
ادوات F5
عمليات F4
مواد F3
F1

التعديلات على الإصدار 2609:

أولاً:

تعديل أماكن بعض الحقول في بطاقة المادة في صفحة متقدمة وصفحة الوحدات:

الشكلين التاليين يوضحان صفحتي متقدمة والوحدات قبل التعديل:

بطاقة المادة

رمز المادة: 002
الرمز: 4002 4

اسم المادة: مسيحة
الاسم اللاتيني:
مقيلات: الزمرة المحاسبية:

معلومات وحدات أسعار متقدمة إحصاء معلومات مستودع خصائص إضافية بدائل باركود/ملاحظات

خيارات المساحة	فواتير الإدخال	فواتير الإخراج	الجرد الفرعي
خيارات المساحة	سمّاح	سمّاح	فزر
الطبخة	سمّاح	سمّاح	
تاريخ الصلاحية	سمّاح	سمّاح	
خيارات رمز المعمل	سمّاح	سمّاح	
الارتفاع	سمّاح	سمّاح	
الطول	سمّاح	سمّاح	
خيارات اللون	سمّاح	سمّاح	

ملاحظات:

بطاقة المادة

رمز المادة: 002
الرمز: 4002 4

اسم المادة: مسيحة
الاسم اللاتيني:
مقيلات: الزمرة المحاسبية:

معلومات وحدات أسعار متقدمة إحصاء معلومات مستودع خصائص إضافية بدائل باركود/ملاحظات

وحدات مرتبطة

الوحدة الأولى: صحن
المعادل: 1.00
باركود: إفتراضى

الوحدة الثانية:
المعادل: 0.00
باركود: إفتراضى

الوحدة الثالثة:
المعادل: 0.00
باركود: إفتراضى

استخدم الوحدة الأولى لأصغر وحدة، ثم انسخ باقي الوحدات إليها.

وحدة حرة: وحدة حرة
المعادل: 0.00
نوع المادة: مادة

الهدية: نكل: 0.00 هدية: 0.00

باركود: مخطط الباركود:

والشكلين التاليين يوضحان صفحتي متقدمة والوحدات بعد التعديل:

بطاقة العادة

رمز المادة: 002
رمز المادة: 4
رمز المادة: 4002

اسم المادة: مسجحة
الاسم اللاتيني:
الفهرس: مقيلات

الرمز: 002 4 4002

معلومات: معلومات متقدمة | أسعار | وحدات | معلومات مستودع | خصائص إضافية | بدائل الباركود/ملاحظات

ضوابط إضافية

الخفيل

تدقيق كمية
الجرد الفرعي

فارغ في
فوائير الإخراج

فارغ في
فوائير الإدخال

الخيارات المساحة
الطبخة
تاريخ الصلاحية
خيارات رمز المعمل
الارتفاع
الطول
خيارات اللون

بطاقة العادة

رمز المادة: 002
رمز المادة: 4
رمز المادة: 4002

اسم المادة: مسجحة
الاسم اللاتيني:
الفهرس: مقيلات

معلومات: معلومات وحدات | أسعار | متقدمة | معلومات مستودع | خصائص إضافية | بدائل الباركود/ملاحظات

وحدات مرتبطة

الوحدة الأولى:	الوحدة الثانية:	الوحدة الثالثة:
صحن		
المعادل: 1.00	المعادل: 0.00	المعادل: 0.00
باركود: إفتراضى	باركود: إفتراضى	باركود: إفتراضى

استخدم الوحدة الأولى لأصغر وحدة، ثم انسخ باقى الوحدات إليها.

وحدة حرة: وحدة حرة: 0.00

نوع المادة: مادة

مخطط الباركود

الهدية: 0.00
نكلى: 0.00
هدية: 0.00

ملاحظات:

ثانياً:

في نافذة توليد بضاعة آخر المدة تم إضافة فلتر جديد هو الزمرة المحاسبية:
يساعد هذا الخيار على توليد فواتير بضاعة آخر المدة حسب زمورها المحاسبية.
للتوضيح لدينا الشكل التالي:

توليد فواتير بضاعة آخر المدة

المادة: 2014/01/01
فهرس المادة: 2014/06/30
الزمرة المحاسبية للمادة: الزمرة المحاسبية للمادة
شروط متقدمة للمادة: <<بلا شروط>>
شروط متقدمة للفاتورة: <<بلا شروط>>

خيارات
حساب العميل:
نوع الفواتير المولدة:
ترتيب بنود الفاتورة: رمز المادة
عدد البنود الأعظمى: 1000
حذف الفواتير السابقة

تفصيل كمية المادة
وفي حقول الجرد الفرعى المحددة لكل مادة.
وفي حقول مخصصة
المساحة
الطبخة
الفتة
اللون

شروط إضافية
أنواع الفواتير:
شراء
مبيع
نقطة بيع
مردود شراء
مردود مبيع
مردود نقطة بيع
إدخال

التسعير
سعر الجرد: كلفة الشركة
العملة: ليرة سورية
المعادل: 1.00

إلغاء الأمر موافق

التعديلات على الإصدار 2605:

أولاً:

نقل حقل هدية في بطاقة المادة إلى صفحة وحدات إلى أسفل الوحدة الحرة.

رمز المادة: []
اسم المادة: []
الاسم اللاتيني: []
الفهرس: []
الرمز: []
الرمز المحاسبية: []
المعلومات | أسعار | متقدمة | إحصاء | معلومات مستودع | خصائص إضافية | بدائل باركود/ملاحظات

وحدات مرتبطة
الوحدة الأولى: [] المعادل: 1.00 باركود: []
الوحدة الثانية: []
الوحدة الثالثة: []
استخدم الوحدة الأولى لأصغر وحدة، ثم انسخ باقى الوحدات إليها.

وحدة حرة
وحدة حرة: [] نوع المادة: []
هدية: [] لكل: []

باركود: []
مخطط الباركود: []

التعديلات على الإصدار 2600:

أولاً:

إضافة معلومات الهدية إلى نافذة المعلومات المرافقة للمادة. وإضافة خيار لها في الإعدادات العامة، المعلومات المرافقة.

وكذلك إضافة خيار في الإعدادات العامة لمعلومة الموضع.

لتوضيح خياري الهدية والموضع في الإعدادات العامة لدينا الشكل التالي:

