

التعديلات على الإصدار 2900:

أولاً:

إضافة خيار في "أنواع الفواتير" هو "حساب قيمة ضر. مضافة (TTC)", وإضافة حقول "سعر الإفرادي" و"الإجمالي TTC":

بعض الدول تعتمد في حساب الضريبة المضافة طريقة TTC، لذا فقد تم إضافة هذه الطريقة إلى البرنامج والتي تعمل كما يلي:

لنفترض أنه تم بيع 1 قطعة من مادة سعرها الإفرادي 1000 وضريبتها المضافة 20%.

يقوم المستخدم بإدخال اسم المادة والكمية والسعر الإفرادي فيعطيه البرنامج في سطر البند أن الضريبة المضافة للمادة 200، و"سعر الإفرادي TTC" 1200 و"الإجمالي TTC" 1,200، كما هو موضح فيما يلي:

فاتورة (مبيع TTC)

رقم: 62 رقم فرع: تاريخ: 2018/02/03 حساب العميل: 1211 - الزبون العام

بيان: السيد: الزبون العام

الحالة: قيد مثبت

طريقة الدفع: أجل: حساب النقدي: 132 - صندوق

مركز كلفة مدين: حساب المواد: مركز كلفة دائن: المستودع: مستودع

المواد	المصاريف	المادة	الكمية	سعر الإفرادى	وحدة	سعر الإفرادى TTC	الإجمالي TTC	نسبة ض. مضا	قيمة ض. مضافة	الإجمالي
1		0003 - مادة 20	1.00	1,000.00	قطعة	1,200.00	1,200.00	20.00	200.00	1,000.00
2										
3										
4										
5										

اجمالي صافى: 1,200.00

اجمالي TTC: 1,200.00

اجمالي \ TTC: 1,000.00

مجموع الخصميات: 0.00

مجموع الإضافات: 0.00

مجموع المصاريف: 0.00

عدد البنود: 1

مجموع الكميات: 1.00

مجموع الهدايا: 0.00

حسم البنود: =

الحسم: =

إضافة البنود: =

الإضافة: =

قيمة ض. مضافة: 200.00

الدفعة: =

مندوب: =

أصل الفاتورة لا يوجد

62

التعديلات على الإصدار 2899:

أولاً:

في تقرير "كشف حساب العميل" ضمن "شروط" إضافة صندوق "للعملات": يمكن من خلاله للمستخدم استعراض حركات الحساب لعملة واحدة أو أكثر في حال كان الحساب متحرك في أكثر من عملة.

كما هو موضح في الشكل التالي:

تقرير كشف حساب تفصيلي للعميل

خيارات

- إظهار المسلسل (#)
- الفواتير المثبتة
- الفواتير غير المثبتة
- القيود المرحلة
- القيود غير المرحلة
- عدم اعتبار القيود الإفتتاحية
- عدم إظهار الفواتير النقدي
- إظهار الرصيد السابق
- إظهار الرصيد
- إظهار العملة الأصلية (مدين, دائر, عملة, معادل)
- اعتبار طبيعة بطاقة الحساب في إشارة الرصيد
- إضافة بيان الحركة
- إضافة بيان رأس القيد
- إظهار حقل المندوب في الفاتورة
- دمج الهدية مع الكمية
- دمج الخصم مع الإجمالي
- دمج الإضافة مع الإجمالي
- دمج الضر, المضافة مع الإجمالي
- دمج رمز المادة مع المادة
- إظهار متبقي الفاتورة الغير مسدد
- طباعة كل حساب على صفحة

شروط

حساب العميل:

العميل:

مركز كلفة:

من تاريخ: 2018/01/01

إلى تاريخ: 2018/02/03

البيان بحوي:

البيان لا يحوي:

مصدر البيانات:

سند قيد

قيد مخصص

فاتورة

ورقة تجارية

إغلاق ورقة تجارية

محفظة بنكية

فروق أسعار الصرف

إغلاق نقطة بيع

للعملات:

دولار

ليرة سورية

للقروع:

1 : فرع دمشق

2 : فرع حلب

العملة:

1.00 المعادل: ليرة سورية

إغلاق

طباعة

عرض

التعديلات على الإصدار 2897:

أولاً:

في نافذة "أنواع نقاط البيع" تم إضافة خيار جديد إلى صفحة "خيارات" هو:

"إدراج نسبة الحسم" له عدة قيم:

- "بلا" : أي عدم إدراج أي حسم في الفاتورة.
- "نسبة حسم العميل فقط" : أي إدراج الحسم المسجل في "بطاقة العميل".
- "حسم المادة فقط" : أي إدراج الحسم المسجل في "بطاقة المادة".
- "نسبة حسم العميل والمادة" : أي إدراج الحسم المسجل في "بطاقة العميل" والحسم المسجل في "بطاقة المادة" معاً.
- "نسبة حسم المادة إذا كان لا يوجد حسم عميل": أي إدراج الحسم المسجل في "بطاقة العميل" أولاً وفي حال عدم وجود حسم مسجل في "بطاقة العميل" يتم إدراج الحسم المسجل في "بطاقة المادة".

كما هو موضح في الشكل التالي:

ثانياً:

في "المصمم الطباعي" إضافة خيار "تطبيق معادلة على القيمة، حساب القيمة" يظهر عند تحديد حقل رقمي:

يظهر هذا الخيار عند تحديد حقل رقمي، حيث أنه عند تفعيل خيار "تطبيق معادلة على القيمة، حساب القيمة" فإنه يمكن للمستخدم إضافة أي معادلة يريد على هذا الحقل المحدد، علماً أن القيمة "X" في خيار "تطبيق معادلة على القيمة، حساب القيمة" تمثل قيمة الحقل الرقمي، ويقوم المستخدم بتحديد العملية الرياضية بعد القيمة "X".

التعديلات على الإصدار 2896:

أولاً:

في تقرير "أعمار الذمم" إضافة خيار "إظهار الذمم غير المرصدة": حيث أن هذا الخيار يسمح بعرض الذمم غير المرصدة داخل التقرير.

كما تم إضافة عمودين في "تقرير أعمار الذمم" هما:

- "إظهار تاريخ آخر دفعة".
- "إظهار قيمة آخر دفعة".

كما هو موضح في الشكل التالي:

The screenshot displays the configuration interface for the 'Aging of Debtors' report. The interface is organized into several sections:

- Accounting:** Includes fields for account number (1240 - External Accounts), date (2017/11/11), branch, and cost center.
- Report Type:** Options for 'Detailed' (selected) and 'Summary'.
- Report Period:** Number of periods (3) and period length (30 days).
- Report Options:** A list of checkboxes for various report features, including 'Show unsecured debts' (highlighted with a red box) and 'Show last payment date/amount' (also highlighted with a red box).
- Sorting and Filtering:** Options for sorting by date and filtering by account number.
- Print and Display:** Buttons for 'Print' and 'Display'.

التعديلات على الإصدار 2895:

أولاً:

إضافة خيار "إدراج المصاريف للفاتورة أليا" في نافذة "المرحلة" في "ملحق الطلبات":

عند تفعيل هذا الخيار فإن البرنامج ينقل المصاريف المسجلة في صفحة "المصاريف" في فاتورة المرحلة ومع مراعاة خيار "إدراج الكمية من"

كما هو موضح في الشكل التالي:

التعديلات على الإصدار 2894:

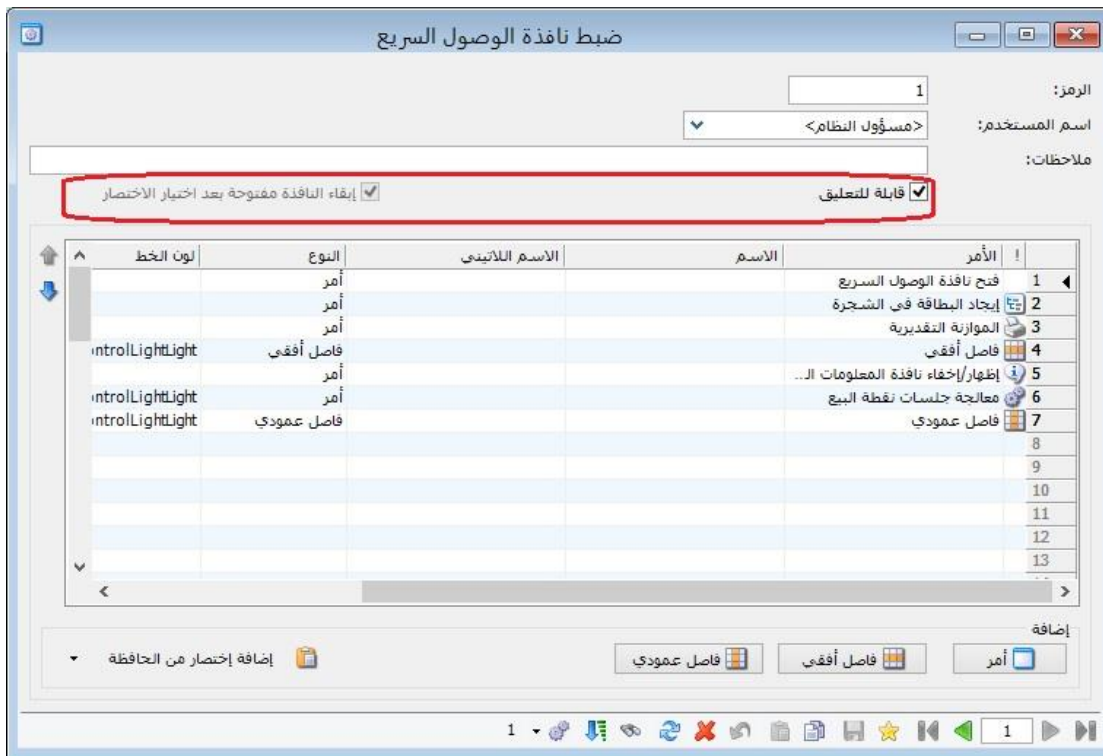
أولاً:

إضافة خيارات جديدة في نافذة "الوصول السريع" والتي هي:

1- "قابلة للتعليق": عند تفعيل هذا الخيار يصبح بإمكان المستخدم تعليق نافذة الوصول السريع وذلك بالضغط المزدوج بالماوس على إطار نافذة الوصول السريع "Toolbar".

2- "إبقاء النافذة مفتوحة بعد اختيار الاختصار": عند تفعيل هذا الخيار فإن البرنامج يبقي نافذة الوصول السريع مفتوحة حتى بعد اختيار الاختصار، كما أنه عند تفعيل خيار "قابلية للتعليق" فإن خيار "إبقاء النافذة مفتوحة بعد اختيار الاختصار" يفعل ويصبح للقراء فقط.

كما هو موضح في الشكل التالي:"



التعديلات على الإصدار 2887:

أولاً:

إضافة خيار "إظهار رقم الحساب" وذلك لإظهار رقم الحساب مع اسم الحساب في "تقرير أعمار الذمم".

كما هو موضح في الشكل التالي:

أعمار الذمم

خيارات

أعمار الذمم

المدينة

الدائنة

نوع التقرير

تفصيلي

إظهار فرع الحركة

إظهار بيان الحركة

إظهار الذمم المرصدة أيضاً

طباعة كل حساب على صفحة

إظهار المجاميع الفرعية

مجموع على فترات

عدد الفترات: 3

طول الفترة (يوم): 30

إظهار المسلسل (#)

إظهار رقم الحساب

مبدأ ربط الحركات

ربط إلى

تجميع القيود الآلية

ربط حركات الفترات السابقة

ربط يدوي

تفصيل الدفعات

شروط

الحساب:

حتى تاريخ: 2017/09/26

الفرع:

مركز الكلفة:

ذمم القيود

إفتتاحية

يدوية

آلية ناتجة عن:

مرحلة

غير مرحلة

ذمم الفواتير

مندوب المبيعات:

شروط متقدمة: <<بلا شروط>>

إدخال نقل بقيد

شراء

شراء من الصين

مردود مبيع

مردود مبيع \$

إخراج نقل بقيد

مبيع

مبيع \$

مردود شراء

مبيع محاسبي

قيد مخصص

ورقة تجارية

إغلاق ورقة تجارية

محفظة بنكية

فروق أسعار الصرف

إغلاق نقطة بيع

مذكرة اهتلاك

الدورات التعليمية

عملية تصنيعة

عملية أصلا

تحليل خاص:

تحليل عام:

العملية

العملة: ليرة سورية

المعادل: 1.00

إغلاق

طباعة

عرض

التعديلات على الإصدار 2886:

أولاً:

تم إضافة زر "كشف العميل" ضمن أزرار الشريط العلوي للبرنامج:

كما هو موضح في الشكل التالي:



ثانياً:

تم إجراء مجموعة تحسينات على قائمة "الزر اليمين" في كل من نوافذ "معالجة سندات القيد، معالجة أوراق تجارية، معالجة الدورات التعليمية، معالجة المواد":

أصبحت العمليات التي تنفذ من خلال نوافذ المعالجة تظهر للمستخدم، من خلال قائمة الزر اليمين، عدد السجلات التي ستتأثر بالعملية من عدد السجلات الكلي المحدد من قبل المستخدم.

مثال:

في نافذة "معالجة سندات القيد"، أراد المستخدم فك ترحيل جميع سندات القيد التي لديه صلاحية عليها، وكان لديه 3 سندات قيد غير مرحلة، و2 سند قيد ليس له صلاحية عليهم، وكان عدد سندات القيد الكلي 143، عندها سيظهر البرنامج للمستخدم "فك ترحيل سندات القيد (143/138)".

للتوضيح لدينا الشكل التالي:

معالجة سندات القيد

من تاريخ: 2017/01/01
إلى تاريخ: 2017/07/01

مستوى السرية: عام خاص سري سري للغاية

للفروع: فرع دمشق 1 فرع حلب 2

نوع أصل القيد الألي: قيد مخصص فاتورة ورقة تجارية إعلاف ورقة تجارية معطشة بنكية فرووف أسعار الصرف

نوع سند القيد: أي بدوي إفتتاحي مرحل غير مرحل

شروط متقدمة للقيد: شروط متقدمة لبند القيد

رقم وثيقة: 143/3 143/138

العملة: ليرة سورية

الرقم	التاريخ	العملة	المعادل	مدى	دائن	محل	أصل القيد	الفرع
1	2017/01/01	1.00	117,500.00	117,500.00	117,500.00	فرع دمشق	✓	فرع دمشق
2	2017/01/01	1.00	1,000,000.00	1,000,000.00	1,000,000.00	فرع حلب	✓	فرع حلب
3	2017/01/01	1.00	1,500.00	1,500.00	1,500.00	فرع دمشق	✓	فرع دمشق
4	2017/01/01	1.00	3,000.00	3,000.00	3,000.00	فرع دمشق	✓	فرع دمشق
5	2017/01/01	1.00	7,500.00	7,500.00	7,500.00	فرع دمشق	✓	فرع دمشق
6	2017/01/01	1.00	1,000.00	1,000.00	1,000.00	فرع دمشق	✓	فرع دمشق
7	2017/01/01	1.00	300.00	300.00	300.00	فرع دمشق	✓	فرع دمشق
8	2017/01/01	1.00	1,500.00	1,500.00	1,500.00	فرع دمشق	✓	دمشق: مبيع: 3
9	2017/01/01	1.00	2,000.00	2,000.00	2,000.00	فرع دمشق	✓	دمشق: مبيع: 4
10	2017/01/01	1.00	3,200.00	3,200.00	3,200.00	فرع دمشق	✓	فرع دمشق
11	2017/01/01	1.00	33,500.00	33,500.00	33,500.00	فرع دمشق	✓	دمشق: انكليزي: 2
12	2017/01/01	1.00	700.00	700.00	700.00	فرع دمشق	✓	فرع دمشق
13	2017/01/01	1.00	700.00	700.00	700.00	فرع دمشق	✓	دمشق: مقبوضات الصدوق: 1
14	2017/01/01	1.00	5,000.00	5,000.00	5,000.00	فرع دمشق	✓	فرع دمشق
15	2017/01/01	1.00	15,000.00	15,000.00	15,000.00	فرع دمشق	✓	فرع دمشق

إجمالي سندات القيد: 4,203,902.00

العملة: ليرة سورية

المعادل: 1.00

إعلاف

ثالثاً:

إضافة صفحة "القيد المرفق" في نافذة "الدورات التعليمية":

أصبح بإمكان المستخدم إضافة قيد مرفق مرتبط بالدورة التعليمية من خلال صفحة " القيد المرفق" في نافذة "الدورات التعليمية"، كما هو موضح في الشكل التالي:

الدورة (انكليزي)

الوصف: 8-انكليزي--2017/07/01

الرمز: 8

القاعة: 1

عدد الطلاب الأكبر: 7

تاريخ وقت الدورة: الأحد

السبت

الأثنين

الأربعاء

الجمعة

تاريخ البداية: 2017/07/01

تاريخ النهاية: 2017/07/31

وقت البداية: 01:00

وقت النهاية: 01:45

العملة: ليرة سورية

المعادل: 1.00

السعر: 25,000.00

الطلاب القيد المرفق

الرقم	التاريخ	العملة	المعادل	مدى	دائن	محل
1	2017/07/01	ليرة سورية	1.00	10,000.00	دفعة على الحساب	مدرس - 23102
2	2017/07/01	ليرة سورية	1.00	10,000.00	دفعة على الحساب	مصدق - 132

المجموع: 15,000.00

السعر: 15,000.00

عدد الطلاب: 2

المتبقى: 15,000.00

الصفى: 15,000.00

المدفوع: 15,000.00

سعر المكونات: 15,000.00

حجم المكونات: 15,000.00

رابعاً:

في تقرير "أعمار الذمم" تم إضافة شرطي "التحليل العام" و"التحليل الخاص" في حالة "الربط اليدوي" للدفعات:

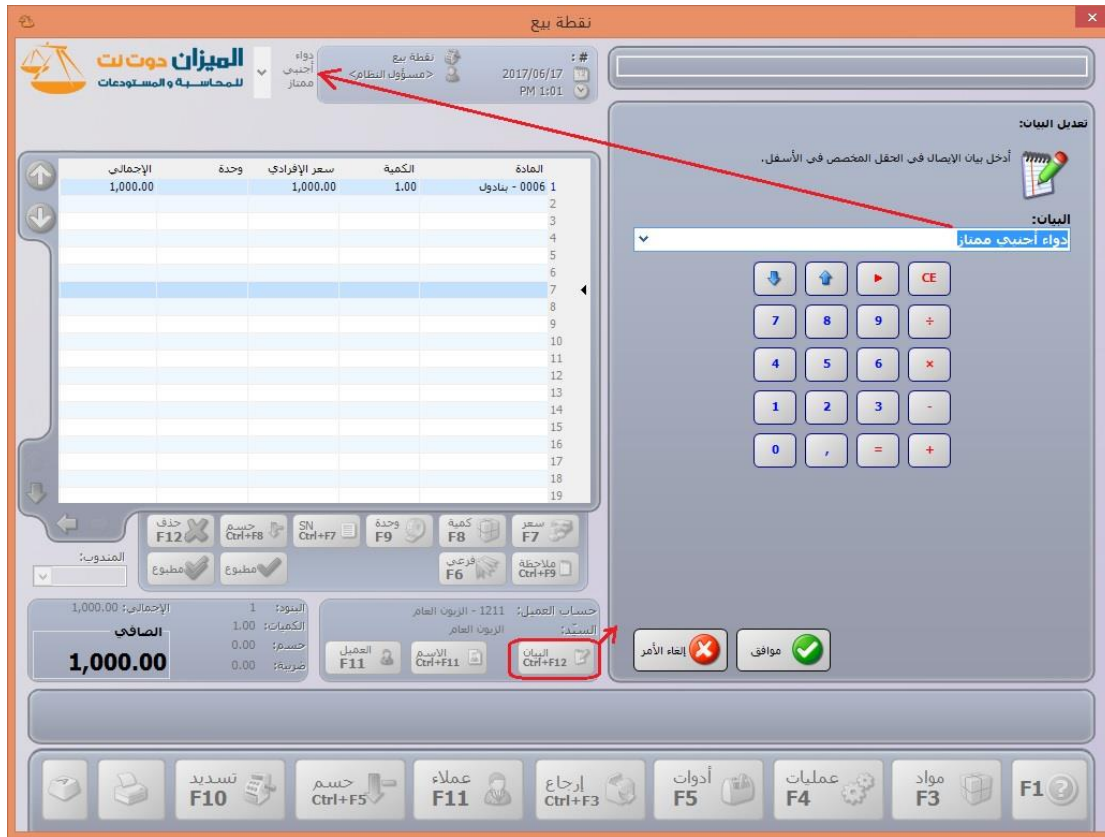
حيث أصبح يمكن للمستخدم استعراض تقرير أعمار الذمم وفق شرط "التحليل العام" أو "التحليل الخاص" أو كليهما، علماً أن استخدام هذين الشرطين فقط في حالة الربط اليدوي للدفعات.

كما هو موضح في الشكل التالي:

التعديلات على الإصدار 2884:

أولاً:

في "نقطة البيع" تم إضافة حقل "البيان": أصبح المستخدم قادراً على إضافة بيان جديد لإيصال نقطة البيع أو تعديله من خلال زر "البيان"، حيث يظهر البيان في رأس الفاتورة المولدة عن نقطة المبيع، كما يظهر البيان في رأس سند القيد المتولد عن إيصال نقطة المبيع، كما هو موضح في الشكل التالي:



التعديلات على الإصدار 2882:

أولاً:

تفعيل حقل "مركز الكلفة" على مستوى البنود في العمليات التصنيعية: حيث أصبح يمكن للمستخدم أن يحدد مركز الكلفة على مستوى كل بند في صفحة "المواد الأولية-المواد المصنعة-المصاريف" في نافذة العملية.

ويتعامل البرنامج مع مركز الكلفة المحدد على مستوى البند في كل من صفحة "المواد الأولية-المواد المصنعة" كتعامله مع مركز الكلفة المحدد في الفواتير، كما يتعامل مع مركز المكلفة المحدد على مستوى البند في صفحة "المصاريف" بأن البرنامج يحرك مركز الكلفة في القيد المتولد في سطر المصاريف (المدين)، المحددة في طرف "ح/مصرف (حساب ختامي)" في نافذة "مصاريف التصنيع".

ثانياً:

في صفحة "التسديد" في نافذة "نقطة البيع" تم إضافة زر لحساب (المقبوض-المعاد) المتمم: دور هذا الزر هو أنه في حال كان هناك أكثر من طريقة تسديد.

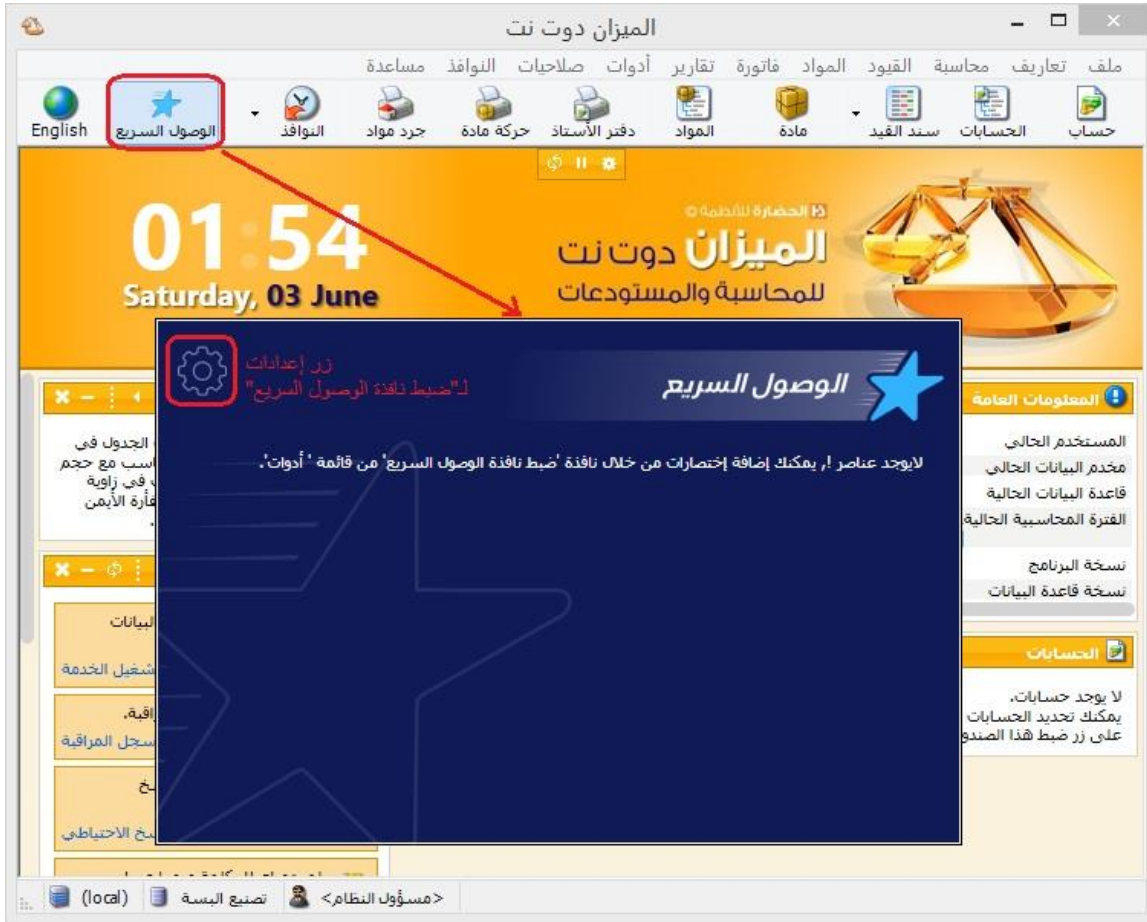
مثلاً: هناك طريقتي تسديد (التسديد نقداً والتسديد وفق بطاقة ائتمان)، والزبون كانت فاتورته 35,000، سدد 11,000 نقداً والباقي (24,000) عن طريق بطاقة الائتمان، فإن البرنامج يساعد المستخدم أن يحسب المتمم (24,000) بالضغط على زر "حساب المقبوض المتمم"، كما هو موضح في الشكل التالي:

التعديلات على الإصدار 2881:

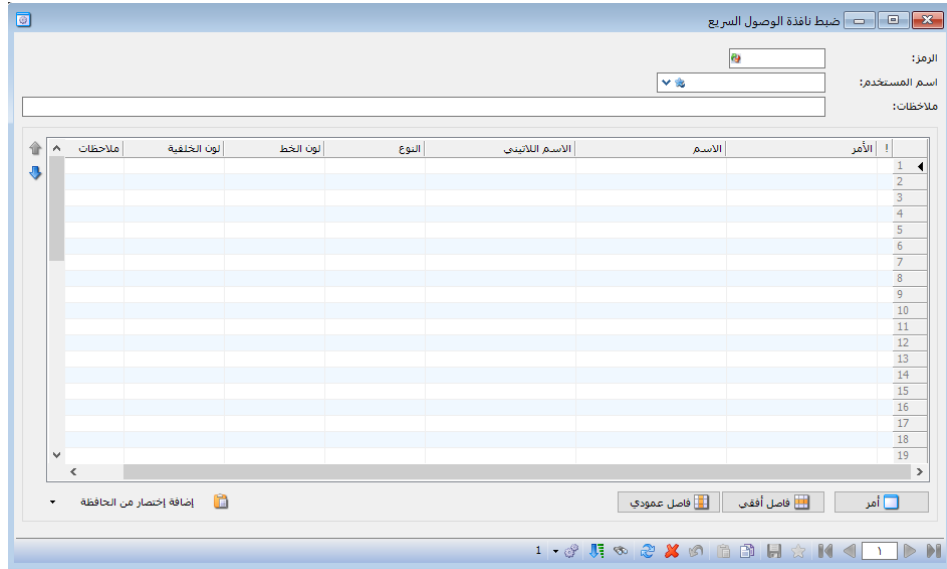
أولاً:

إضافة نافذة الوصول السريع: هي نافذة تسهل للمستخدم الوصول إلى بعض نوافذ البرنامج من تقارير أو فواتير بشكل سريع ومرن.

يمكننا الوصول إلى نافذة الوصول السريع من خلال الضغط على زر **Ctrl+Q** في لوحة المفاتيح أو الضغط على زر الوصول السريع في شريط الاختصارات في البرنامج.



عند فتح "نافذة الوصول السريع" لأول مرة تظهر لدينا نافذة فارغة ويوجد على يسار النافذة من الجهة العلوية زر "إعدادات" لـ "ضبط نافذة الوصول السريع"، كما يمكننا أيضاً الوصول إلى "ضبط نافذة الوصول السريع" من خلال شريط "أدوات" ثم نختار "ضبط نافذة الوصول السريع"، كما هو موضح في الشكل التالي:



تحتوي "نافذة ضبط الوصول السريع" على مجموعة من:

الحقول التالية:

"الرمز": يولده البرنامج آلياً.

"اسم المستخدم": يدرج في هذا الحقل "مسؤول النظام" أو أحد المستخدمين المعرفين ضمن نافذة "إدارة المستخدمين" في البرنامج والمراد إنشاء نافذة وصول سريع له.

"ملاحظات": يمكن كتابة أي ملاحظة تخص نافذة "الوصول السريع" لهذا المستخدم.

كما تحوي "نافذة ضبط الوصول السريع" على الجدول التالي:

"أمر": من خلال زر "أمر" أسفل الجدول يمكن للمستخدم إدراج أوامر الوصول السريع ضمن الجدول.

"الاسم": في الجدول يوجد حقل الاسم الذي يمكن للمستخدم أن يكتب ضمنه اسم لهذا الأمر الذي أدرجه فيظهر هذا الاسم ضمن نافذة "الوصول السريع".

مثال: الأمر "دفتري الأستاذ"، الاسم "دفتري الأرصدة"، فيظهر الأمر ضمن نافذة "الوصول السريع" باسم "دفتري الأرصدة".

"الاسم اللاتيني": يستطيع المستخدم أن يكتب ضمنه "الاسم" باللغة الانكليزية لهذا الأمر الذي أدرجه.

"النوع": هو حقل للقراءة فقط متضمن كلمة "أمر" إذا كان أمر الوصول السريع مضاف من الزر "أمر" أو متضمن كلمة "اختصار" إذا كان أمر الوصول السريع مضاف من "إضافة اختصار من الحافظة".

"لون الخط": يستطيع المستخدم تغيير لون خط اسم الأمر الذي قام بإدراجه.

"لون الخلفية": يستطيع المستخدم تغيير لون خلفية الأمر الذي قام بإدراجه.

"ملاحظات": يستطيع المستخدم كتابة ملاحظات حول الأمر الذي قام بإدراجه.

وفي أسفل الجدول في "نافذة ضبط الوصول السريع" يوجد عدة أزرار:

"أمر": لإدراج أمر للوصول السريع.

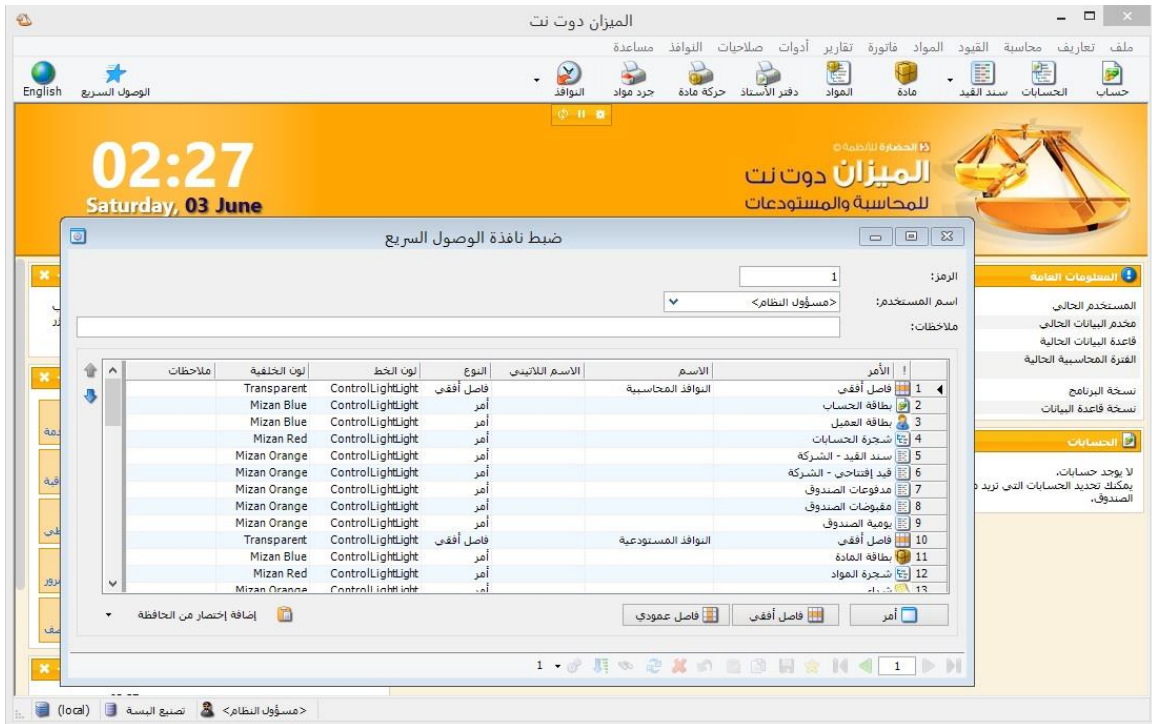
"فاصل أفقي": لإدراج فاصل أفقي بين الأوامر.

"فاصل عمودي": لإدراج فاصل عمودي بين الأوامر.

"إضافة اختصار من الحافظة": لإدراج اختصار لأمر وصول سريع لبطاقة مادة أو حساب إذا أجريناً مسبقاً نسخ للحافظة لهذه البطاقة أو الحساب.

يوجد على يسار الجدول من الناحية العليا سهمين باللون الأزرق باتجاهين مختلفين للتحكم بترتيب الأوامر ضمن الجدول.

كما هو موضح في الأشكال التالية:



التعديلات على الإصدار 2880:

أولاً:

في نافذة "نقطة البيع" تم إتاحة تعديل ملاحظات البند كما هو موضح في الشكل التالي:

The screenshot displays the 'نقطة بيع' (Sales Point) software interface. The main window title is 'نقطة بيع' and the subtitle is 'الميزان حوت لت المحاسبة والمستودعات'. The date and time are 2017/05/22 PM 4:35. The main heading is 'تلفاز 32 بوصة'. Below this is a table with columns: 'الملاحظات', 'الإجمالي', 'وحدة', 'سعر الأفراد', 'الكمية', and 'المادة'. The first row shows 'سوداء مع عرض: (فيديو DVD)' with a total of 35,000.00, unit 'قطعة', price 35,000.00, quantity 1.00, and material '0007 - تلفاز 32 بوصة'. A red arrow points from the 'ملاحظات' column to the right-hand panel.

The right-hand panel is titled 'تعديل الملاحظة:' and contains a text input field with the text 'سوداء مع عرض: (فيديو DVD) مجاناً'. Below the input field are four buttons: 'بيضاء هوديل قديم', 'سوداء دون عرض', 'سوداء مع عرض', and '<فارغ>'. The 'ملاحظة' button (Ctrl+F9) is highlighted with a red box.

At the bottom of the interface, there is a toolbar with various icons and function keys: F10 (تسديد), Ctrl+F5 (حسم), F11 (عملاء), Ctrl+F3 (إرجاع), F5 (أدوات), F4 (عمليات), F3 (مواد), and F1 (?).

التعديلات على الإصدار 2879:

أولاً:

في تقرير "كشف حساب عميل" تم إضافة خيار "إظهار العملة الأصلية (مدین، دائن، عملة، معادل)":

عند تفعيل خيار "إظهار العملة الأصلية (مدین، دائن، عملة، معادل)" في تقرير "كشف حساب عميل" فإن البرنامج يظهر أربعة أعمدة (مدین، دائن، عملة، معادل) داخل التقرير، حيث يعرض داخل هذه الأعمدة حركات العملية بالعملة الأصلية (التي تم تسجيل الحركة وفقها).

للتوضيح لدينا الشكل التالي:

مثال:

قامت الشركة ببيع أحد زبائنها فاتورتين، الفاتورة الأولى بالدولار والفاتورة الثانية بالليرة السورية، ثم قام المستخدم بعرض تقرير "كشف حساب عميل" مع تفعيل خيار "إظهار العملة الأصلية (مدین، دائن، عملة، معادل)", فيعرض التقرير تفصيل لكل فاتورة وفق حركة عملتها كما هو موضح في الشكل التالي:

طباعة: تقرير كشف حساب عميل

تقرير كشف حساب عميل

حساب العميل: 1220 - زبون دولار
من تاريخ: 2017/01/01 إلى تاريخ: 2017/04/17

العملة: دولار، المعادل: 500.00

اسم العميل
زبون دولار

(العملة الأصلية)				البيان	الرصيد	دائن	مدين	التاريخ
المعادل	العملة	دائن	مدين					
				الرصيد السابق	0.00			
500.00	دولار		10.00	فاتورة مبيع (5) أجل	10.00		10.00	2017/04/15
500.00	دولار			المتبقى: 10.00				
1.00	ليرة سورية		1,000.00	فاتورة مبيع (6) أجل	12.00		2.00	2017/04/15
1.00	ليرة سورية			المتبقى: 2.00				
				المجموع (الكلي)			12.00	
				الرصيد (الكلي)			12.00	

الرصيد: [مدين] فقط اثنا عشر دولار لا غير

التعديلات على الإصدار 2877:

أولاً:

في كل من تقرير "دفتر الأستاذ" و"كشف حساب عميل" تم إضافة خيار "اعتبار طبيعة بطاقة الحساب في إشارة الرصيد":

إن طريقة عمل البرنامج الرئيسية في عرض الحسابات ضمن هذين التقريرين أنها تعتبر الرصيد المدين موجب والرصيد الدائن سالب، وفي حال تفعيل خيار "اعتبار طبيعة بطاقة الحساب في إشارة الرصيد" فإن البرنامج يصبح يعرض رصيد الحساب وفق طبيعة الحساب المحددة في بطاقته.

ملاحظة: في "بطاقة الحساب" يوجد ثلاثة خيارات لتحديد "طبيعة الحساب" والتي هي (مدين، دائن، كلاهما)، وفي حال حدد المستخدم خيار **كلاهما** فإن هذا الخيار له نفس دور خيار طبيعة الحساب (مدين).

كما هو موضح في الشكل التالي:

تقرير دفتر الأستاذ

خيارات

- إظهار المسلسل (#)
- القيود المرحلة
- القيود غير المرحلة
- إحضار الرصيد السابق
- عدم اعتبار القيود الافتتاحية
- إضافة بيان رأس القيد
- دمج رمز الحساب المقابل مع الاسم
- طباعة كل حساب على صفحة
- تجاهل قيود تسوية أسعار الصرف
- إظهار مجاميع فرعية للتجائيل الخاصة
- إظهار المجموع الشهري
- إظهار من آخر ترصيد
- اعتبار طبيعة بطاقة الحساب في إشارة الرصيد

شروط

الحساب: []

تحليل خاص: [] تحليل عام: []

من تاريخ: 2017/01/01

إلى تاريخ: 2017/04/15

من تاريخ المطابقة:

مركز الكلفة: []

بيان القيد: []

بيان الرأس: []

يحتوي: []

لا يحتوي: []

أو

الحساب المقابل: []

للمعاملات: []

العملة: ليرة سورية

المعادن: 1.00

إغلاق

طباعة

عرض

تقرير كشف حساب تفصيلي للعميل

شروط

حساب العميل:

العميل:

مركز كلفة:

من تاريخ: 2017/01/01

إلى تاريخ: 2017/04/15

البيان يحتوي:

البيان لا يحتوي:

مصدر البيانات:

سند قيد ✓

قيد مخصص ✓

فاتورة ✓

ورقة تجارية ✓

إغلاق ورقة تجارية ✓

محفظة بنكية ✓

فروق أسعار الصرف ✓

إغلاق نقطة بيع ✓

العملة:

1.00 المعادل: ليرة سورية

إغلاق

طباعة

عرض

خيارات

إظهار المسلسل (#)

الفواتير المثبتة

الفواتير غير المثبتة

القيود المرحلة

القيود غير المرحلة

عدم اعتبار القيود الافتتاحية

عدم إظهار الفواتير النقدي

إظهار الرصيد السابق

إظهار الرصيد

اعتبار طبيعة بطاقة الحساب في إشارة الرصيد

إضافة بيان الحركة

إضافة بيان رأس القيد

إظهار حقل المندوب في الفاتورة

دمج الهدية مع الكمية

دمج الخصم مع الإجمالي

دمج الإضافة مع الإجمالي

دمج الضر. المضافة مع الإجمالي

دمج رمز المادة مع المادة

إظهار متبقي الفاتورة الغير مسدد

طباعة كل حساب على صفحة

استعمال تاريخ استحقاق الأوراق التجارية

حقوق العميل

حقوق الفاتورة

حقوق المادة

مثال:

في حال عرض حركة حساب المورد في أحد التقريرين "دفتر الأستاذ أو كشف حساب العميل"، فإن البرنامج يتعامل مع عرض رصيد حساب المورد وفق الاحتمالين التاليين:

- 1- **عدم تفعيل خيار** "اعتبار طبيعة بطاقة الحساب في إشارة الرصيد": فإن البرنامج يظهر رصيد المورد الدائن مسبقاً بإشارة سالبة، والرصيد المدين يكون موجباً.
- 2- **تفعيل خيار** "اعتبار طبيعة بطاقة الحساب في إشارة الرصيد": فإن البرنامج يظهر رصيد المورد الدائن موجباً لأن طبيعة الحساب دائنة، والرصيد المدين يكون مسبقاً بإشارة سالبة لأنه يخالف طبيعة الحساب المحددة في "بطاقة الحساب".

كما هو موضح في الشكل التالي:

بطاقة الحساب

الرمز: 23101

الاسم: المورد العام

الاسم اللاتيني: General Supplier

عام | تحليل خاص | خيارات

عملية الحساب: العملة: ليرة سورية

المعادل الافتراضي: 1.00

عدم الالتزام بعملية الحساب: سماح

استخدام المعادل الافتراضي:

عدم الالتزام بالمعادل الافتراضي: سماح

يُدْرَج في قيود تسوية فروق أسعار الصرف:

عند تدوير رصيد الحساب: تدوير الرصيد محولاً للعملة الأساسية

تدوير رصيد منفصل لكل عملة

ملاحظات:

حساب رئيسي: 231 - الموردين

حساب ختامي: ميزانية

تصنيف قوائم مالية: (موردين)

طبيعة الحساب: مدين دائن كلاهما

تصنيف: 1:

تصنيف: 2:

تصنيف: 3:

تصنيف: 4:

تاريخ المطابقة:

98 47

التعديلات على الإصدار 2875:

أولاً:

في نافذة "معالجة جلسات نقطة بيع" تم إضافة ميزة جديدة بأن يظهر وقت بدء الجلسة في عمود "من تاريخ" ووقت إغلاق الجلسة في عمود "إلى تاريخ"، كما يظهر الوقت أيضا عند طباعة الجلسة من نافذة "معالجة جلسات نقطة البيع".

للتوضيح لدينا الشكل التالي:

النوع	من تاريخ	إلى تاريخ	رقم الإيصالات	رقم الفيد	العملة	المدفوع	إجمالي
1 نقطة بيع	11/03/2017 2:20:24 PM	15/04/2017 10:25:00 AM	2	1.00	ليرة سورية	1900.00	1900.00

ثانياً:

في نافذة "معالجة إيصالات نقطة بيع" تم إضافة عمود جديد هو "وقت الايصال".

كما هو موضح في الشكل التالي:

النوع	اسم المستخدم	الإجمالي	المدفوع	العملة	رقم الإيصال	تاريخ الإيصال	وقت الإيصال	العميل
1 نقطة بيع	<مسؤول النظام>	900.00	900.00	ليرة سورية	2	2017/03/11	PM 2:20:44	الزبون العام
2 نقطة بيع	<مسؤول النظام>	1000.00	1000.00	ليرة سورية	1	2017/03/11	PM 2:20:35	الزبون العام

التعديلات على الإصدار 2874:

أولاً:

في نافذة "وضع طالب" تم إضافة خيار "عرض جميع ايصالات الطالب":

عند تفعيل خيار "عرض جميع ايصالات الطالب" فإن البرنامج يعرض جميع الايصالات المقبوضة من الطالب لقاء جميع الدورات التي لم يسدد قيمتها كاملة، وفي حال عدم تفعيل خيار "عرض جميع ايصالات الطالب" فإن البرنامج يعرض فقط الدفعات المقبوضة من الطالب لقاء الدورة المحددة في جزء "دورات الطالب".

للتوضيح لدينا الشكل التالي:

الترتيب	نوع الدورة	تاريخ بداية الدورة	وقت بداية الدورة	أيام الدورة	السعر	التخمس	الصافي	المدفوع	المبقي	المدرس
1	CMA	2017/02/01	01:00 م	السمت،اللاثين،الأربعاء	45,000.00	3,000.00	42,000.00	8,000.00	34,000.00	مدرس - 23102
2	انكليزي	2017/02/01	01:00 م	الأحد،الثلاثاء،الخميس	25,000.00		25,000.00	2,500.00	22,500.00	مدرس - 23102

ملاحظة: في حال كان مسجل للطالب دفعة ولكن غير محدد فيها مركز الكلفة، فإن الدفعة تظهر ضمن دفعات الطالب، ويمكن للمستخدم أن يربط الدفعة الغير محدد لها مركز كلفة من خلال الضغط بالزر اليمين على دورة الطالب ويضغط على خيار "ربط الدفعة بهذه الدورة".

كما هو موضح في الشكل التالي:

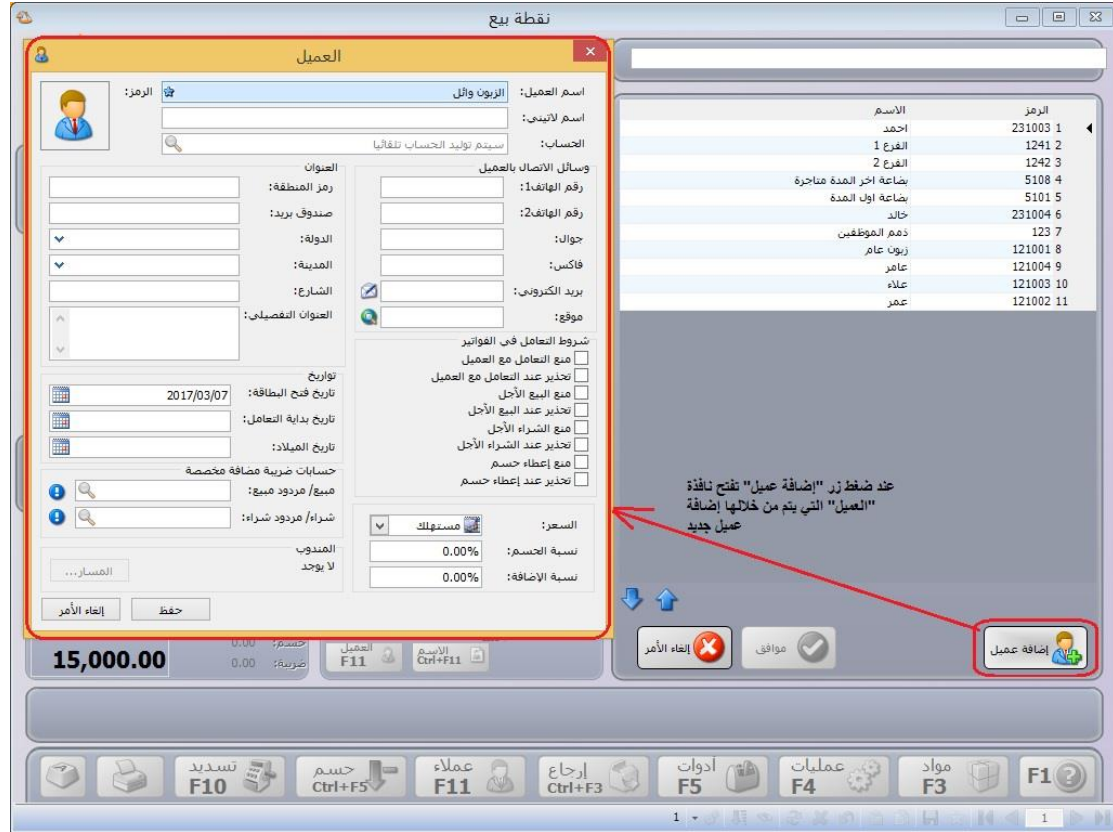
الترتيب	نوع الدورة	تاريخ بداية الدورة	وقت بداية الدورة	أيام الدورة	السعر	التخمس	الصافي	المدفوع	المبقي	المدرس
1	CMA	2017/02/01	01:00 م	السمت،اللاثين،الأربعاء	45,000.00	3,000.00	42,000.00	8,000.00	34,000.00	مدرس - 23102
2	انكليزي	2017/02/01	01:00 م	الأحد،الثلاثاء،الخميس	25,000.00		25,000.00	2,500.00	22,500.00	مدرس - 23102

التعديلات على الإصدار 2871:

أولاً:

تم إضافة زر في "نقطة البيع" في صفحة "العميل" وذلك لإضافة عميل جديد من خلال نافذة نقطة البيع:

كما هو موضح في الشكل التالي:



التعديلات على الإصدار 2870:

أولاً:

في نافذة "معالج تدوير قاعدة البيانات" تم إضافة خيارات "استيراد الأوراق التجارية"، "استيراد مهام الصيانة"، "استيراد الدورات التعليمية"، "استيراد العقارات" وذلك لتدوير (الأوراق التجارية، مهام الصيانة، الدورات التعليمية، العقارات) أثناء تدوير قاعدة البيانات.

كما هو موضح في الشكل التالي:

التعديلات على الإصدار 2869:

أولاً:

في نوع "نقطة البيع" تم إضافة خيار "ترقيم على مستوى اليوم" في صفحة "خيارات":

عند تفعيل هذا الخيار فإن البرنامج يقوم بترقيم إيصالات نقاط البيع كل يوم بيومه مع الاخذ بعين الاعتبار خيار نوع ترقيم نقاط البيع الموجودة في الاعدادات العامة فيما إذا كان على مستوى قاعدة البيانات أو على مستوى نوع نقطة البيع.

كما هو موضح في الشكل التالي:

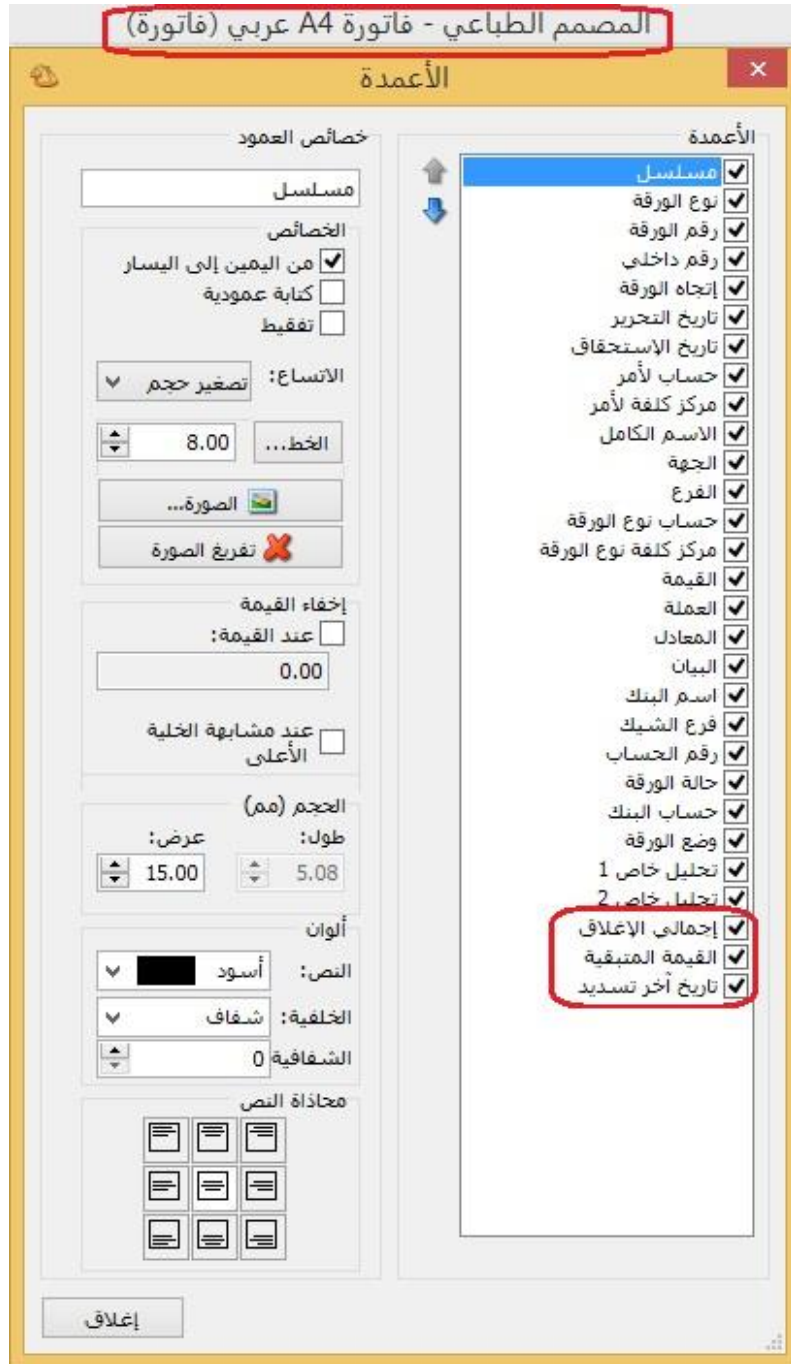
ثانياً:

في "المصمم الطباعي للفاتورة" تم إضافة حقول في جدول الأوراق التجارية

الحقول هي:

- إجمالي الإغلاق.
- القيمة المتبقية.
- تاريخ آخر تسديد.

كما هو موضح في الشكل التالي:



نالتاً:

في "المصمم الطباعي للورقة التجارية" تم إضافة جدول "إغلاق الورقة التجارية":

كما هو موضح في الشكل التالي:

المصمم الطباعي - إيصال قبض (ورقة تجارية)

الحقول:

<input type="checkbox"/>	تاريخ الميلاد
<input type="checkbox"/>	تاريخ فتح البطاقة
<input type="checkbox"/>	تاريخ بداية التعامل
<input type="checkbox"/>	صورة
<input type="checkbox"/>	رمز المسار
<input type="checkbox"/>	اسم المسار
<input type="checkbox"/>	اسم المسار (عربي)
<input type="checkbox"/>	اسم المسار (لاتيني)
<input type="checkbox"/>	ملاحظة من العميل
<input type="checkbox"/>	ملاحظة إلى العميل
<input type="checkbox"/>	إغلاق الورقة التجارية
<input checked="" type="checkbox"/>	إغلاق الورقة التجارية

القائورة

معلومات القائورة

<input type="checkbox"/>	رقم
<input type="checkbox"/>	رقم فرعي
<input type="checkbox"/>	تاريخ
<input type="checkbox"/>	رمز العملة
<input type="checkbox"/>	العملة
<input type="checkbox"/>	العملة (عربي)
<input type="checkbox"/>	العملة (لاتيني)
<input type="checkbox"/>	طريقة الدفع
<input type="checkbox"/>	طريقة الدفع (عربي)
<input type="checkbox"/>	طريقة الدفع (لاتيني)
<input type="checkbox"/>	المعادل
<input type="checkbox"/>	الإجمالي
<input type="checkbox"/>	حسم البنود
<input type="checkbox"/>	نسبة الحسم
<input type="checkbox"/>	قيمة الحسم
<input type="checkbox"/>	إضافة البنود

إلغاء الأمر موافق

التعديلات على الإصدار 2861:

أولاً:

في نافذة "أنواع نقاط البيع" تم إضافة خيار "توليد فاتورة عند الحفظ آلياً":

يكون هذا الخيار مفعل بشكل افتراضي، وفي حال عدم تفعيله فإن الفواتير الناتجة عن نقطة البيع تكون غير متولدة.

كما هو موضح في الشكل التالي:

وفي حال عدم تفعيل خيار "توليد فاتورة عند الحفظ آلياً"، فإن البرنامج لا يولد فواتير عن عمليات البيع الناتجة إلا إذا قام المستخدم بتوليدها من نافذة "معالجة إيصالات نقطة البيع"، كما هو موضح في الشكل التالي:

التعديلات على الإصدار 2857:

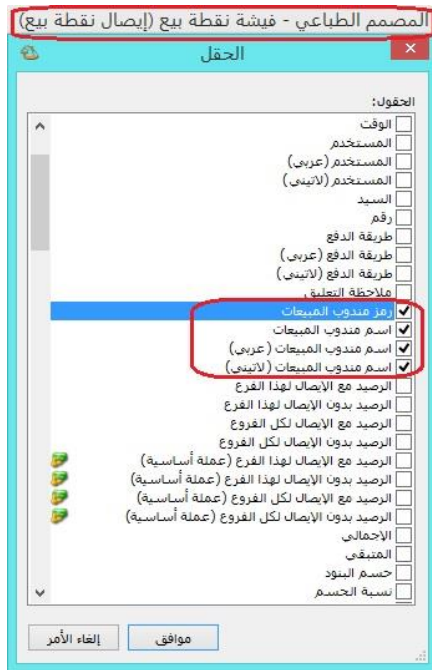
أولاً:

في "المصمم الطباعي" تم إضافة حقول تتعلق بالمندوب إلى نوع التصميم "إيصال نقطة البيع":

الحقول هي:

- 1- رمز المندوب.
- 2- اسم المندوب.
- 3- الاسم العربي.
- 4- الاسم اللاتيني.

كما هو موضح في الشكل التالي:



التعديلات على الإصدار 2855:

أولاً:

إضافة زر "أصل الفاتورة" في نافذة "الفاتورة" يظهر فقط إذا تم ربط الفاتورة بطلبية ما:

في حال ربط الفاتورة بطلبية ما فإن البرنامج يظهر الطلبية المرتبطة بها الفاتورة، كما يظهر البرنامج زر "عمليات" يمكن من خلاله عرض الطلبية.

فاتورة (طلب مبيع)

رقم: رقم فرعي: تاريخ: 2016/10/17 حساب العميل: 1211 - الزبون العام

بيان: السيد: الزبون العام

الحالة: عملة: ليرة سورية

قيد: معادل: 1.00

مثبت: حساب النقدي: 132 - صندوق حساب المواد:

طريقة الدفع: أجل: مستودع

المستودع: مركز كلفة مدين: مركز كلفة دائن:

المادة	الكمية	سعر الإفرادي	وحدة	الإجمالي	ملاحظات	الهدية
1002 - بنطال	10.00		قطعة			1.00
2						
3						
4						
5						
6						
7						
8						
9						

اجمالي صافي: اجمالي: 0.00 مجموع الخصميات: 0.00

الدفعة: حسم البنود: 0.00 مجموع الإضافات: 0.00

مندوب: الحسم: 0.00 مجموع المصاريف: 0.00

إضافة البنود: 1 عدد البنود: 1

الإضافة: 10.00 مجموع الكميات: 10.00

1.00 مجموع الهدايا: 1.00

أصل الفاتورة (طلب مبيعات: 2)

عرض الطلبية

التعديلات على الإصدار 2853:

أولاً:

إضافة حقول إلى نوع التصميم "ايصال نقطة البيع" في "المصمم الطباعي":

الحقول هي:

- 1- الرصيد مع الايصال لهذا الفرع.
- 2- الرصيد بدون الايصال لهذا الفرع.
- 3- الرصيد مع الايصال لكل الفروع.
- 4- الرصيد بدون الايصال لكل الفروع.
- 5- الرصيد مع الايصال لهذا الفرع (عملة اساسية).
- 6- الرصيد بدون الايصال لهذا الفرع (عملة اساسية).
- 7- الرصيد مع الايصال لكل الفروع (عملة اساسية).
- 8- الرصيد بدون الايصال لكل الفروع (عملة اساسية).
- 9- رصيد حساب العميل وفق العملة لهذا الفرع.
- 10- رصيد حساب العميل وفق العملة لكل الفرع.
- 11- رصيد حساب العميل وفق العملة لهذا الفرع بدون الايصال.
- 12- رصيد حساب العميل وفق العملة لكل الفرع بدون الايصال.

كما هو موضح في الشكل التالي:



التعديلات على الإصدار 2852:

أولاً:

إضافة حقل "نسبة الاهتلاك" في كل من نافذتي "أنواع الأصول الثابتة" و"بطاقة الأصل الثابت"، مع العلم أن حقل "نسبة الاهتلاك" مرتبط بحقل "العمر المتوقع":

حيث يمكن للمستخدم تسجيل العمر المتوقع للأصل الثابت فيقسم البرنامج 100 على عمر الأصل المتوقع لتنتج "نسبة الاهتلاك" السنوية للأصل، كما يمكن للمستخدم تسجيل "نسبة اهتلاك الأصل" السنوية فيقوم البرنامج بتقسيم 100 على "نسبة الاهتلاك" السنوية للأصل لينتج "العمر المتوقع" للأصل.

مثال:

العمر المتوقع للأصل 5 سنوات:

$100/5 = 20\%$ وهي تمثل نسبة اهتلاك الأصل السنوية.

لو افترضنا أن نسبة اهتلاك الأصل السنوية 20%:

$100/20 = 5$ سنوات وهي تمثل العمر المتوقع للأصل.

للتوضيح لدينا الشكل التالي:

The image displays two screenshots of a software application interface for asset management. The top screenshot, titled "انواع الأصول الثابتة", shows a form for defining asset types. The bottom screenshot, titled "بطاقة أصل ثابت", shows a form for entering details for a specific asset, including its depreciation rate.

انواع الأصول الثابتة

الرمز:	1
الاسم:	سيارات
الاسم اللاتيني:	سيارات
الأصل الأب:	
الحسابات:	
حساب الأصل:	114 - السيارات
حساب الاهتلاك:	33001 - مصروف اهتلاك اثاث
حساب مجمع الاهتلاك:	224 - مخصص استهلاك السيارات
حساب الصيانة:	6 - صيانة
حساب أرباح رأسمالية:	4202 - ارباح رأسمالية
حساب خسائر رأسمالية:	3402 - خسائر رأسمالية

بطاقة أصل ثابت

الرمز:	2
الاسم:	سيارة كيا 2007
الاسم اللاتيني:	سيارة كيا
ملاحظات:	
نوع الأصل:	سيارات
الفرع:	
تاريخ الشراء:	
تاريخ الوضع بالخدمة:	
العمر المتوقع:	20 (سنة)
نسبة الإهتلاك:	5.00% (سنة)

معلومات

مجموع سنوات سابقة:	السنة الحالية:
0.00	100.00
0.00	0.00
0.00	0.00
0.00	0.00
0.00	0.00
0.00	0.00
0.00	0.00
0.00	0.00
0.00	0.00
0.00	0.00
0.00	0.00
0.00	0.00
0.00	0.00
0.00	0.00
0.00	0.00
0.00	0.00

حسابات

الأصل:	114 - السيارات
الاهتلاك:	33001 - مصروف اهتلاك اثاث
مجمع الاهتلاك:	224 - مخصص استهلاك السيارات
الصيانة:	6 - صيانة
أرباح رأسمالية:	4202 - ارباح رأسمالية
خسائر رأسمالية:	3402 - خسائر رأسمالية

الاهتلاك

القيمة المدورة:	0.00
شراء:	0.00
تكاليف إقناء:	0.00
تطوير:	0.00
صيانة:	0.00
إعادة تقييم:	0.00
مبيع:	0.00
استبعاد:	0.00
إقفال مجمع:	0.00
أرباح رأسمالية:	0.00
خسائر رأسمالية:	0.00

الاهتلاك

القيمة المدورة:	0.00
الاهتلاك السنوية الحالية:	0.00
إقفال مجمع السنة الحالية:	0.00
مجمع الاهتلاك الكلي:	0.00
القيمة المدورة:	0.00
القيمة التاريخية:	100.00
القيمة الدفترية:	100.00

التعديلات على الإصدار 2851:

أولاً:

نافذة "بطاقة الأصل الثابت" أصبحت النافذة قابلة للتكبير والتصغير:

حيث أصبح المستخدم قادراً على تكبير وتصغير نافذة "بطاقة الأصل الثابت" من خلال الماوس.

التعديلات على الإصدار 2848:

أولاً:

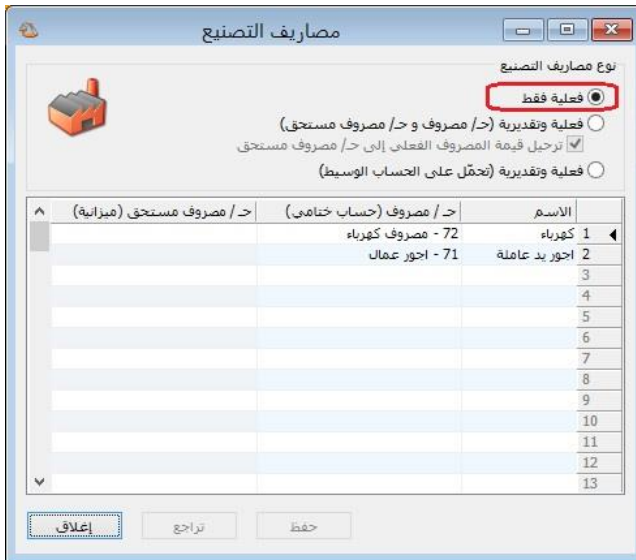
إضافة وإجراء تعديلات في نافذة "مصاريف التصنيع" كما هو موضح تالياً:

- "فعلية فقط".
- "فعلية وتقديرية (>/مصرف و</مصرف مستحق)".
- "فعلية وتقديرية تُحمّل على الوسيط".

الحالة الأولى: "فعلية فقط":

تستخدم هذه الطريقة حين تكون مصاريف التصنيع التي تتكبتها الشركة جميعها مصاريف فعلية ومحددة القيمة بشكل واضح، ولتفعيل هذه الحالة وفق الخطوات التالية.

- 1- نفعّل خيار "فعلية فقط".
- 2- نعرف كافة المصاريف التي يمكن أن تستخدم في العمليات التصنيعية، ونحدد لكل مصرف منها حساب المصرف الذي يكون حسابه الختامي عادةً (تشغيل) في عمود ">/ المصرف (حساب ختامي)" في نافذة "مصاريف التصنيع"، أما عمود "</ مصرف مستحق (ميزانية)" نتركه فارغاً.
- 3- هذه الخطوة تتعلق بإدخال بالعملية التصنيعية على البرنامج، حيث في نافذة "العملية التصنيعية" نحدد الحساب المقابل للمصرف المحدد في نافذة "مصاريف التصنيع" بحيث نقابل كل مصرف فعلي بحساب مصرف مستحق الدفع، وفي حال الدفع نقداً يسجل الحساب المقابل "الصندوق" أو "المصرف"، أما في حال كان الحساب المقابل مصرف مستحق الدفع سنواجه عدة احتمالات:



- أن يكون "حساب المصرف المستحق الدفع" يساوي الصفر: وهنا لا تحتاج لأي معالجة محاسبية، وهذه هي الحالة الطبيعية في حالة المصاريف "فعلية فقط".
- أن يكون حساب "المصرف المستحق الدفع" لا يزال يحوي على رصيد نتيجة ظروف التسديد والمطابقة مع الأطراف المستحق الدفع لها (مثل الحصول على حسومات إضافية عند التسديد)، وبالتالي يتم إغلاق هذا الفرق حسب الحالة بأحد القيد المحاسبيين التاليين:

- في حال كان حساب "المصرف المستحق الدفع" يحوي على رصيد دائن:

من </> المصروف المستحق الدفع
إلى </> انحرافات تصنيع معيارية

▪ في حال كان حساب "المصروف المستحق الدفع" يحوي على رصيد
مدين:
من </> انحرافات تصنيع معيارية
إلى </> المصروف المستحق الدفع

مثال:

شركة صناعات غذائية تقوم بإنتاج الألبسة، والتي يحمل عليها المصاريف الصناعية التالية:
50 ل.س أجرة العامل على القطعة الواحدة (تدفع بشكل مباشر).

الحل:

في حال دفعت أجور العمال بشكل مباشر من الصندوق يكون القيد المحاسبي كما يلي:
من </> أجور عمال

إلى </> الصندوق

أما في حال الدفع سيتم لاحقاً يكون القيد المحاسبي كما يلي:

من </> أجور عمال

إلى </> أجور عمال مستحقة الدفع

الحالة الثانية: " فعلية وتقديرية (</> مصروف و</> مصروف مستحق)" وهو الخيار الأفضل.

تستخدم هذه الطريقة حين تكون مصاريف التصنيع التي تتكبدتها الشركة مزيج من المصاريف
الفعلية والتقديرية (وهي الخيار الأفضل) لأن معظم الشركات لديها نوعي المصاريف (فعلية
وتقديرية) في عملياتها التصنيعية. ولتفعيل هذه الحالة وفق الخطوات التالية.

- 1- نفع خيار " فعلية وتقديرية (</> مصروف و</> مصروف مستحق)".
- 2- نعرف كافة المصاريف التي يمكن أن تستخدم في العمليات التصنيعية، ونحدد لكل

الاسم	</> مصروف (حساب ختامي)	</> مصروف مستحق (ميزانية)
1 كهرباء	72 - مصروف كهرباء	8 - مصروف كهرباء مستحق الدفع
2 اجور يد عاملة	71 - اجور عمال	9 - اجور عمال مستحقة الدفع
3		
4		
5		
6		
7		
8		
9		
10		
11		
12		
13		

مصروف منها حساب
المصروف الذي يكون
حسابه الختامي عادةً
(تشغيل) في عمود "</>
المصروف (حساب
ختامي)" في نافذة
"مصاريف التصنيع"، كما
نحدد حساب المصروف
المستحق في عمود
"</> مصروف مستحق
(ميزانية)".

- 3- هذه الخطوة تتعلق بإدخال بالعملية التصنيعية على البرنامج، حيث في نافذة "العملية التصنيعية" نواجه في "نوع المصروف" خيارين:
- ✓ "تقديري": يتولد عنه قيد محاسبي طرفاه هما الحسابين المحددين في نافذة "مصاريف التصنيع" بحيث يكون طرفه المدين هو حساب المصروف وطرفه الدائن هو حساب المصروف المستحق.
 - ✓ "فعلي": يتولد عنه قيدين محاسبيين، القيد الأول هو ذات القيد الناتج في حالة التقديري، أما القيد الثاني يكون طرفه المدين هو حساب المصروف المستحق المحدد في نافذة "مصاريف التصنيع" أما طرفه الدائن يكون الحساب المحدد في نافذة "العملية التصنيعية".

ملاحظة: في حال كان نوع المصروف "فعلي" في صفحة "المصاريف" في نافذة "العملية التصنيعية"، والخيار "ترحيل قيمة المصروف الفعلي على حساب المصروف المستحق" غير مفعل في نافذة "مصاريف التصنيع" فإنه يتولد قيد محاسبي يكون طرفه المدين هو حساب المصروف المحدد في نافذة "مصاريف التصنيع" وطرفه الدائن هو "حساب دائن" المحدد في صفحة "المصاريف" في نافذة "العملية التصنيعية".

أما بالنسبة لمعالجة المصروف المستحق سنواجه عدة احتمالات:

- أن يكون "حساب المصروف المستحق الدفع" يساوي الصفر: وهنا لا تحتاج لأي معالجة محاسبية، وهذه هي الحالة الطبيعية في حالة المصاريف "فعلية فقط".
- أن يكون حساب "المصروف المستحق الدفع" لا يزال يحوي على رصيد دائن، وهذا يعني أننا قدرنا المصاريف بقيمة أكبر من الواقع وبالتالي يتم إغلاق هذا الفرق بالقيد المحاسبي التالي:
من </> المصروف المستحق الدفع
إلى </> انحرافات تصنيع معيارية
- أن يكون حساب "المصروف المستحق الدفع" رصيده مدين، وهذا يعني أننا قدرنا المصاريف بقيمة أصغر من الواقع وبالتالي يتم إغلاق هذا الفرق بالقيد المحاسبي التالي:
من </> انحرافات تصنيع معيارية

إلى </> المصروف المستحق الدفع

مثال:

شركة صناعات غذائية تقوم بإنتاج الألبسة، والتي يحمل عليها المصاريف الصناعية التالية:

50 ل.س أجرة العامل على القطعة الواحدة (تدفع بشكل مباشر).

35 ل.س مصروف كهرباء للقطعة الواحدة (تقديرية).

الحل: (في حال كان خيار "ترحيل قيمة المصروف الفعلي على حساب المصروف المستحق" مفعل في نافذة "مصاريف التصنيع").

نلاحظ أن أجرة العامل على القطعة الواحدة (تدفع بشكل مباشر) ينتج عنها قيمة محددة، وبالتالي نختار نوع المصروف "فعلي" في صفحة "المصاريف"، كما نحدد "الحساب الدائن" هو

الصندوق كون المصروف سيدفع بشكل مباشر وذلك في نافذة "العملية التصنيعية"، وبالتالي ينتج عنها القيد المحاسبي التاليين:

من /> أجور عمال

إلى /> أجور عمال مستحقة الدفع

من /> أجور عمال مستحقة الدفع

إلى /> الصندوق

كما نلاحظ أن مصروف كهرباء للقطعة الواحدة (تقديرية) ينتج عنها قيمة تقديرية، أي أن قيمتها غير محددة إلى الآن، وبالتالي نختار نوع المصروف "تقديري" في صفحة "المصاريف" في نافذة "العملية التصنيعية" وبالتالي ينتج عنها القيد المحاسبي التالي:

من /> كهرباء

إلى /> مصروف كهرباء مستحق الدفع

الحل: (في حال كان خيار "ترحيل قيمة المصروف الفعلي على حساب المصروف المستحق" غير مفعل في نافذة "مصاريف التصنيع").

نلاحظ أن أجرة العامل على القطعة الواحدة (تدفع بشكل مباشر) ينتج عنها قيمة محددة، وبالتالي نختار نوع المصروف "فعلي" في صفحة "المصاريف"، كما نحدد "الحساب الدائن" هو الصندوق كون المصروف سيدفع بشكل مباشر وذلك في نافذة "العملية التصنيعية"، وبالتالي ينتج عنها القيد المحاسبي التالي:

من /> أجور عمال

إلى /> الصندوق

كما نلاحظ أن مصروف كهرباء للقطعة الواحدة (تقديرية) ينتج عنها قيمة تقديرية، أي أن قيمتها غير محددة إلى الآن، وبالتالي نختار نوع المصروف "تقديري" في صفحة "المصاريف" في نافذة "العملية التصنيعية" وبالتالي ينتج عنها القيد المحاسبي التالي:

من /> كهرباء

إلى /> مصروف كهرباء مستحق الدفع

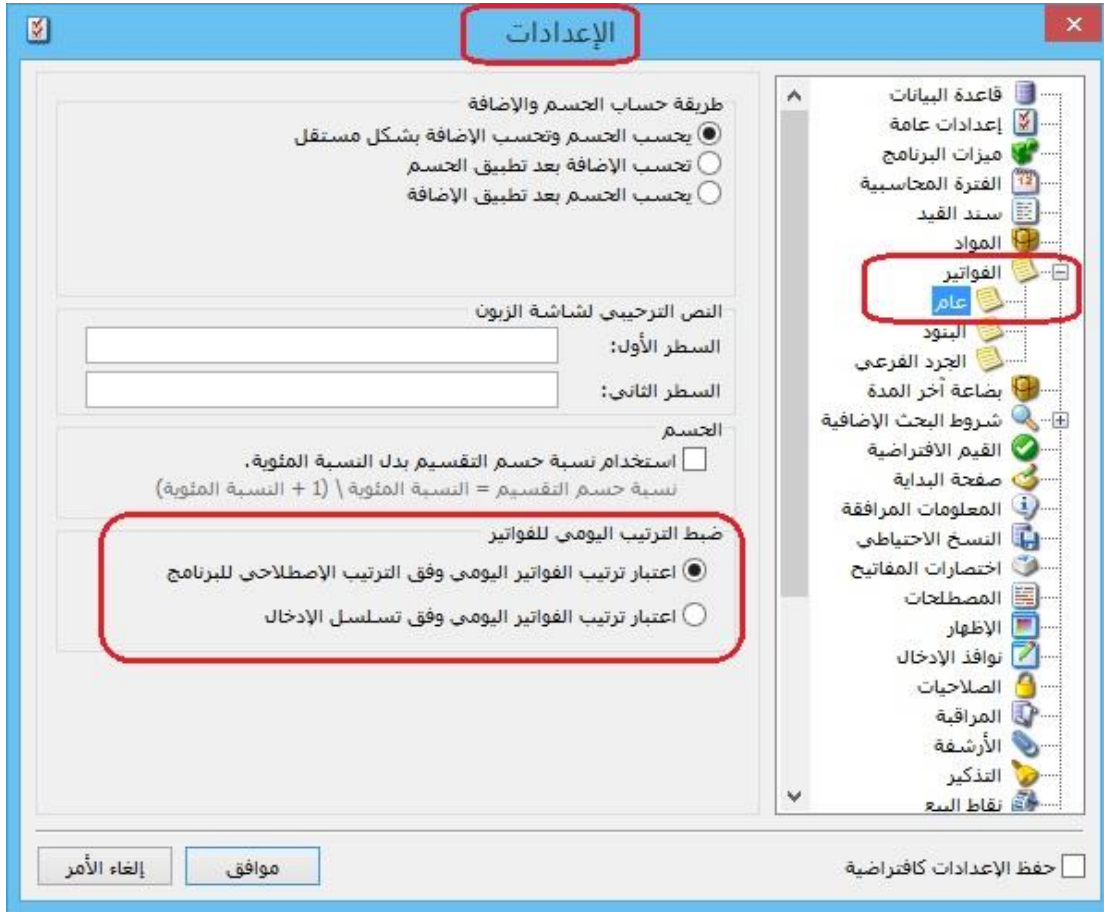
التعديلات على الإصدار 2844:

أولاً:

تم إضافة صندوق خيارات "ضبط الترتيب اليومي للفواتير" في صفحة "الفواتير -عام" في نافذة "الإعدادات"، وهو يحوي على خيارين هما:

- "اعتبار ترتيب الفواتير اليومي وفق الترتيب الاصطلاحي للبرنامج": تفعيل هذا الخيار يجعل البرنامج يرتب الفواتير وفق الطريقة المتبعة في البرنامج، حيث يعطي فواتير الشراء أولوية على فواتير المبيع في حال كانت الفواتير تحوي نفس التاريخ.
- "اعتبار ترتيب الفواتير اليومي وفق تسلسل الإدخال": تفعيل هذا الخيار يجعل البرنامج يرتب الفواتير وفق تسلسل إدخال كل فاتورة على البرنامج (يرتب الفواتير حسب توقيت الإدخال ثم تاريخ الفاتورة).

للتوضيح لدينا الشكل التالي:



ثانياً:

تم إضافة "خيارات" من أجل اعتبار "تسلسل الادخال أو رقم الفاتورة" عند إعادة تقييم الفواتير في نافذة "إعادة تقييم الفواتير":

- اعتبار أولوية إعادة التقييم للفواتير ضمن نفس اليوم لـ "رقم الفاتورة": أي يعطي البرنامج الأولوية لتسلسل رقم الفاتورة وذلك بالنسبة للفواتير التي لها نفس التاريخ.

- اعتبار أولوية إعادة الترقيم للفواتير ضمن نفس اليوم لـ "تسلسل الإدخال": أي يعطي البرنامج الأولوية لتسلسل إدخال الفاتورة (بغض النظر عن رقم الفاتورة) وذلك بالنسبة للفواتير التي لها نفس التاريخ.

للتوضيح لدينا الشكل التالي:

التعديلات على الإصدار 2839:

أولاً:

في تقرير "إيصالات نقطة البيع" تم إضافة عمودين هما "عدد البنود" و "عدد البنود المحذوفة":
الهدف من إضافة هذين العمودين هو معرفة عدد البنود الكلي (تشمل البنود المحذوفة والغير محذوفة) في فاتورة نقطة البيع وعدد البنود المحذوفة منها.
ملاحظة1: يظهر أيضاً عدد البنود وعدد البنود المحذوفة الإجمالي (على مستوى كل فواتير نقطة البيع) في نهاية التقرير.
ملاحظة2: كي يعرض التقرير عدد البنود المحذوفة فإنه في نافذة "أنواع نقاط البيع" ضمن كروب "حذف البند" يجب تفعيل خيار "إبقاؤه ظاهراً".

للتوضيح لدينا الشكل التالي:

الشروط

من تاريخ: 2016/01/01

إلى تاريخ: 2016/08/28

حساب العميل:

المنسوب:

اسم المستخدم:

الجلسة:

الحقول

الضريبة المضافة

الصافي

المدفوع

المتبقى

الدفع

السيد

طرق الدفع

ملاحظة التعليق

عدد السجلات المحذوفة

عدد السجلات

خيارات

أنواع نقاط البيع

إغلاق

طباعة

عرض

طباعة: تقرير إيصالات نقطة البيع

تقرير إيصالات نقطة البيع

من تاريخ: 2016/01/01 12:00 ص ، إلى تاريخ: 2016/08/28

نقطة البيع	رقم الإصال	التاريخ	الوقت	الكمية المباع	الإجمالي	الصافي	الم	المتبقى	الدفع	السيد	عدد البنود المحذوفة	عدد البنود
1	1	2016/08/...	PM 4:50	1.00	10.00	10.00	10.00	10.00	أجل	الزبون العام	1	2
1	2	2016/08/...	PM 4:55	2.00	1,200.00	1,200.00	1,200.00	1,200.00	أجل	الزبون العام	2	3

المجموع...

عدد الإيصالات الأجله: 2

مجموع الكمية المباعه: 3.00

عدد البنود: 5

عدد البنود المحذوفة: 3

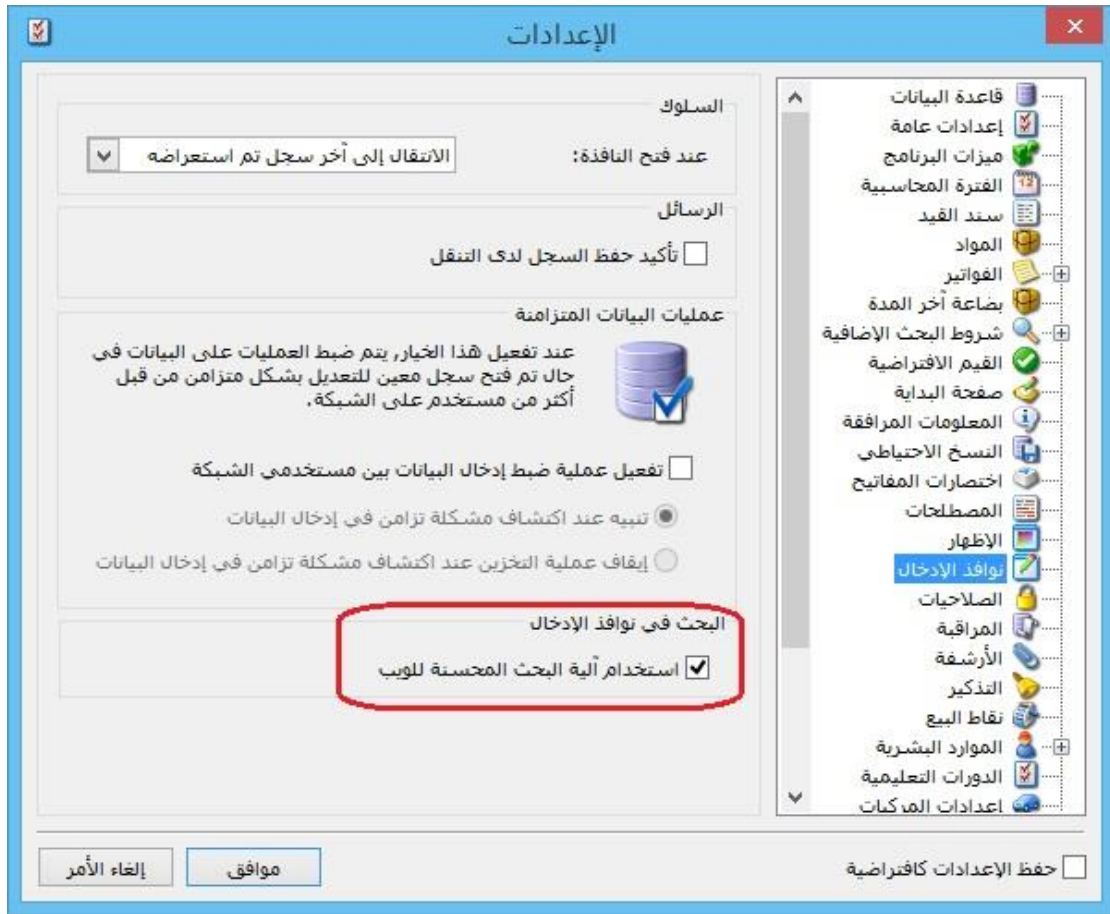
التعديلات على الإصدار 2830:

أولاً:

في صفحة "نوافذ الإدخال" في نافذة "الإعدادات" تم إضافة خيار هو "استخدام آلية البحث المحسنة للويب":

تفعيل هذا الخيار يساعد على تحسين السرعة في حقول البحث في البرنامج وخاصة عند الاتصال عبر الانترنت بقواعد البيانات.

للتوضيح لدينا الشكل التالي:



التعديلات على الإصدار 2829:

أولاً:

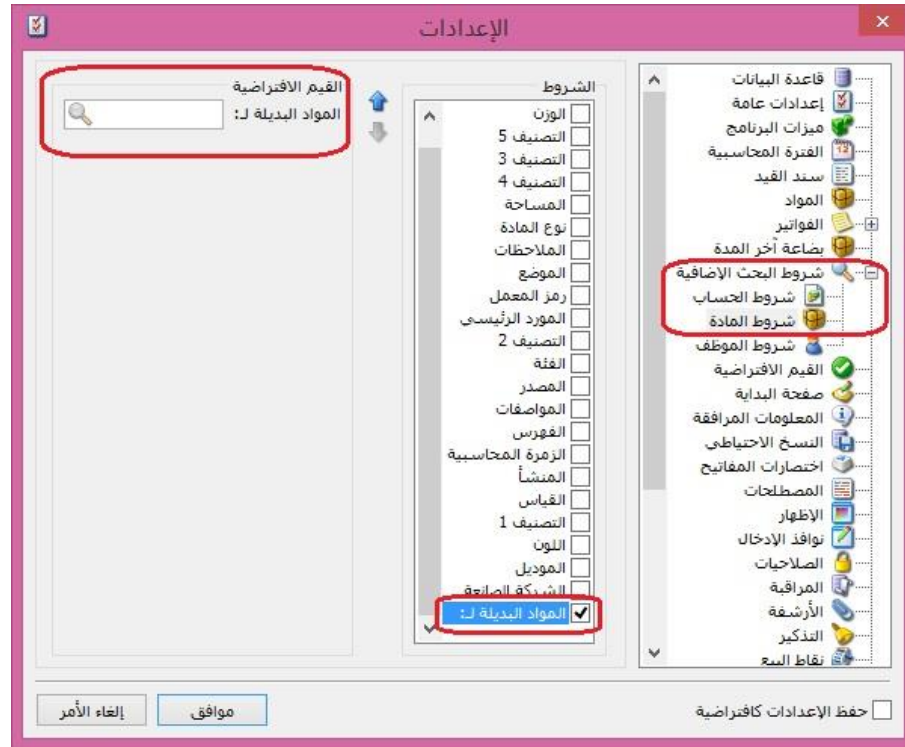
مجموعة مواد بديلة:

نحتاج أحياناً في عملية البيع أن نختار مادة بديلة لمادة مدخلة في الفاتورة مشابهة لها بنفس الصفات أو الخواص. مثلاً في الصيدليات نستطيع أن نعرف مجموعة مواد بديلة نسميها "مسكنات ألم" وندرج ضمن هذه المجموعة عدة مواد ممكن أن تنوب عن بعضها مثلاً سيتامول وباندول وبارا سيتمول، بحيث عند اختيار مادة سيتامول نستطيع اختيار أي مادة من هذه المواد.

آلية العمل:

أولاً: تفعيل خيار "مجموعة مواد بديلة":

ندخل من خلال "الأدوات" ثم "إعدادات" ثم نختار "شروط البحث إضافية" ثم "شروط المادة"، حيث يجب تفعيل الشرط "المواد البديلة لـ"، كما في الشكل التالي:



ثانياً: تعريف مجموعات المواد البديلة:

من قائمة "مواد" نختار "مجموعة مواد بديلة" ونعرف اسم لمجموعة المواد البديلة ولتكن مثلاً مسكنات ألم ونضيف بداخلها عدة مواد من المواد المعرفة عندي ضمن شجرة المواد، كما هو واضح في الشكل التالي:

المواد

شجرة المواد
بطاقة المادة
فهرس المواد
مخطط الماركود
نوايت المادة
مجموعه مواد بديله
الزمره المحاسبية للمادة
تعديل المواد
تعديل الاسعار
استيراد صور المواد
معالجة الحد الأدنى والأعلى للمادة
ترتيب الفواتير
عمليات الفواتير
معالجة المواد
نقل حركات مادة
استبدال رقم تسلسلي
مقارنة جرد المستودع
معالجة الإحصاءات المدورة مادة-فرع
معالجة الإحصاءات المدورة مادة-عميل

مجموعه مواد بديله

الرمز: 2

الاسم: مسكنات ألم

الاسم اللاتيني:

ملاحظات:

المواد البديله

المادة	ملاحظات
1 - باراسيتامول	
2 - سينتامول	
3 - بنادول	
4	
5	
6	
7	
8	
9	
10	
11	
12	

ثالثاً: شرح استخدام خاصية "المواد البديله ل":

لاستخدام هذه الخاصية، لنفرض أننا في الفاتورة قمنا بإدراج مادة "باراسيتامول"، ثم رغبتنا باستعراض ماهي البدائل لها، لذا نضغط Shift+F4 بلوحة المفاتيح (الكيورد)، فتظهر نافذة تحوي أسماء المواد البديله الموجودة ضمن مجموعه بدائل هذه المادة، وسنلاحظ أن شرط "المواد البديله ل" في أسفل نافذة البحث قد تم ملئه آلياً من قبل البرنامج باسم المادة التي انطلقنا منها والتي كانت مدرجة في بند الفاتورة، نستطيع أن نختار أي مادة أخرى بديله عن المادة المدرجة في الفاتورة، فيتم إدراجها في بند الفاتورة، كما هو واضح بالشكل التالي:

فاتورة (مبيع)

رقم: رقم فرعي: تاريخ: 2017/05/09 حساب العميل: 1211 - الزبون العام

بيان: السيد: الزبون العام

طريقة الدفع: أجل: عملة: ليرة سورية: معدل: 1.00

المستودع: مستودع

مركز كلفة مدين: مركز كلفة دائن:

المواد: الأوراق التجارية

المادة	الكمية	القيمة
باراسيتامول - 0005	1	0.00
	2	0.00
	3	0.00
	4	0.00
	5	0.00
	6	0.00
	7	0.00
	8	0.00

مجموع الخصميات: 0.00

مجموع الإضافات: 0.00

مجموع المصاريف: 0.00

عدد البنود: 1

مجموع الكميات:

مجموع الهدايا:

ملاحظات:

الشروط: المواد البديلة ل: باراسيتامول - 0005

مستوى البحث: الكل

تغيير المستوى (F6)

إلغاء الأمر موافق

ملاحظات:

- 1- يمكن تكرار نفس المادة في أكثر من مجموعة مواد بديلة.
- 2- في حال تكرار نفس المادة في أكثر من مجموعة مواد بديلة فإنه عند ضغط Shift+F4 فإن البرنامج يعرض جميع نتائج المواد البديلة في كل المجموعات المشتركة لهذه المادة.

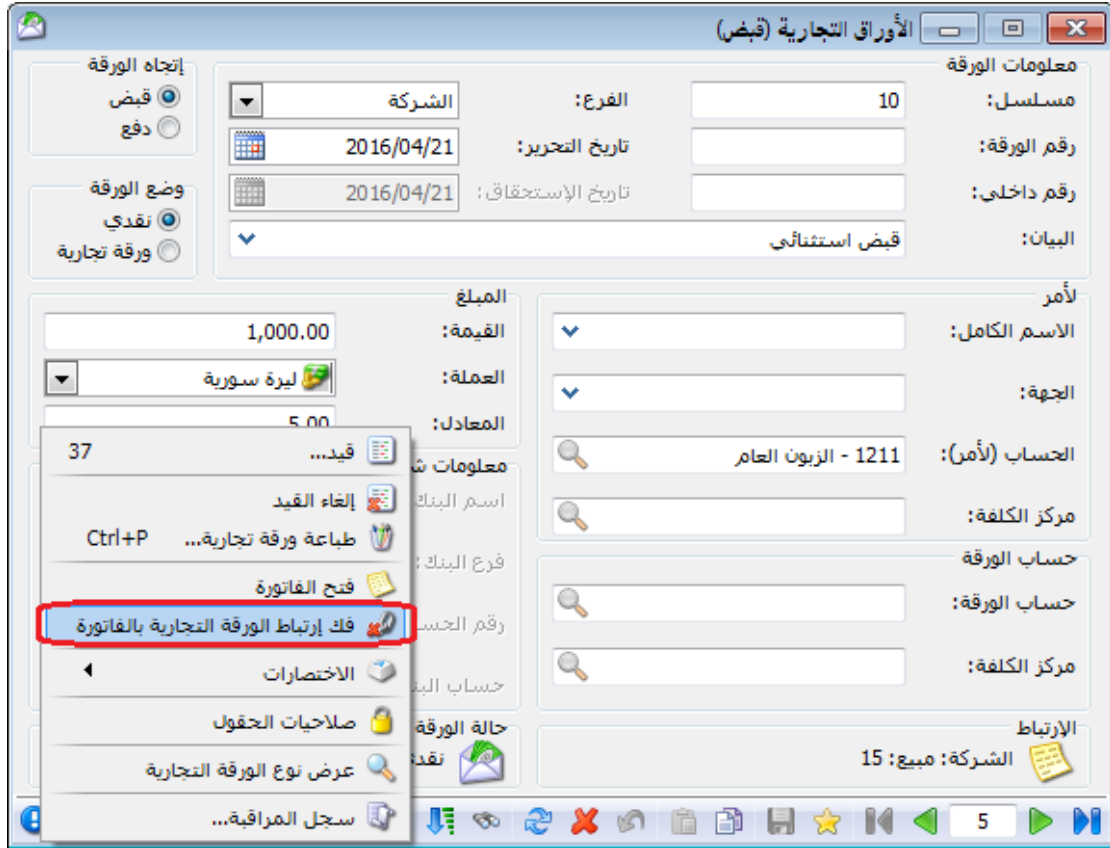
التعديلات على الإصدار 2821:

أولاً:

في زر "عمليات" في نافذة "الورقة التجارية" تم إضافة خيار فك ارتباط الورقة التجارية بـ"الفاتورة" أو "العقد" في ملحق "العقارات":

وظيفة هذا الخيار فك ارتباط "الورقة التجارية" بـ"الفاتورة" أو "العقد" في ملحق "العقارات".

للتوضيح لدينا الشكل التالي:



ثانياً:

في صفحة "الأوراق التجارية" في "الفواتير"، وفي صفحة "الدفعات" في ملحق "العقارات" تم إضافة زر "ربط":

حيث من خلال هذا الزر يمكن ربط "ورقة تجارية" بالفاتورة أو بالعقد، ويتم ذلك من خلال نسخ الاختصار من خلال زر "عمليات" في نافذة الورقة التجارية، ثم "ربط" الورقة التجارية مع الفاتورة أو العقد.

للتوضيح لدينا الشكل التالي:

فاتورة (مبيع)

رقم: 16 رقم فرعي: تاريخ: 2016/03/01 حساب العميل: 41016 - زبون

بيان: السيد: زبون

الحالة: قيد مثبت

عملة: دولار معدل: 1.00

طريقة الدفع: أجل المستودع: مستودع 2

حساب التقدي: حساب المواد: 132 - صندوق

مركز كلفة مدين: مركز كلفة دائن:

المواد المصاريف الأوراق التجارية خصائص إضافية

!	إتجاه الورقة	نوع الورقة	مسلسل	رقم الورقة	رقم داخلي	تاريخ التحرير	تاريخ الإستحقاق	الحساب (الأمر)	تح
1									
2									
3									
4									
5									

إضافة تعديل... حذف توزيع قيمة الفاتورة المتبقية... ربط

من اختصار (قبض)

5.00

الدفعة: مندوب أصل الفاتورة لا يوجد

اجمالي: 5.00

حسم البنود: الحسم: إضافة البنود: الإضافة: قيمة ضر. مضافة:

مجموع الحسميات: 0.00

مجموع الإضافات: 0.00

مجموع المصاريف: 0.00

عدد البنود: 1

مجموع الكميات: 1.00

مجموع الهدايا: 0.00

16 16

التعديلات على الإصدار 2820:

أولاً:

في نافذة "العقود" في ملحق "العقارات" تم إضافة شريط للأوراق التجارية في صفحة "الدفعات":

حيث من خلال هذا الشريط يمكن "إضافة" ورقة تجارية مرتبطة بالعقد، أو "توزيع قيمة العقد المتبقية" على دفعات حيث كل دفعة تتمثل بورقة تجارية.

للتوضيح لدينا الشكل التالي:

إتجاه الورقة	نوع الورقة	مسلسل	رقم الورقة	رقم داخلي	تاريخ التحرير	تاريخ الإستحقاق	الحساب (لأمر)	تحليل خاص
قبض	قبض	7	1		2016/02/07	2016/03/01	2411 - المورد العام	
قبض	قبض	8	2		2016/02/07	2016/04/01	2411 - المورد العام	

التعديلات على الإصدار 2814:

أولاً:

في صفحة "أسعار" في "بطاقة المادة" تم إضافة حقل "نسبة الإضافة": حيث يستطيع المستخدم من خلال هذا الحقل تحديد نسبة إضافة مئوية افتراضية للمادة.

للتوضيح لدينا الشكل التالي:

رمز المادة: 0636
اسم المادة: طقم ابريق مع كاسات صيني
الاسم اللاتيني:
الفهرس:
الرمز: 0636
الزمرة المحاسبية:
التسعير: يدوي
وحدة أولى:
وحدة ثانية:
وحدة ثالثة:
مستهلك:
مستهلك خاص:
نصف جملة:
جملة:
موزع:
تصدير:
العملة: دولار
نسبة حسم:
نسبة الإضافة: 10.00%
نسبة الضر. المضافة:
توحيد:

ثانياً:

في "بطاقة العميل" تم إضافة حقل "نسبة الإضافة": حيث يستطيع المستخدم من خلال هذا الحقل تحديد نسبة إضافة مئوية افتراضية على فواتير هذا العميل.

للتوضيح لدينا الشكل التالي:

العميل

اسم العميل: ناصر
 اسم لاتيني:
 الحساب: ناصر - 41003

الرمز:

العنوان
 رمز المنطقة:
 صندوق بريد:
 الدولة:
 المدينة:
 الشارع:
 العنوان التفصيلي:

وسائل الاتصال بالعميل
 رقم الهاتف1:
 رقم الهاتف2:
 جوال:
 فاكس:
 بريد الكتروني:
 موقع:

شروط التعامل في الفواتير
 منع التعامل مع العميل
 تحذير عند التعامل مع العميل
 منع البيع الأجل
 تحذير عند البيع الأجل
 منع الشراء الأجل
 تحذير عند الشراء الأجل
 منع إعطاء حسم
 تحذير عند إعطاء حسم

تواريخ
 تاريخ فتح البطاقة: 2015/07/09
 تاريخ بداية التعامل:
 تاريخ الميلاد:

حسابات ضريبة مضافة مخصصة
 مبيع/ مردود مبيع:
 شراء/ مردود شراء:

المندوب لا يوجد
 المسار...

السعر: مستهلك
 نسبة الحسم: 0.00%
 نسبة الإضافة: 9.00%

67 63

التعديلات على الإصدار 2812:

أولاً:

في بطاقة "مندوب المبيعات" تم إضافة "نسبة العمولة" "من":

1- "المصاريف": حيث يقوم البرنامج بحساب نسبة عمولة للمندوب من المصاريف المسجلة في صفحة "المصاريف".

للتوضيح لدينا الشكل التالي:

مندوب المبيعات

الرمز: 1

اسم: المندوب احمد

الاسم اللاتيني:

عمولة المندوب

الحالة العامة

نسبة العمولة: 5.00%

من: المصاريف

التعبير الرياضي: المصاريف

حالات خاصة

المادة	فهرس المادة	نوع الفاتورة
		1
		2
		3
		4
		5
		6
		7
		8
		9

أولوية تطبيق الحالة الخاصة للعمولة مرتبط بأولوية ترتيبها ضمن الجدول.

بيان قيد العمولة

عملة قيد العمولة

إجمالي الفاتورة عملة الفاتورة

تكلفة الفاتورة العملة الأساسية

صافي الفاتورة

مصاريف الفاتورة

محمل ربح الفاتورة

صافي ربح الفاتورة

متبقى الفاتورة

دفعه الفاتورة

التعديلات على الإصدار 2809:

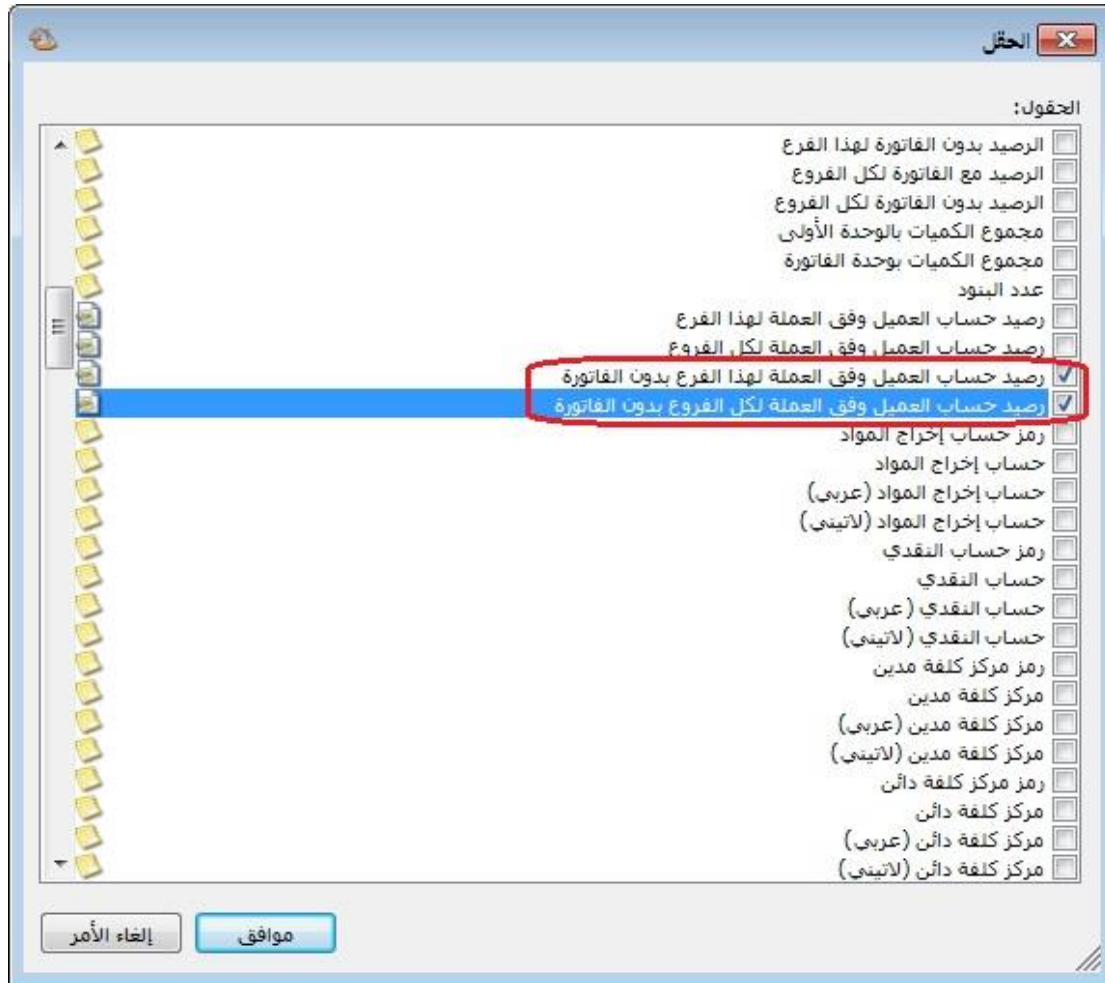
أولاً:

في التصميم الطباعي لـ "للفاتورة" إضافة حقلين هما:

- 1- "الرصيد حساب العميل وفق العملة لهذا الفرع بدون الفاتورة": أي في حال تحرك الحساب في أكثر من عملة وإضافة حقل "الرصيد حساب العميل وفق العملة لهذا الفرع بدون الفاتورة" وتحديد العملة في التصميم الطباعي فإن البرنامج يجلب رصيد هذا الحساب، بدون رصيد الفاتورة، على مستوى الفرع مستثنياً من الرصيد أي حركات بعملة مغايرة للعملة المحددة في التصميم الطباعي.
- 2- "الرصيد حساب العميل وفق العملة لكل الفروع بدون الفاتورة": أي في حال تحرك الحساب في أكثر من عملة وإضافة حقل "الرصيد حساب العميل وفق العملة لكل الفروع بدون الفاتورة" وتحديد العملة في التصميم الطباعي فإن البرنامج يجلب رصيد هذا الحساب، بدون رصيد الفاتورة، على مستوى الفروع مستثنياً من الرصيد أي حركات بعملة مغايرة للعملة المحددة في التصميم الطباعي.

ملاحظة: في حال اختيار عرض الرصيد بـ "العملة الأساسية" فإن البرنامج يحول الرصيد بكافة العملات التي تحرك بها الحساب إلى العملة الأساسية.

للتوضيح لدينا الشكل التالي:



التعديلات على الإصدار 2807:

أولاً:

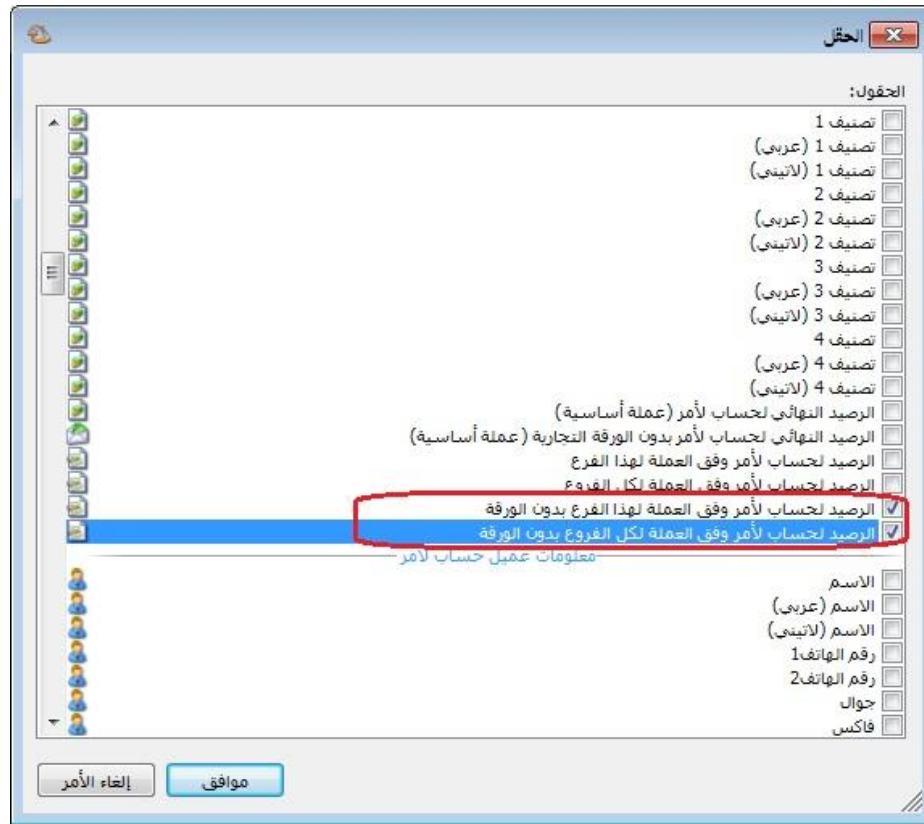
في التصميم الطباعي لـ "ورقة تجارية" إضافة حقلين هما:

3- "الرصيد لحساب لأمر وفق العملة لهذا الفرع بدون الورقة": أي في حال تحرك الحساب في أكثر من عملة وإضافة حقل "الرصيد وفق العملة لهذا الفرع بدون الورقة" وتحديد العملة في التصميم الطباعي فإن البرنامج يجلب رصيد هذا الحساب، بدون رصيد الورقة التجارية، على مستوى الفرع مستثنياً من الرصيد أي حركات بعملة مغايرة للعملة المحددة في التصميم الطباعي.

4- "الرصيد لحساب لأمر وفق العملة لكل الفروع بدون الورقة": أي في حال تحرك الحساب في أكثر من عملة وإضافة حقل "الرصيد وفق العملة لكل الفروع بدون الورقة" وتحديد العملة في التصميم الطباعي فإن البرنامج يجلب رصيد هذا الحساب، بدون رصيد الورقة التجارية، على مستوى الفروع مستثنياً من الرصيد أي حركات بعملة مغايرة للعملة المحددة في التصميم الطباعي.

ملاحظة: في حال اختيار عرض الرصيد بـ "العملة الأساسية" فإن البرنامج يحول الرصيد بكافة العملات التي تحرك بها الحساب إلى العملة الأساسية.

للتوضيح لدينا الشكل التالي:

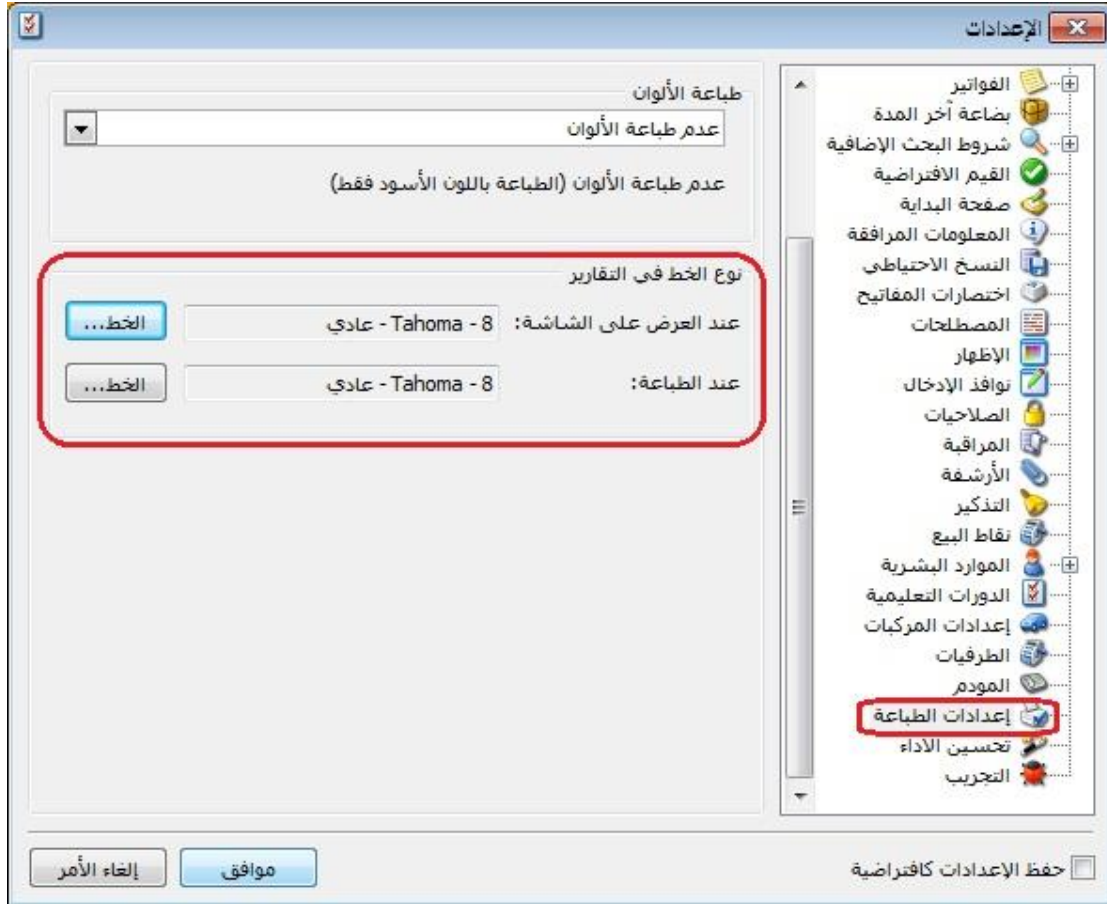


التعديلات على الإصدار 2805:

أولاً:

في نافذة "الإعدادات العامة"، في صفحة "إعدادات الطباعة" تم إضافة مجموعة خيارات هي خطوط التقرير:

للتوضيح لدينا الشكل التالي:

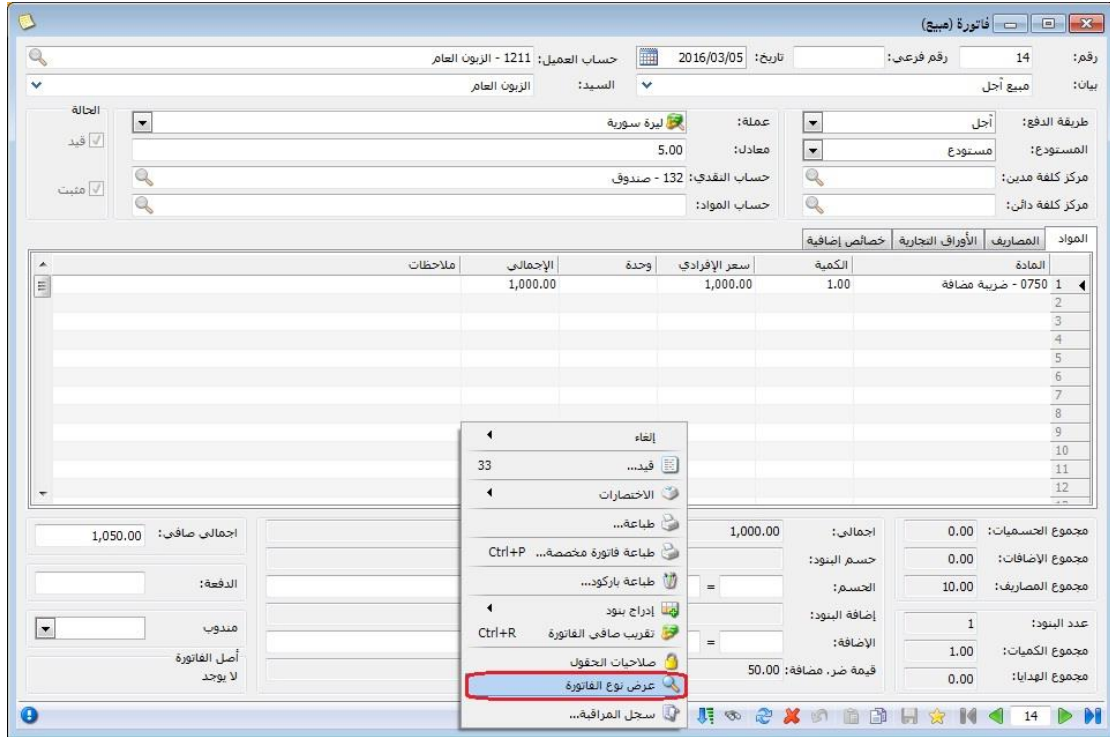


التعديلات على الإصدار 2803:

أولاً:

إضافة خيار "عرض نوع..." ضمن خيارات زر "عمليات" في كل من "الفواتير, سندات القيد المخصصة, الأوراق التجارية, العمليات والخطط التصنيعية...": عند ضغط زر خيار "عرض نوع..." فإن البرنامج ينقل المستخدم مباشرة إلى نافذة نوع "الفاتورة, سند القيد المخصص, الأوراق التجارية, العملية التصنيعية, الخطة التصنيعية..."

للتوضيح لدينا الشكل التالي:



ثانياً:

إضافة خيار "عرض في..." ضمن خيارات زر "عمليات" في كل من "بطاقة الحساب, بطاقة المادة": عند ضغط زر خيار "عرض في..." فإن البرنامج ينقل المستخدم مباشرة إلى "شجرة الحسابات" من "بطاقة الحساب", أو إلى "شجرة المواد" من "بطاقة المادة".

للتوضيح لدينا الشكل التالي:

بطاقة المادة

رمز المادة: 0545
 اسم المادة: ويندوز يد قصيرة صينية
 الاسم اللاتيني: A
 القهرس: الزمرة المحاسبية:

معلومات | وحدات | أسعار | جرد فرعي | معلومات مستودع | خصائص إضافية | بدائل الباركود/ملاحظات | إحصاء

المواصفات:

القائمة:	القياس:
المصدر:	التصنيف: 1
المنشأ:	التصنيف: 2
الموديل:	التصنيف: 3
الشركة الصانعة:	التصنيف: 4
اللون:	التصنيف: 5

الحجم: رمز المعمل:
 الوزن: المورد الرئيسي:
 المساحة: الموضوع:
 اسم طباعي: اسم طباعي لاتيني:

طباعة مخصصة...
 الاختصارات
 صلاحيات الحقول
 عرض في شجرة المواد
 سجل المراقبة...
 عرض كجدول

951

التعديلات على الإصدار 2802:

أولاً:

في صفحة "الأوراق التجارية" في الفواتير، تم إضافة عمود البيان: حيث ينسخ البرنامج البيان الموجود في رأس "الفاتورة" ويضعه في حقل "البيان" في صفحة "الورقة التجارية".

للتوضيح لدينا الشكل التالي:

البيان	المعامل	العملة	القيمة	الفرع	تاريخ الإحتقا	تاريخ التحرير	رقم داخلي	مسلسل	إتجاه الورق	نوع الورقة	مستودع	مركز كلفة مدین	مركز كلفة دائن
بيع أجل		ليرة سورية	105.00	الزبون... الشركة	2016/03/05	2016/03/05	1	1	قسط فاتورة	1			
بيع أجل		ليرة سورية	105.00	الزبون... الشركة	2016/04/01	2016/03/05	2	2	قسط فاتورة	2			
بيع أجل		ليرة سورية	105.00	الزبون... الشركة	2016/05/01	2016/03/05	3	3	قسط فاتورة	3			
بيع أجل		ليرة سورية	105.00	الزبون... الشركة	2016/06/01	2016/03/05	4	4	قسط فاتورة	4			
بيع أجل		ليرة سورية	105.00	الزبون... الشركة	2016/07/01	2016/03/05	5	5	قسط فاتورة	5			
بيع أجل		ليرة سورية	105.00	الزبون... الشركة	2016/08/01	2016/03/05	6	6	قسط فاتورة	6			
بيع أجل		ليرة سورية	105.00	الزبون... الشركة	2016/09/01	2016/03/05	7	7	قسط فاتورة	7			
بيع أجل		ليرة سورية	105.00	الزبون... الشركة	2016/10/01	2016/03/05	8	8	قسط فاتورة	8			
بيع أجل		ليرة سورية	105.00	الزبون... الشركة	2016/11/01	2016/03/05	9	9	قسط فاتورة	9			
بيع أجل		ليرة سورية	105.00	الزبون... الشركة	2016/12/01	2016/03/05	10	10	قسط فاتورة	10			

ثانياً:

في بطاقة "مندوب المبيعات" تم إضافة "نسبة العمولة" من:

- 2- "الكمية (الوحدة الأولى)": حيث يقوم البرنامج بحساب نسبة عمولة للمندوب من الكمية وفق وحدتها الأولى.
- 3- "السعر الإفرادي": حيث يقوم البرنامج بحساب نسبة عمولة للمندوب من "السعر الإفرادي" لبند الفاتورة.

للتوضيح لدينا الشكل التالي:

مندوب المبيعات

الرمز: 1

اسم: المندوب احمد

الاسم اللاتيني:

عملة المندوب

الحالة العامة

نسبة العمولة: 5.00%

من:

التعبير الرياضي:

حالات خاصة

المادة	فهرس المادة	نوع الفاتورة
		1
		2
		3
		4
		5
		6
		7
		8
		9

أولوية تطبيق الحالة الخاصة للعمولة مرتبط بأولوية ترتيبها ضمن الجدول.

بيان قيد العمولة

عملة قيد العمولة

دفعه الفاتورة مجمل ربح الفاتورة إجمالي الفاتورة عملة الفاتورة

متبقى الفاتورة صافي ربح الفاتورة تكلفة الفاتورة العملة الأساسية

مصاريف الفاتورة صافي الفاتورة

1

التعديلات على الإصدار 2801:

أولاً:

في "مقارنة جرد المستودع" تم دعم خاصية الجرد الفرعي: بحيث أصبح يستطيع المستخدم تدقيق جرد مواده التي تحوي جرد فرعي وإجراء التعديلات اللازمة عليها من خلال نافذة "مقارنة جرد المستودع".

للتوضيح لدينا الشكل التالي:

مقارنة جرد المستودع

معلومات

الرمز: 3

الاسم: جرد مواد

التاريخ: 2016/03/05

ملاحظات:

الشروط

المستودع: مستودع

من تاريخ: 2016/01/01

إلى تاريخ: 2016/12/31

المادة: المادة:

الفهرس:

نوع المادة:

تفصيل الكمية وفق حقول الجرد الفرعي لكل مادة.

إظهار المواد الفارغة.

تعديل الشروط

طباعة

عرض

يبحث

المادة	الوحدة	اللون	القياس	كمية الجرد	كمية الجرد الفعلي	الفرق	تم
0751 - بنطال		ازرق	42	2.00	2.00		<input checked="" type="checkbox"/>
0751 - بنطال		ازرق	40	2.00	3.00	1.00	<input checked="" type="checkbox"/>
0751 - بنطال		اسود	44	2.00	3.00	1.00	<input checked="" type="checkbox"/>

توليد فاتورة إدخال...

توليد فاتورة إخراج...

بحث / إدراج مادة (Ins)...

التعديلات على الإصدار 2800:

أولاً:

في تقرير "أرصدة العملاء" تم إضافة "الحقول" التالية:

- 1- "نسبة المدين إلى الدائن": حيث يقوم البرنامج بتقسيم القيمة في الحقل المدين للحساب على القيمة في الحقل الدائن لنفس الحساب مضروبة بـ100.
- 2- "نسبة الدائن إلى المدين": حيث يقوم البرنامج بتقسيم القيمة في الحقل الدائن للحساب على القيمة في الحقل المدين لنفس الحساب مضروبة بـ100.
- 3- "عدد الأبناء": يظهر فقط مقابل الحسابات الرئيسية عدد الحسابات الفرعية التي تحتويها.

للتوضيح لدينا الشكل التالي:

التعديلات على الإصدار 2798:

أولاً:

في نافذة "الصلاحيات" تم إعادة ترتيب القوائم الفرعية:

للتوضيح لدينا الشكل التالي:



التعديلات على الإصدار 2797:

أولاً:

في نافذة "معالجة الطلبات" إعادة تصميم صندوق الشروط، وإضافة شرطين جديدين هما "الملاحظة تحوي، الملاحظة لا تحوي":

للتوضيح لدينا الشكل التالي:

معالجة الطلبات

الشروط

رمز الطلبية: من: إلى:

تاريخ الطلبية: من: 2015/01/01 إلى: 2015/12/31

النظام: الحساب العميل: تجوي المادة:

إظهار الطلبيات: المعلقة، غير المعلقة، الكل

الملاحظة تحوي: الملاحظة لا تحوي:

طباعة

الأعمدة... عرض

النظام	! الرمز	التاريخ	تاريخ الإغلاق	حساب العميل	مغلقة	ملاحظات
--------	---------	---------	---------------	-------------	-------	---------

إغلاق

التعديلات على الإصدار 2790:

أولاً:

في نافذة البحث "المادة- لائحة القيم" تم تغيير مستوى البحث وفق "الكل - الشركة - الفرع - المستودع"، ويتم الانتقال من مستوى إلى آخر بالضغط على زر F6، وتكون نتائج البحث في كل مستوى كما يلي:

- "الكل": يظهر جميع المواد سواء كان للمادة رصيد أو لا، وسواء كانت المادة متحركة أو لا.
- "الشركة": يظهر جميع المواد التي تحركت في الشركة على مستوى جميع فروعها، والتي لها رصيد أكبر من الصفر.
- "الفرع": يظهر جميع المواد التي تحركت في الفرع على مستوى جميع مستودعاته، والتي لها رصيد أكبر من الصفر.
- "المستودع": يظهر جميع المواد التي تحركت في المستودع والتي لها رصيد أكبر من الصفر.

ملاحظة: في حال كان للمادة رصيد موجب في أحد المستودعات ورصيد سالب في مستودع آخر يلغي الرصيد الأول، فإن البرنامج يتعامل مع هذه الحالة بأنه يظهر المادة رصيدها صفر في مستوى البحث "الكل- الشركة- الفرع" ويظهر رصيدها في "المستودع" التي رصيدها به موجب، ويخفيها في "المستودع" التي رصيدها به سالب.

كما لأنه في حال كان عدد المستودعات في "شجرة الفروع" يساوي الواحد فإن خيار الفرع لا يظهر.

وفي حال كان عدد الفروع في "شجرة الفروع" يساوي الواحد فإن خيار الشركة لا يظهر.

للتوضيح لدينا الشكل التالي:

المادة - لائحة القيم

الرمز	الاسم	الكمية
1002 1	براد الخافظ	
0004 2	براد جنرال	25.00
2001 3	شاشة 32 بوصة	
0001 4	شاشة 42 بوصة	8.00
0003 5	غسالة اوتوماتيك	27.00
0002 6	غسالة حوضين	9.00
1001 7	غسالة عادية	5.00
1003 8	فرن غاز	

تغيير المستوى (F6) مستوى البحث: الكل

إلغاء الأمر موافق

ثانياً:

في تقرير "كشف حساب عميل" إضافة "مركز كلفة مدين، مركز كلفة دائن" إلى "إظهار حقول رأس الفاتورة":

للتوضيح لدينا الشكل التالي:

خيارات

حقوق العميل

حقوق الفاتورة

إظهار حقوق رأس الفاتورة

- مجموع المصاريف
- دفعة على الفاتورة
- المنسوب
- أصل الفاتورة
- مجموع الكميات
- مجموع الكميات الحرة
- مركز كلفة مدين
- مركز كلفة دائن

إظهار حقوق بنود الفاتورة

- الكمية
- سعر الإفرادي
- وحدة
- الهدية
- الإجمالي
- نسبة الخصم
- قيمة الخصم
- نسبة الخصم 2

حقوق المادة

شروط

حساب العميل:

العميل:

مركز كلفة:

من تاريخ: من تاريخ المطابقة

إلى تاريخ:

البيان يحتوي:

البيان لا يحتوي:

للمرور:

مصدر البيانات:

- سند قيد
- قيد مخصص
- فاتورة
- ورقة تجارية
- إغلاق ورقة تجارية
- محفظة بنكية
- فروق أسعار الصرف
- إغلاق نقطة بيع

العملة: المعادل:

العملة: حلب

دمشق

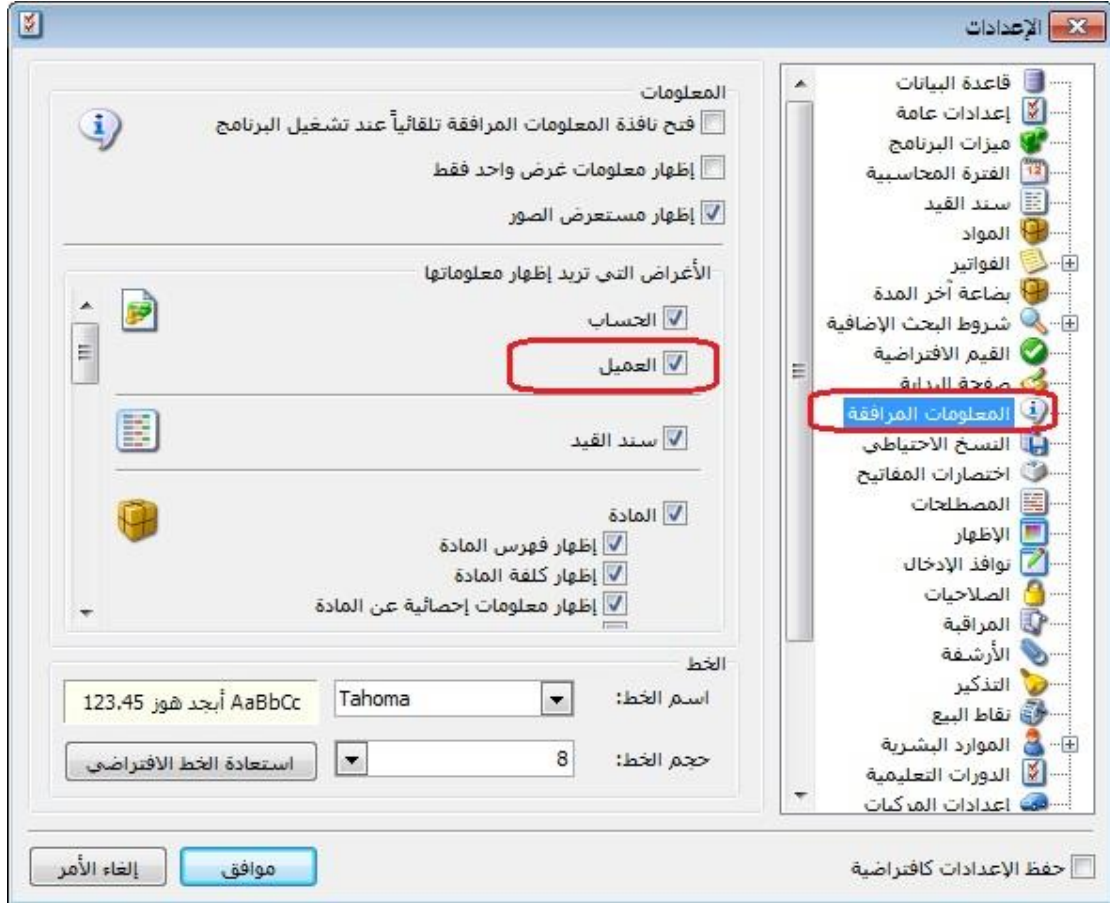
إغلاق طباعة عرض

التعديلات على الإصدار 2788:

أولاً:

إضافة خيار "إظهار معلومات العميل" في صفحة "المعلومات المرافقة" في "الإعدادات":

للتوضيح لدينا الشكل التالي:



ثانياً:

في صندوق "الحسابات" في "صفحة البداية" أصبح بالإمكان إضافة حساب رئيسي:

التعديلات على الإصدار 2787:

أولاً:

في تقرير حركة فواتير تفصيلية تم إضافة حقول المادة إلى قائمة "حقول بند الفاتورة":

للتوضيح لدينا الشكل التالي:

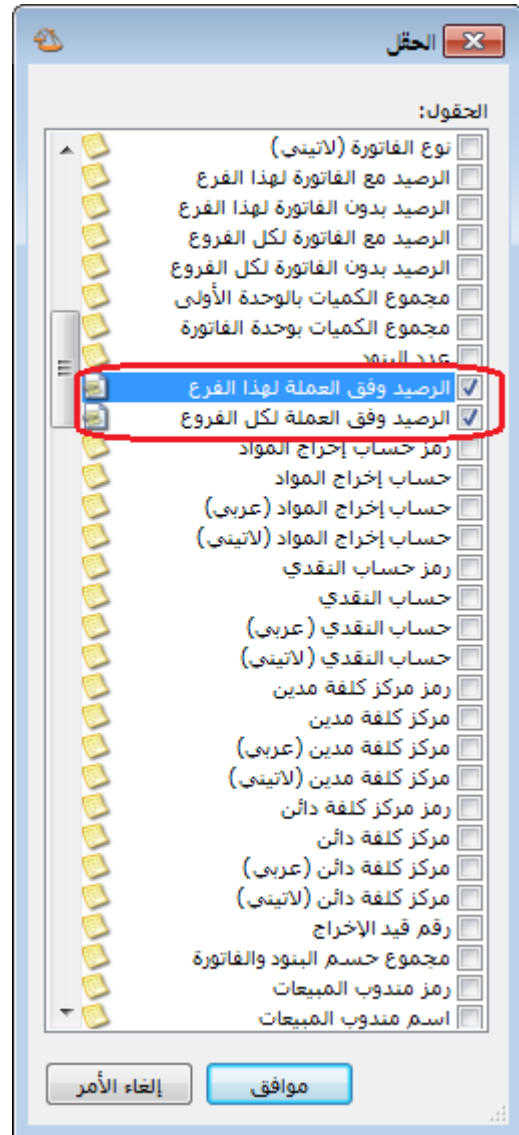
التعديلات على الإصدار 2782:

أولاً:

إضافة حقول إلى نوع التصميم "فاتورة وورقة تجارية" في المصمم الطباعي، الحقول هي:

- ✓ "الرصيد وفق العملة لهذا الفرع": أي في حال تحرك الحساب في أكثر من عملة وإضافة حقل " الرصيد وفق العملة لهذا الفرع" وتحديد العملة في التصميم الطباعي فإن البرنامج يجلب رصيد هذا الحساب على مستوى الفرع مستثنياً من الرصيد أي حركات بعملة مغايرة للعملة المحددة في التصميم الطباعي.
- ✓ "الرصيد وفق العملة لكل الفروع": أي في حال تحرك الحساب في أكثر من عملة وإضافة حقل " الرصيد وفق العملة لهذا الفرع" وتحديد العملة في التصميم الطباعي فإن البرنامج يجلب رصيد هذا الحساب على مستوى كل الفروع مستثنياً من الرصيد أي حركات بعملة مغايرة للعملة المحددة في التصميم الطباعي.

للتوضيح لدينا الشكل التالي:



بعد إضافة الحقل ننقر عليه بالماوس ثم نختار العملة التي نود من البرنامج أن يعرض لنا رصيد حركاتها كما هو موضح في الشكل التالي:



ثانياً:

في "مهام الصيانة" إضافة إمكانية تسديد دفعة من قيمة مهمة الصيانة في حال كانت آجل:

المادة	الكمية	سعر الإفرادي	وحدة	الإجمالي	ملاحظات
1001 - صيانة جوال	1.00	3,000.00	ق	3,000.00	
2					
3					
4					
5					
6					
7					
8					

أدخل قيمة المبالغ المقبوضة والمعاددة ومعادل العملة واضغط موافق للمتابعة.

طريقة دفع الفاتورة:

طريقة الدفع:

البيان	معدل العملة:	مُعاد:	مقبوض
نقدي سوري:	1.00	<input type="text" value="500.00"/>	500.00
مصرف:	1.00	<input type="text"/>	<input type="text"/>

المجموع (ليرة سورية)

صافي:	3,000.00
مقبوض:	500.00
مُعاد:	0.00
متبقى:	2,500.00

إلغاء الأمر موافق

التعديلات على الإصدار 2763:

أولاً:

في الطلبات تم التعديل على "قواعد تحقق الكمية"، حيث أصبحت تضم الخيارات التالية:

- ✓ "سماح": أي السماح بحفظ السجل في "المرحلة 1" دون التحقق من تطابق الكميات في "المرحلة 1" مع "المرحلة 2".
- ✓ "تنبيه في حال عدم تطابق كمية المرحلة 1 مع كمية المرحلة 2": أي يعطي البرنامج رسالة تنبيه في حال عدم تطابق كمية "المرحلة 1" مع كمية "المرحلة 2"، وفي حال اختيار "نعم" فإن البرنامج يتابع عملية حفظ السجل.
- ✓ "منع في حال عدم تطابق كمية المرحلة 1 مع كمية المرحلة 2": أي يعطي البرنامج رسالة منع في حال عدم تطابق كمية "المرحلة 1" مع كمية "المرحلة 2"، ولا يمكن متابعة عملية حفظ السجل إلا في حال تطابق كمية "المرحلة 1" مع كمية "المرحلة 2".
- ✓ "تنبيه في حال كانت كمية المرحلة 1 أكثر من كمية المرحلة 2": أي يعطي البرنامج رسالة تنبيه فقط في حال كانت كمية "المرحلة 1" أكثر من كمية "المرحلة 2"، وفي حال اختيار "نعم" فإن البرنامج يتابع عملية حفظ السجل.
- ✓ "منع في حال كانت كمية المرحلة 1 أكثر من كمية المرحلة 2": أي يعطي البرنامج رسالة منع فقط في حال كانت كمية "المرحلة 1" أكثر من كمية "المرحلة 2"، ولا يمكن متابعة عملية حفظ السجل إلا في حال كانت كمية "المرحلة 1" أقل أو تساوي كمية "المرحلة 2".
- ✓ "تنبيه في حال كانت كمية المرحلة 1 أقل من كمية المرحلة 2": أي يعطي البرنامج رسالة تنبيه فقط في حال كانت كمية "المرحلة 1" أقل من كمية "المرحلة 2"، وفي حال اختيار "نعم" فإن البرنامج يتابع عملية حفظ السجل.
- ✓ "منع في حال كانت كمية المرحلة 1 أقل من كمية المرحلة 2": أي يعطي البرنامج رسالة منع فقط في حال كانت كمية "المرحلة 1" أقل من كمية "المرحلة 2"، ولا يمكن متابعة عملية حفظ السجل إلا في حال كانت كمية "المرحلة 1" أكثر أو تساوي كمية "المرحلة 2".



التعديلات على الإصدار 2760:

أولاً:

إضافة خيار "توجد خانة تحقق" في نافذة "مخطط الباركود" تؤثر على حقل "الباركود وفق المخطط" في تقرير "كشف حساب عميل" و"حركة فواتير تفصيلية":

في حال تفعيل خيار "توجد خانة تحقق" في "مخطط الباركود" وربط المخطط ببطاقة المادة، فإنه عند استعراض تقرير "كشف حساب عميل" أو "حركة فواتير تفصيلية" فإن البرنامج يعرض الباركود كاملاً كما يظهر عند طباعة الباركود.

للتوضيح لدينا الشكل التالي:



التعديلات على الإصدار 2755:

أولاً:

إضافة خيار لتدوير المرفقات في نافذة "تدوير قاعدة البيانات":

حيث عند تفعيل خيار "تدوير المرفقات" أثناء تدوير قاعدة البيانات فإنه يتم تدوير المرفقات المؤرشفة في كل من "بطاقة المادة" و"بطاقة الحساب" و"بطاقة العميل".

للتوضيح لدينا الشكل التالي:

في تقرير "قائمة المواد" تم إضافة صندوق "الشروط" الذي يحتوي على "الفهرس" و"شروط متقدمة للمادة":

للتوضيح لدينا الشكل التالي:

تقرير المواد

الشروط
الفهرس:
شروط متقدمة للمادة: << بلا شروط >>

جميع الأعمدة:
الأعمدة في التقرير:

صورة المادة ✓
صورة المادة ✓
رمز المادة
اسم المادة
الاسم اللاتيني
الفهرس
الزمرة المحاسبية
المواصفات
الفئة
المصدر
المنشأ
الموديل
الشركة الصانعة
التصنيف 1
التصنيف 2
التصنيف 3
التصنيف 4
التصنيف 5
اللون
القياس
الحجم
الوزن

خيارات
إظهار المسلسل (#)

إغلاق طباعة عرض

ثانياً:

في نافذة "معالجة المواد" تم إضافة حقول "مستوى السرية":

للتوضيح لدينا الشكل التالي:

ثالثاً:

في "المصمم الطباعي" تم إضافة الحقول التالية للتصاميم من نوع "ورقة تجارية - فاتورة - فاتورة مناقلة بقيد - فاتورة مناقلة بلا قيد":

"الرصيد بدون الفاتورة لهذا الفرع", "الرصيد بدون الفاتورة لهذا الفرع (عملة أساسية)"

"الرصيد مع الفاتورة لهذا الفرع", "الرصيد مع الفاتورة لهذا الفرع (عملة أساسية)"

كما تم تعديل أسماء الحقول التالية:

"الرصيد بدون الفاتورة" ليصبح "الرصيد بدون الفاتورة لكل الفروع"

"الرصيد بدون الفاتورة (عملة أساسية)" ليصبح "الرصيد بدون الفاتورة لكل الفروع (عملة أساسية)"

"الرصيد مع الفاتورة" ليصبح "الرصيد مع الفاتورة لكل الفروع"

"الرصيد مع الفاتورة (عملة أساسية)" ليصبح "الرصيد مع الفاتورة لكل الفروع (عملة أساسية)"

للتوضيح لدينا الشكل التالي:

الحقل
✕

الحقول:

- الرصيد مع الفاتورة لهذا الفرع
- الرصيد بدون الفاتورة لهذا الفرع
- الرصيد مع الفاتورة لكل الفروع
- الرصيد بدون الفاتورة لكل الفروع
- مجموع الكميات بالوحدة الأولى
- مجموع الكميات بوحدة الفاتورة
- عدد البنود
- رمز حساب إخراج المواد
- حساب إخراج المواد
- حساب إخراج المواد (عربي)
- حساب إخراج المواد (لاتيني)
- رمز حساب النقدي
- حساب النقدي
- حساب النقدي (عربي)
- حساب النقدي (لاتيني)
- رمز مركز كلفة مدين
- مركز كلفة مدين
- مركز كلفة مدين (عربي)
- مركز كلفة مدين (لاتيني)
- رمز مركز كلفة دائن
- مركز كلفة دائن
- مركز كلفة دائن (عربي)
- مركز كلفة دائن (لاتيني)
- رقم قيد الإخراج
- مجموع حسم البنود والفاتورة
- رمز مندوب المبيعات
- اسم مندوب المبيعات
- اسم مندوب المبيعات (عربي)
- اسم مندوب المبيعات (لاتيني)
- مجموع الكمية الحرة
- مجموع الطول
- مجموع العرض
- مجموع الارتفاع
- مجموع المساحة
- مجموع الحجم
- أصل الفاتورة
- أصل الفاتورة (عربي)
- أصل الفاتورة (لاتيني)

العملة الأساسية

- الإجمالي (عملة أساسية)
- حسم البنود (عملة أساسية)
- قيمة الحسم (عملة أساسية)
- مجموع حسم البنود والفاتورة (عملة أساسية)
- إضافة البنود (عملة أساسية)
- قيمة الإضافة (عملة أساسية)
- الدفعة (عملة أساسية)
- قيمة الضريبة (عملة أساسية)
- المصاريف (عملة أساسية)
- الصافي قبل الضر. المضافة (عملة أساسية)
- الصافي (عملة أساسية)
- الهتاف (عملة أساسية)
- الرصيد مع الفاتورة لهذا الفرع (عملة أساسية)
- الرصيد بدون الفاتورة لهذا الفرع (عملة أساسية)
- الرصيد مع الفاتورة لكل الفروع (عملة أساسية)
- الرصيد بدون الفاتورة لكل الفروع (عملة أساسية)

إلغاء الأمر
موافق

التعديلات على الإصدار 2751:

أولاً:

إضافة عمود "الحساب المقابل" لل قيد المولد عن "معالجة فروق أسعار صرف العملات":

للتوضيح لدينا الشكل التالي:

شركة - القيد

معلومات سند القيد

رقم: ٣ التاريخ: ٢٠١٦/٠٥/٢٨ العملة: جنيه مصري المعاد: ١,٠٠

رقم فرعي: الشركة الفرع: البيان:

البيان	الحساب	دائن	مدين	العملة	المعاد	مدين محول	دائن محول	الحساب المقابل
1213 - خاند	36 - تسوية اسعار صرف	0,00	2,000.00	دولار	...1,000,000,0	2,000.00	2,000.00	36 - تسوية اسعار صرف
36 - تسوية اسعار صرف	1213 - خاند	2,000.00	0,00	دولار	...1,000,000,0			1213 - خاند

أصل سند القيد

أرباح وخسائر الصرف: ١: الشركة: ١٦/٠١/٢٠١٦ - ٢٠١٦/١٢/٣١

الإجمالي

مجموع: دائن: ٢,٠٠٠,٠٠٠ مدين: ٢,٠٠٠,٠٠٠

رصيد: دائن: ٠,٠٠٠ مدين: ٠,٠٠٠

التعديلات على الإصدار 2750:

أولاً:

إضافة إمكانية التعديل على إيصال في "نقطة البيع":

حيث يمكن التعديل على أي إيصال مسجل في "نقطة البيع" حتى ولو كانت الجلسة مغلقة، لكن لا يمكن التعديل على إيصال مسجل في جلسة مرحلة، وإمكانية التعديل على إيصال في جلسة مرحلة يجب إلغاء ترحيل الجلسة أولاً.

ثانياً:

إضافة إلى نوع التصميم الطباعي "إيصال نقطة بيع" عمودين هما "الإفرادي مع الضر. مضافة" و"النهائي مع الضر. مضافة":

للتوضيح لدينا الشكل التالي:



التعديلات على الإصدار 2749:

أولاً:

تم إضافة عمودين "الباركود حسب الوحدة" و"الباركود حسب المخطط" إلى تقرير "حركة فواتير تفصيلية" و"كشف حساب عميل":

وظيفة هذه الأعمدة هي إظهار باركود المادة في تقرير "حركة فواتير تفصيلية" و"كشف حساب عميل"، بحيث يظهر الباركود إما وفق الوحدة أو وفق المخطط في حال كان توليد باركود المادة وفق "مخطط الباركود" المحدد في بطاقة المادة.

للتوضيح في تقرير "حركة فواتير تفصيلية" لدينا الشكل التالي:

للتوضيح في تقرير "كشف حساب عميل" لدينا الشكل التالي:

تقرير كشف حساب تفصيلي للعميل

خيارات

حقوق العميل

حقوق الفاتورة

إظهار حقوق رأس الفاتورة

- مجموع الإضافة
- ضر. مضافة
- مجموع المصاريف
- دفعة على الفاتورة
- المندوب
- أصل الفاتورة
- مجموع الكميات
- مجموع الكميات الحرة

إظهار حقوق بنود الفاتورة

- مركز كلفة مدين
- مركز كلفة دائن
- الفئة
- اللون
- القياس
- الأرقام التسلسلية
- الباركود وفق الوحدة
- الباركود وفق المخطط

حقوق المادة

شروط

حساب العميل:

العميل:

مركز كلفة:

من تاريخ: ٢٠١٦/٠١/٠١

إلى تاريخ: ٢٠١٦/١٢/٣١

البيان يحتوي:

البيان لا يحتوي:

للفروع:

١ : ٢

٣ : فارما تريد

مصدر البيانات:

- سند قيد
- قيد مخصص
- فاتورة
- ورقة تجارية
- إغلاق ورقة تجارية
- محفظة بنكية
- فروق أسعار الصرف
- إغلاق نقطة بيع

العملة

المعادن: ١,٠٠

العملة: جنيه مصري

إغلاق

طباعة

عرض

التعديلات على الإصدار 2744:

أولاً:

إضافة صندوق "تجميد العمليات" ضمن الفترة المحاسبية:

يمكن من خلال هذا الصندوق منع التعديل على العمليات المسجلة على البرنامج مثل (الفواتير -سندات القيد -الأوراق التجارية -...)، وهي تحتوي على عدة خيارات:

- "بلا": أي منع التجميد والسماح بالتعديل في أي سجل (سندات القيد -الفواتير - الأوراق التجارية -...) وغيرها من العمليات.
- "تاريخ محدد": أي تجميد العمليات في البرنامج (سندات القيد -الفواتير -الأوراق التجارية -...) وغيرها من العمليات من أول الفترة المحاسبية لغاية التاريخ الذي يحدده المستخدم في حقل التاريخ.
- "عدد أيام": أي تجميد العمليات في البرنامج (سندات القيد -الفواتير -الأوراق التجارية -...) وغيرها من العمليات من أول الفترة المحاسبية لغاية عدد الأيام الذي يحدده المستخدم في حقل الأيام، مثال: لو افترضنا أن المستخدم وضع عدد أيام (1) فإن البرنامج بشكل تلقائي يجمد العمليات من أول الفترة المحاسبية لغاية اليوم السابق، وفي اليوم التالي يجمد عمليات اليوم الذي يسبقه...وهكذا.
- السياسة: يوجد خيارين:
 - ✓ تنبيه: أي يعطي البرنامج رسالة تنبيه في حال التعديل على فترة مطبق عليها "تجميد العمليات"، ويمكن للمستخدم أن يتابع عملية الحفظ بضغط زر "نعم" أو يتراجع عن الحفظ بضغط زر "لا".
 - ✓ منع: أي يعطي البرنامج رسالة منع في حال التعديل على فترة مطبق عليها "تجميد العمليات"، ولا يمكن للمستخدم أن يتابع عملية الحفظ.

للتوضيح لدينا الشكل التالي:

الرمز: ١

الاسم: ١

الاسم اللاتيني: ١

تاريخ البداية: ٢٠١٥/٠١/٠١

تاريخ النهاية: ٢٠١٥/١٢/٣١

ملاحظات:

تجميد العمليات

بلا

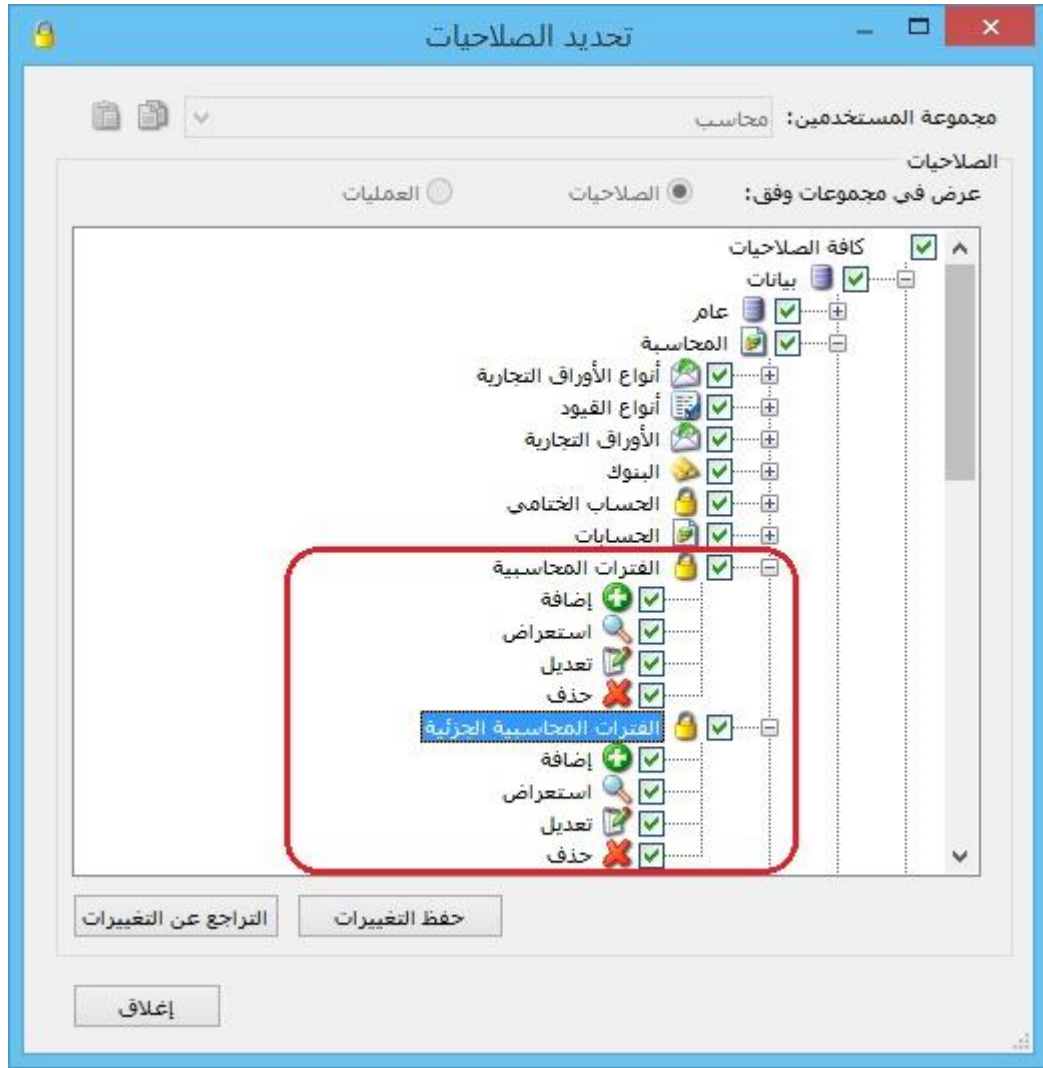
تاريخ محدد: ٢٠١٥/٠٤/٣٠

عدد أيام: ٠

السياسة:

ثانياً:

- إضافة صلاحيات على "الفترات المحاسبية" ضمن نافذة "صلاحيات":
نلاحظ أنها تحتوي على الخيارات التالية:
- 1- إضافة: في حال تفعيل هذا الخيار فإن البرنامج يعطي المستخدم صلاحية إضافة فترة محاسبية جديدة.
- 2- استعراض: في حال تفعيل هذا الخيار فإن البرنامج يعطي المستخدم صلاحية استعراض الفترات المحاسبية.
- 3- تعديل: في حال تفعيل هذا الخيار فإن البرنامج يعطي المستخدم صلاحية التعديل على الفترات المحاسبية.
- 4- حذف: في حال تفعيل هذا الخيار فإن البرنامج يعطي المستخدم صلاحية حذف فترة محاسبية.
- إضافة صلاحيات على "الفترات المحاسبية الجزئية" ضمن نافذة "صلاحيات":
نلاحظ أنها تحتوي على الخيارات التالية:
- إضافة: في حال تفعيل هذا الخيار فإن البرنامج يعطي المستخدم صلاحية مرحلة جديدة إلى "مراحل الفترة المحاسبية".
- استعراض: في حال تفعيل هذا الخيار فإن البرنامج يعطي المستخدم صلاحية استعراض "مراحل الفترة المحاسبية".
- تعديل: في حال تفعيل هذا الخيار فإن البرنامج يعطي المستخدم صلاحية التعديل على "مراحل الفترة المحاسبية".
- حذف: في حال تفعيل هذا الخيار فإن البرنامج يعطي المستخدم صلاحية حذف مرحلة من "مراحل الفترة المحاسبية".



التعديلات على الإصدار 2741:

أولاً:

في تقرير "حركة فواتير تفصيلية" إضافة صفحة "حقوق الحساب":

تحتوي هذه الصفحة على حقول "بطاقة الحساب" وحقول بطاقة "العميل".

للتوضيح لدينا الشكل التالي:

تقرير حركة فواتير تفصيلية

حقوق الفاتورة

حقوق الحساب

رمز الحساب

العميل

رمز الحساب الختامي

الحساب الختامي

طبيعة الحساب

العملة

المعادل

تصنيف 1

تصنيف 2

تصنيف 3

تصنيف 4

اسم العميل (عربي)

اسم العميل (لاتيني)

اسم العميل

رقم الهاتف 1

رقم الهاتف 2

جوال

فاكس

بريد الكتروني

موقع

خيارات

أنواع الفواتير

شروط

المادة:

فهرس المادة:

الفرع:

المستودع:

مركز الكلفة:

حساب العميل:

العميل:

من الرقم:

إلى الرقم:

من تاريخ:

إلى تاريخ:

البيان يحتوي:

البيان لا يحتوي:

شروط متقدمة للمادة:

شروط متقدمة للفاتورة:

العملة:

العملة:

المعادل: ١,٠٠

ليرة سورية

إغلاق

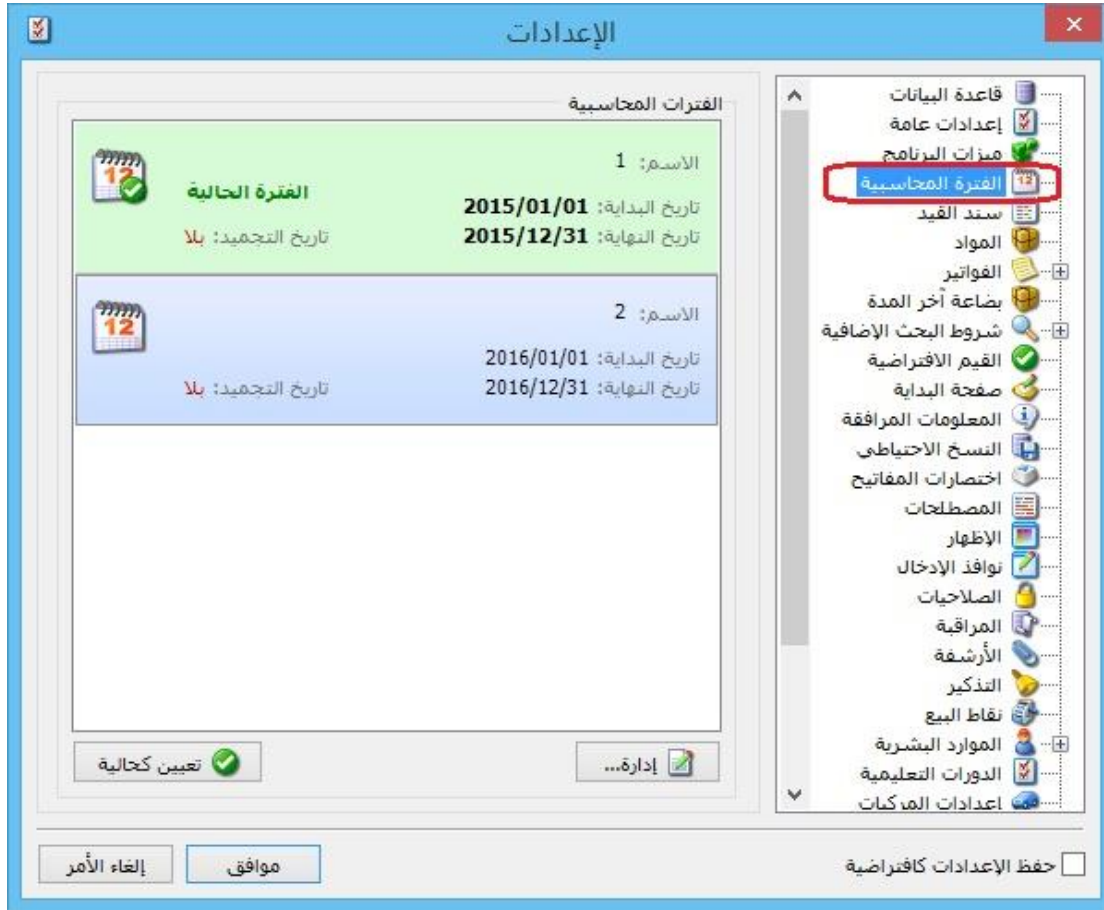
طباعة

عرض

التعديلات على الإصدار 2740:

أولاً:

تغيير صفحة "الفترة المحاسبية" في نافذة "الإعدادات" كما هو موضح في الشكل التالي:



ونلاحظ أن صفحة "الفترة المحاسبية" تحتوي على ما يلي:

- "الفتريات المحاسبية": يحتوي هذا الصندوق على الفترات المحاسبية المضافة على البرنامج.
- "تعيين كحالية": بعد اختيار الفترة المحاسبية بالفأرة من صندوق "الفتريات المحاسبية" نضغط على زر "تعيين كفترة حالية" لكي ينتقل البرنامج إلى الفترة المحاسبية المختارة.
- "إدارة": في حال أردنا إضافة فترة محاسبية جديدة على البرنامج أو إجراء تعديلات على فترة محاسبية مضافة مسبقاً، نضغط على زر "إدارة"، فتفتح نافذة "إدارة الفترة المحاسبية" وهي تحتوي على الخيارات التالية:
 - ✓ "الفترة المحاسبية": يحتوي هذا الصندوق على الفترات المحاسبية المضافة على البرنامج.
 - ✓ "إضافة": يتم من خلال هذا الخيار إضافة فترة محاسبية جديدة على البرنامج.
 - ✓ "تحرير": بعد اختيار الفترة المحاسبية بالفأرة من صندوق "الفتريات المحاسبية" نضغط على زر "تحرير" لإجراء أي تعديل نريده على الفترة المحاسبية المختارة.
 - ✓ "حذف": بعد اختيار الفترة المحاسبية بالفأرة من صندوق "الفتريات المحاسبية" نضغط على زر "حذف" وذلك لحذف الفترة المحاسبية المختارة.

- ✓ "تعيين كحالية": بعد اختيار الفترة المحاسبية بالفأرة من صندوق "الفتريات المحاسبية" نضغط على زر "تعيين كفترة حالية" لكي ينتقل البرنامج إلى الفترة المحاسبية المختارة.
- ✓ "تحقق": عند الضغط على زر تحقق فإن البرنامج يظهر جميع الحركات التي تقع خارج مجال الفترات المحاسبية.

الشكل التالي لتوضيح نافذة "إدارة الفترة المحاسبية":



ثانياً:

تعديل

التسمية في البرنامج من "معالجة أرباح وخسائر الصرف" لتصبح "معالجة فروق الصرف".

ثالثاً:

تغيير التوزيع في نافذة "معالجة فروق الصرف" مع الحفاظ على وظائف "معالجة فروق الصرف" القديمة في البرنامج:

للتوضيح لدينا الشكل التالي:

معالجة فروق الصرف

عمليات تسوية فروق الصرف

بيان القيد	تاريخ توليد	رقم القيد	حساب الأخر	حساب الأخر	المعا	العملة	الحساب ال	الحساب	الفرع	إلى تاريخ	من تاريخ	مسلسل	!
	2005/1	10	8 - تسوية	8 - تسوية	30	دولار	ميزانية	2412	الشركة	2015	2005	1	1

إضافة...
تحرير...
حذف السجل
توليد قيد
إعادة توليد قيد
عرض القيد...
حذف القيد
إغلاق

التعديلات على الإصدار 2738:

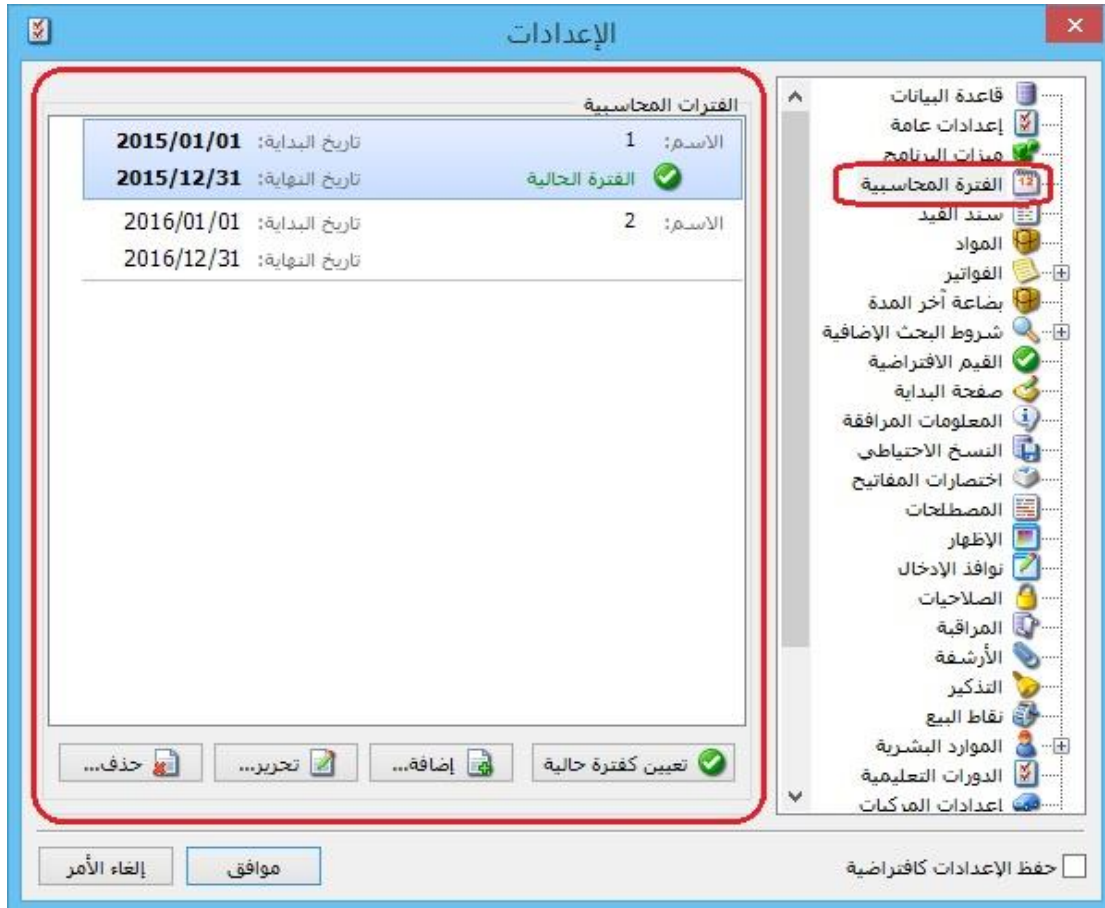
أولاً:

تغيير صفحة "الفترة المحاسبية" في نافذة "الإعدادات":

ونلاحظ أن صفحة "الفترة المحاسبية" تحتوي على ما يلي:

- "الفترات المحاسبية": يحتوي هذا الصندوق على الفترات المحاسبية المضافة على البرنامج.
- "تعيين كفترة حالية": بعد اختيار الفترة المحاسبية بالفأرة من صندوق "الفترات المحاسبية" نضغط على زر "تعيين كفترة حالية" لكي ينتقل البرنامج إلى الفترة المحاسبية المختارة.
- "إضافة": يتم من خلال هذا الخيار إضافة فترة محاسبية جديدة على البرنامج.
- "تحرير": بعد اختيار الفترة المحاسبية بالفأرة من صندوق "الفترات المحاسبية" نضغط على زر "تحرير" لإجراء أي تعديل نريده على الفترة المحاسبية المختارة.
- "حذف": بعد اختيار الفترة المحاسبية بالفأرة من صندوق "الفترات المحاسبية" نضغط على زر "حذف" وذلك لحذف الفترة المحاسبية المختارة.

للتوضيح لدينا الشكل التالي:



التعديلات على الإصدار 2733:

أولاً:

في نافذة "حسابات توزيعية" السماح بتسجيل الرقم صفر للحساب في عمود "النسبة":

سابقاً لم يكن يسمح البرنامج بتسجيل الرقم صفر للحساب في عمود "النسبة".

للتوضيح لدينا الشكل التالي:

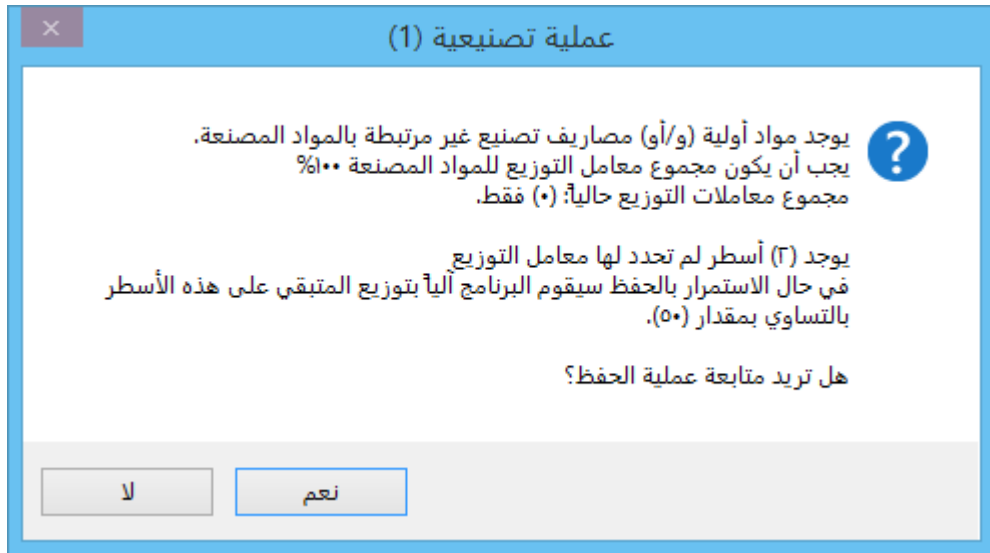
النسبة	مركز كلفة دائن	مركز كلفة مدين	الحساب
100			1241 - جاري الشريك 1
0			1242 - جاري الشريك 2
			3
			4
			5
			6
			7
			8
			9
			10
			11
			12
			13
			14
			15
			16
			17

التعديلات على الإصدار 2732:

أولاً:

في "نموذج العملية التصنيعية" و"خطة تصنيعية" و"عملية تصنيعية"، في حال كان مجموع "معامل توزيع" للمواد المصنعة أقل من 100%، وكان يوجد حقول "معامل توزيع" فارغة فإن البرنامج يعطي رسالة تنبيه بأنه "يوجد مواد أولية (و/أو) مصاريف تصنيع غير مرتبطة بالمواد المصنعة، يجب أن يكون مجموع معامل التوزيع للمواد المصنعة 100%، مجموع معاملات التوزيع حالياً: (يظهر المجموع الحالي لمعاملات التوزيع)،"، كما يبين بالرسالة عدد الأسطر التي لم يحدد لها معامل توزيع، ويقترح البرنامج توزيع معامل التوزيع المكمل لـ 100% بالتساوي على أسطر "معامل التوزيع" الفارغة للمواد المصنعة في حال ضغط زر "نعم".

للتوضيح لدينا الشكل التالي:



ثانياً:

تغيير توزيع الخيارات في صندوق الباركود في صفحة "المواد" في نافذة "الإعدادات" مع الحفاظ على وظائف الخيارات القديمة:

الإعدادات
✕

رمز المادة:

فاصل الرمز:

رمز المادة:

الرمز في الشجرة:

منع تكرار الرمز الخاص:

إتجاه الرمز:

اسم المادة:

إتجاه الاسم:

بحث غير مرتبط بترتيب الكلمات:

الباركود:

المخطط الافتراضي:

توليد الباركود بشكل تلقائي عند الحفظ:

نوع الباركود:

طول الباركود: بادئة الباركود:

إعطاء تنبيه قبل توليد الباركود تلقائياً:

منع تكرار الباركود:

طباعة لصاقات الباركود بعدد 'الكمية الحرة' إن وجدت بدل 'الكمية':

قاعدة البيانات

إعدادات عامة

ميزات البرنامج

الفترة المحاسبية

سند قيد

المواد

العوامير

بضاعة آخر المدة

شروط البحث الإضافية

القيم الافتراضية

صفحة البداية

المعلومات المرافقة

النسخ الاحتياطي

اختصارات المفاتيح

المصطلحات

الإظهار

نوافذ الإدخال

الصلاحيات

المراقبة

الأرشفة

التذكير

نقاط البيع

الموارد البشرية

الدورات التعليمية

إعدادات المكاتب

إلغاء الأمر
موافق

حفظ الإعدادات كافتراضية

التعديلات على الإصدار 2729:

أولاً:

- في "بطاقة الحساب" إضافة خيار "استخدام المعادل الافتراضي":
عند تفعيل هذا الخيار فإن البرنامج يلتزم بجلب "المعادل الافتراضي" المسجل في "بطاقة الحساب" لحقل معادل العملة في "الفاتورة -سند القيد -الورقة التجارية".
- في "بطاقة الحساب" إضافة خيار "عدم الالتزام بالمعادل الافتراضي":
يوجد فيه ثلاثة خيارات:
 - ✓ سماح: أي يسمح البرنامج للمستخدم بتحريك هذا الحساب بمعادل عملة مغاير للمعادل الافتراضي المسجل في بطاقته.
 - ✓ تنبيه: يظهر البرنامج رسالة تنبيه بأن الحساب يحرك بمعادل عملة غير المعادل الافتراضي المسجل في بطاقة الحساب، ويسمح البرنامج بمتابعة الحفظ.
 - ✓ منع: يمنع البرنامج من تحريك الحساب بمعادل عملة مغاير لمعادل العملة المسجل في بطاقة الحساب، ولا يسمح البرنامج بمتابعة الحفظ.

للتوضيح لدينا الشكل التالي:

الرمز: ١٢١٤
الاسم: محمد
الاسم اللاتيني:

عام تحليل خاص خيارات

حساب رئيسي: ١٢١ - الزبائن
حساب ختامي: ميزانية

طبيعة الحساب: كلاهما دائن مدين

تصنيف: تصنيف ١: تصنيف ٢: تصنيف ٣: تصنيف ٤:

تاريخ المطابقة: ملاحظات:

عملية الحساب: العملة: دولار
المعادل الافتراضي: ٢٠٠,٠٠

عدم الالتزام بعملية الحساب: سماح ✓
استخدام المعادل الافتراضي: ✓
عدم الالتزام بالمعادل الافتراضي: سماح ✓
تنبيه ⚠
منع ⛔

يُدْرَج فِي قِيُودِ تَسْوِيَةِ أَرْبَاحٍ وَخَسَائِرٍ

عند تدوير رصيد الحساب: تدوير الرصيد محوياً للعملة الأساسية
تدوير رصيد منفصل لكل عملة

100 ١٣

ثانياً:

في نافذتي بطاقة "أنواع الأصول" و"بطاقة أصل ثابت" في ملحق "الأصول الثابتة" تم إضافة خيار "عرض كجدول" إلى زر "عمليات":

للتوضيح لدينا الشكلين التاليين:

الرمز:
الاسم:
الاسم اللاتيني:
الحسابات:
حساب الأصل:
حساب الاهتلاك:
حساب مجمع الاهتلاك:
حساب الصيانة:
حساب أرباح رأسمالية:
حساب خسائر رأسمالية:
ملاحظات:
صلاحيات الحقول
عرض كجدول

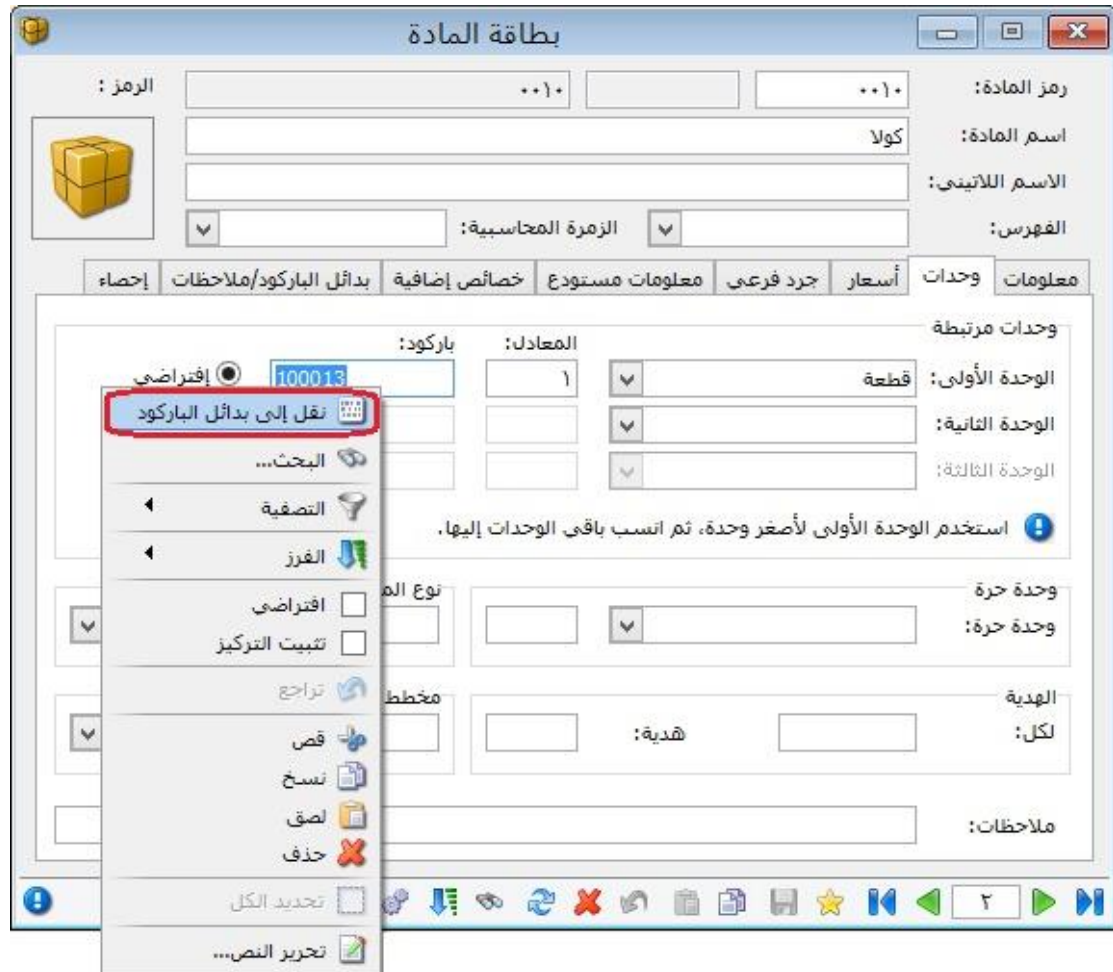
الرمز:
الاسم:
الاسم اللاتيني:
الشركة:
الفرع:
نوع الأصل:
طريقة الحساب:
العمر المتوقع:
ملاحظات:
عمليات على الأصل
معلومات
حسابات:
الأصل:
الاهتلاك:
مجمع الاهتلاك:
الصيانة:
أرباح رأسمالية:
خسائر رأسمالية:
الاهتلاك:
مدور مجمع الاهتلاك:
اهتلاك السنة الحالية:
إقفال مجمع السنة الحالية:
مجمع الاهتلاك الكلي:
القيمة المدورة:
شراء:
تكاليف إقتناء:
تطوير:
صيانة:
إعادة تقييم:
مبيع:
استبعاد:
إقفال مجمع:
أرباح رأسمالية:
خسائر رأسمالية:
الخردة:
القيمة:
التكلفة التاريخية:
القيمة الدفترية:
السنة الحالية:
مجموع سنوات سابقة:
حفظ
صلاحيات الحقول
عرض كجدول

ثالثاً:

في حقل "باركود"، تمّ إضافة خيار لقائمة خيارات الزر اليمين للفأرة هو "نقل إلى بدائل
الباركود":

يقوم هذا الخيار بنقل قيمة الباركود من صفحة "وحدات" إلى صفحة "بدائل الباركود"، مع أي
وحدة.

للتوضيح لدينا الشكل التالي:



رابعاً:

في "حسابات توزيعية"، في حال كان مجموع "النسبة" للحسابات المرافقة أقل من 100%، وكان يوجد حقول "النسبة" فارغة فإن البرنامج يعطي رسالة تنبيه بأنه "يجب أن يكون مجموع النسب للحسابات المرافقة 100%، في حين أن مجموع النسب المحددة للحسابات حالياً يبلغ فقط (يظهر المجموع الحالي للنسب)،"، كما يبين بالرسالة عدد الأسطر التي لم تحدد فيها النسبة، ويقترح البرنامج توزيع النسبة المكتملة لـ 100% بالتساوي على حقول النسبة الفارغة للحسابات المرافقة في حال ضغط زر "نعم".

ملاحظة: في حال تسجيل القيمة صفر في حقل "النسبة" فإن البرنامج لا يعتبره حقلاً فارغاً ويمنع عملية الحفظ.

للتوضيح لدينا الشكل التالي:



خامساً:

في "أنواع الأوراق التجارية"، تم إضافة نوعين جديدين لـ "بيان القيد" في كل من صندوق "القيد المحاسبي" و"صندوق إغلاق الورقة":

للتوضيح لدينا الشكلين التاليين:

سادساً:

تغيير التوزيع في نافذة "تقرير أعمار الذمم" مع الحفاظ على وظائف التقرير القديمة:

للتوضيح لدينا الشكل التالي:

سابعاً:

- في "تقرير أعمار الذمم"، تمّ إضافة خيار "إظهار فرع الحركة" ضمن "نوع التقرير" "تفصيلي": عند تفعيل خيار "إظهار فرع الحركة" فإن البرنامج يبين عند عرض التقرير كل حركة في أي فرع من فروع الشركة تمت.

ملاحظة: يستخدم هذا الخيار في حال كان معرف للشركة أكثر من فرع في "شجرة الفروع".

- في "تقرير أعمار الذمم"، تمّ إضافة خيار "طباعة كل حساب على صفحة" ضمن "نوع التقرير" "تفصيلي":

عند طلب أعمار الذمم لحساب رئيسي مثل الزبائن مثلاً يتم في التقرير عرض أعمار الذمم لكل حسابات الزبائن في تقرير واحد، وإذا رغبتنا طباعة هذه الحسابات يتم طباعة أكثر من حساب على الصفحة الواحدة وذلك في حال عدم تفعيل هذا الخيار، أما إذا رغبتنا في طباعة كل حساب على صفحة مستقلة فنقوم بتفعيل هذا الخيار.

للتوضيح لدينا الشكل التالي:

أعمار الذمم

خيارات

أعمار الذمم
 المدينة
 الدائنة

نوع التقرير
 تفصيلي
 إظهار فرع الحركة
 إظهار بيان الحركة
 إظهار الذمم المرصدة أيضاً
 طباعة كل حساب على صفحة
 إظهار المجاميع الفرعية
 مجمع على فترات
 عدد الفترات: ٣
 طول الفترة (يوم): ٣٠

مبدأ ربط الحركات
 ربط إلى
 تجميع القيود الآلية
 ربط حركات الفترات السابقة
 ربط يدوي
 تفصيل الدفعات

إظهار المسلسل (#)

تصنيف ١: []

تصنيف ٢: []

تصنيف ٣: []

تصنيف ٤: []

تاريخ: ٢٠١٥/٠٥/١٤

[]

[]

شروط الحساب: []
 حتى تاريخ: []
 الفرع: []
 مركز الكلفة: []

ذمم القيود
 إفتتاحية
 يدوية
 آلية ناتجة عن:

ذمم الفواتير
 مندوب المبيعات: []
 شروط متقدمة: << بلا شروط >> []

أنواع الفواتير:

<input checked="" type="checkbox"/>	إدخال
<input checked="" type="checkbox"/>	إدخال نقل بقيد
<input checked="" type="checkbox"/>	إدخال نقل بلا قيد
<input checked="" type="checkbox"/>	بضاعة أول مدة
<input checked="" type="checkbox"/>	شراء
<input checked="" type="checkbox"/>	مردود مبيع
<input checked="" type="checkbox"/>	إخراج نقل بقيد
<input checked="" type="checkbox"/>	إخراج نقل بلا قيد
<input checked="" type="checkbox"/>	إخراج
<input checked="" type="checkbox"/>	مبيع

مرحلة
 غير مرحلة

ذمم القيود
 قيد مخصص
 ورقة تجارية
 إغلاق ورقة تجارية
 محفظة بنكية
 فروق أسعار الصرف
 إغلاق نقطة بيع
 مذكرة الهلاك
 الدورات التعليمية
 عملية تصنيعية
 عملية أصل

العملة: ليرة سورية
 المعادل: ١,٠٠

فرز: []
 ترتيب النتائج وفق: []
 رمز الحساب ثم تاريخ الذمم

إغلاق [] طباعة [] عرض []

التعديلات على الإصدار 2727:

أولاً:

في حقل "الإضافة" في الفاتورة تم إضافة خيار "تطبيق الإضافة على السعر الإفرادي مباشرة":

في حال أردنا توزيع قيمة "الإضافة" للفاتورة على السعر الإفرادي على المواد في بنود الفاتورة، نضغط بالزر اليمين للفأرة في حقل نسبة أو قيمة "الإضافة" ونختار الأمر "تطبيق الإضافة على السعر الإفرادي مباشرة"، عندها يقوم البرنامج ألياً بتفريغ حقلي نسبة وقيمة "الإضافة"، ويوزع هذه القيمة ألياً على السعر الإفرادي للمواد في بنود الفاتورة، بنفس نسبة الإضافة.

للتوضيح لدينا الشكل التالي:

التعديلات على الإصدار 2726:

أولاً:

في نافذة الاتصال بقاعدة بيانات تم وضع ايقونة لونها احمر إذا كان اصدار البرنامج أقل من إصدار قاعدة البيانات:

للتوضيح لدينا الشكل التالي:



التعديلات على الإصدار 2724:

أولاً:

في "بطاقة العميل"، تم إضافة صندوق "حسابات ضريبة مضافة مخصصة" يحتوي على حقلين:

- "مبيع/ مردود مبيع": يتم من خلال هذا الحقل تحديد "حسابات ضريبة مضافة مخصصة" لكل عميل على حدا على مستوى فواتير "مبيع/ مردود مبيع"، وتشمل الفواتير التي فئاتها "مبيع -مردود مبيع -إدخال -إخراج -إخراج نقل ب قيد -إخراج نقل بلا قيد".
- "شراء/ مردود شراء": يتم من خلال هذا الحقل تحديد "حسابات ضريبة مضافة مخصصة" لكل عميل على حدا على مستوى فواتير "مبيع/ مردود مبيع"، وتشمل الفواتير التي فئاتها "شراء -مردود شراء -بضاعة أول المدة -بضاعة آخر المدة -إدخال نقل ب قيد -إدخال نقل بلا قيد".

للتوضيح لدينا الشكل التالي:

العميل

اسم العميل: فراس
الرمز:
اسم لاتيني:
الحساب: ١٢١٣ - فراس

وسائل الاتصال بالعميل
رقم الهاتف ١:
رقم الهاتف ٢:
جوال:
فاكس:
بريد الكتروني:
موقع:

شروط التعامل في الفواتير
 منع التعامل مع العميل
 تحذير عند التعامل مع العميل
 منع البيع الأجل
 تحذير عند البيع الأجل
 منع الشراء الأجل
 تحذير عند الشراء الأجل
 منع إعطاء حسم
 تحذير عند إعطاء حسم

العنوان
رمز المنطقة:
صندوق بريد:
الدولة:
المدينة:
الشارع:
العنوان التفصيلي:

تواريخ
تاريخ فتح البطاقة: ٢٠١٥/٠٢/٢٩
تاريخ بداية التعامل:
تاريخ الميلاد:

حسابات ضريبة مضافة مخصصة
مبيع/ مردود مبيع: ٨ - ضريبة مبيع فراس
شراء/ مردود شراء: ٩ - ضريبة شراء فراس

المندوب لا يوجد
المسار...

السعر: مستهلك
نسبة الخصم: +,٠٠%

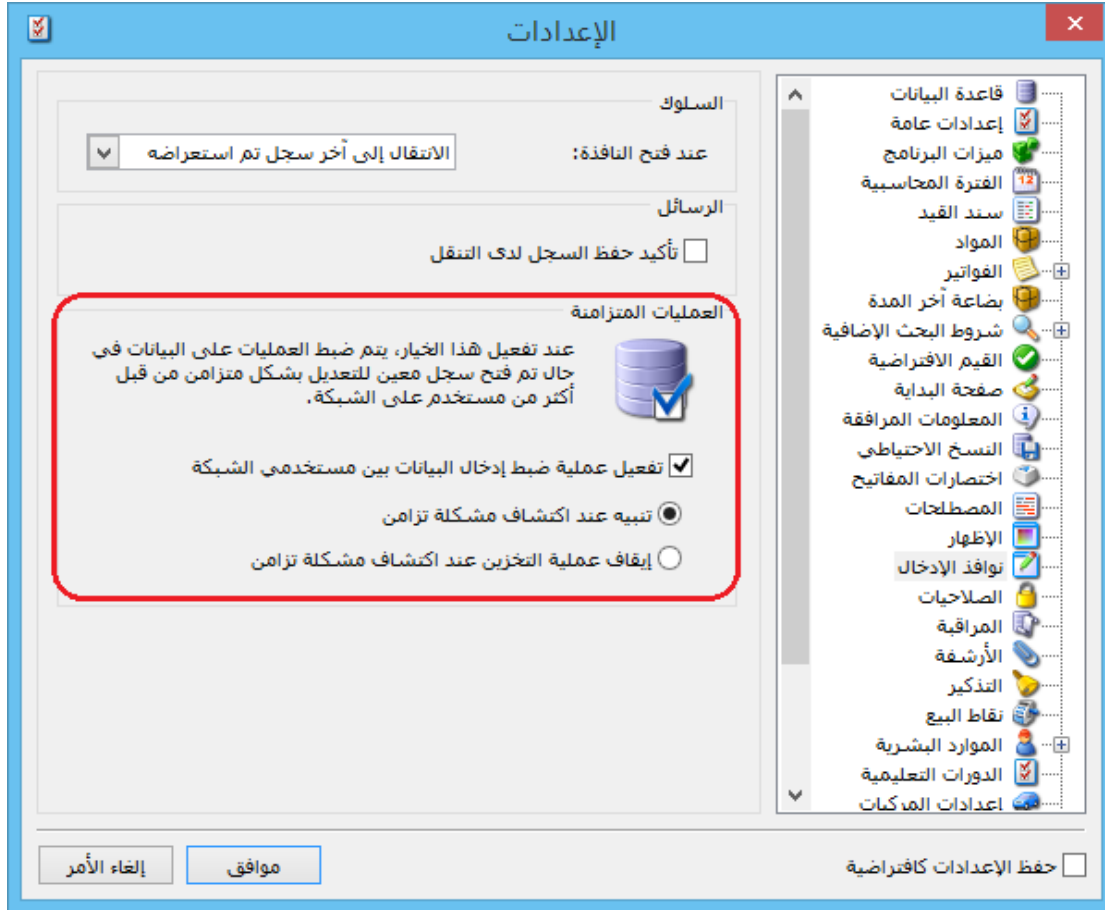
التعديلات على الإصدار 2717:

أولاً:

إضافة خيار "العمليات المتزامنة" في صفحة "نوافذ الإدخال" في الإعدادات العامة:

عند تفعيل خيار "تفعيل عملية ضبط إدخال البيانات بين مستخدمي الشبكة" فإنه يتم ضبط تعديل وحذف البيانات بين مستخدمي الشبكة من خلال رسائل تنبيه أو منع.

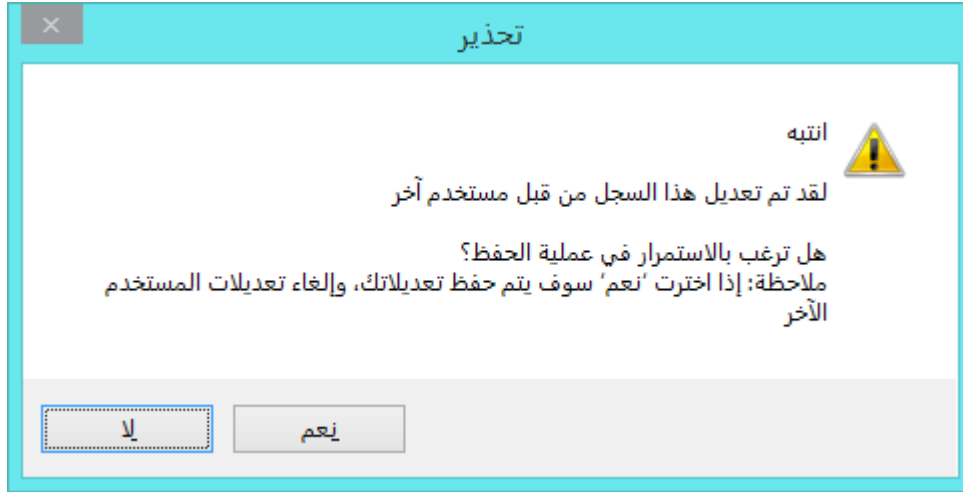
للتوضيح لدينا الشكل التالي:



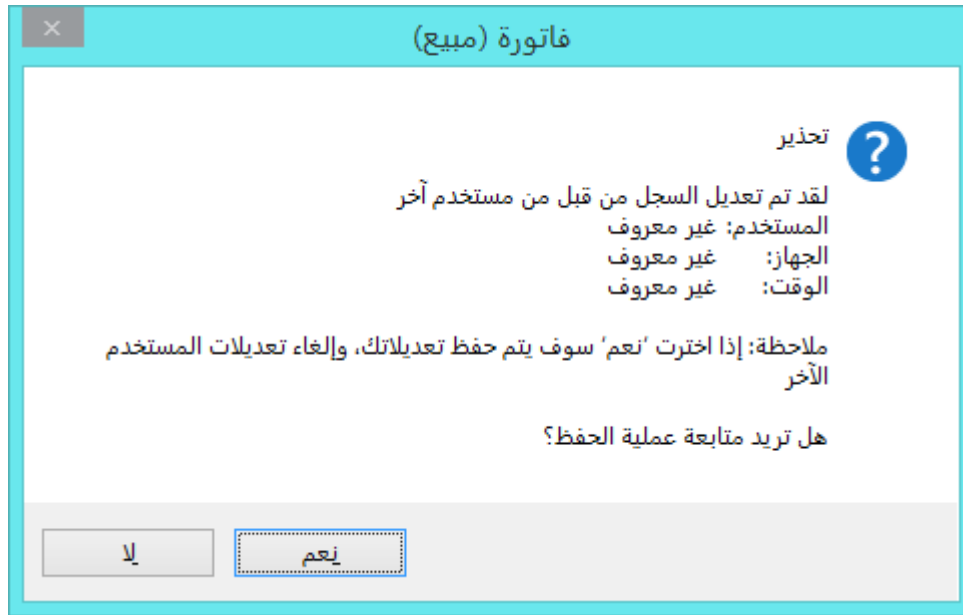
كما يوجد ضمن "تفعيل عملية ضبط إدخال البيانات بين مستخدمي الشبكة" خيارين:

(a) "تنبيه عند اكتشاف مشكلة تزامن": عند تفعيل هذا الخيار فإن البرنامج يعطي رسالة تنبيه في حال تعديل نفس البيانات في نفس الوقت من أكثر من جهاز على الشبكة، مثال: تعديل فاتورة المبيع رقم "2" في نفس اللحظة من قبل مستخدمين اثنين على الشبكة، فإنه سوف تظهر رسالة تنبيه للمستخدم الثاني "لقد تم تعديل هذا السجل من قبل مستخدم آخر، هل ترغب بالاستمرار في عملية الحفظ؟"

للتوضيح لدينا الشكل التالي:

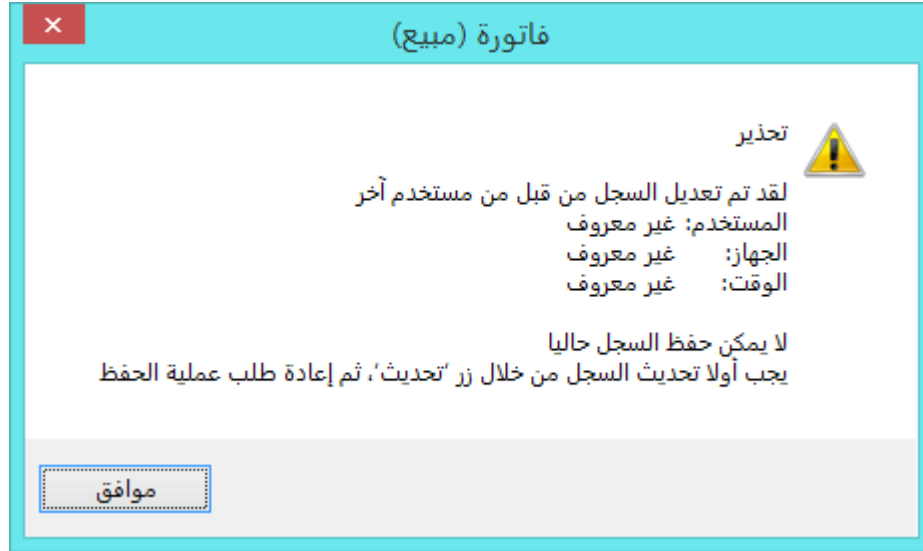


في حال اختيار "نعم" فإنه سوف يظهر رسالة أخرى، كما هو موضح في الشكل التالي:

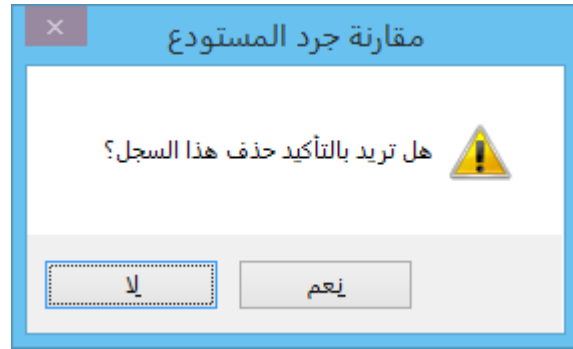


وفي حال اختيار "لا" فإنه يلغي عملية التعديل.

(b) "إيقاف عملية التخزين عند اكتشاف مشكلة التزامن": عند تفعيل هذا الخيار فإن البرنامج يعطي رسالة منع في حال تعديل نفس البيانات في نفس الوقت من أكثر من جهاز على الشبكة، مثال: تعديل فاتورة المبيع رقم "2" في نفس اللحظة من قبل مستخدمين اثنين على الشبكة، فإنه سوف تظهر رسالة منع للمستخدم الثاني، كما هو موضح في الشكل التالي:



وعند حذف السجل من قبل مستخدمين اثنين فإنه تظهر رسالة "انتبه لقد تم حذف هذا السجل من قبل مستخدم آخر" كما هو موضح في الشكل التالي:



ثانياً:

في نافذة "مقارنة جرد المستودع" عند تعديل القيمة في حقل "كمية الجرد الفعلي" فإنه يتفعل خيار "تم" بشكل تلقائي:

للتوضيح لدينا الشكل التالي:

مقارنة جرد المستودع

الرمز: ٢

الاسم: مقارنة جرد مستودع

التاريخ: ٢٠١٥/٠٢/١٦

ملاحظات:

الشروط: مستودع الصناعة

من تاريخ: ٢٠١٢/٠١/٠١

إلى تاريخ: ٢٠١٤/١٢/٣١

المادة: اناناس صغير

الوحدة: طرد

كمية الجرد الفعلي: 10.000

كمية الجرد: 10.000

تاريخ الإنتاج:

الطبخة:

تاريخ الصلاح:

المادة: اناناس كبير

الوحدة: طرد

كمية الجرد الفعلي: 3.000

كمية الجرد: 12.000

تاريخ الإنتاج: 15.000

الطبخة:

تاريخ الصلاح:

المادة: شوكولا ابيض

الوحدة: قالب

كمية الجرد الفعلي: 20.000

كمية الجرد: 20.000

تاريخ الإنتاج:

الطبخة:

تاريخ الصلاح:

المادة: شوكولا اسود

الوحدة: قالب

كمية الجرد الفعلي: 30.000

كمية الجرد: 30.000

تاريخ الإنتاج:

الطبخة:

تاريخ الصلاح:

المادة: خميرة 450 غ

الوحدة: طرد

كمية الجرد الفعلي: 31.000

كمية الجرد: 9.000

تاريخ الإنتاج: 40.000

الطبخة:

تاريخ الصلاح:

المادة: خميرة بكمايا طرف

الوحدة: علية

كمية الجرد الفعلي: 5.000

كمية الجرد: 5.000

تاريخ الإنتاج:

الطبخة:

تاريخ الصلاح:

المادة: سيروب مشكل

الوحدة: علية

كمية الجرد الفعلي: 27.000

كمية الجرد: 35.000

تاريخ الإنتاج: 8.000

الطبخة:

تاريخ الصلاح:

المادة: دبس رمان

الوحدة: كغ

كمية الجرد الفعلي: 5.000

كمية الجرد: 40.000

تاريخ الإنتاج: 35.000

الطبخة:

تاريخ الصلاح:

المادة: دبس رمان ربيع صغير

الوحدة: بدون

كمية الجرد الفعلي: 65.000

كمية الجرد: 65.000

تاريخ الإنتاج:

الطبخة:

تاريخ الصلاح:

المادة: دبس رمان ربيع كبير

الوحدة: بدون

كمية الجرد الفعلي: 45.000

كمية الجرد: 45.000

تاريخ الإنتاج:

الطبخة:

تاريخ الصلاح:

المادة: دبس تمر

الوحدة: طرد

كمية الجرد الفعلي: 90.000

كمية الجرد: 90.000

تاريخ الإنتاج:

الطبخة:

تاريخ الصلاح:

إدراج مادة (Ins)

توليد فاتورة إدخال

توليد فاتورة إخراج

ثالثاً:

عند إجراء تعديلات في عمود "كمية الجرد الفعلي" ثم ضغط زر "عرض" مرة أخرى فإنه تظهر رسالة تنبيه، وفي حال ضغط زر "موافق" يتم فقط تعديل عمود "كمية الجرد" مع المحافظة على البيانات في عمود "كمية الجرد الفعلي":

للتوضيح لدينا الشكل التالي:

مقارنة جرد المستودع

في حال الإستمرار سيقوم البرنامج بتجديد الكميات في عمود 'كمية الجرد' وفق الشروط المحددة مع تصحيح كمية 'الفرق' ألياً.

لن تخسر إدخالك في عمود 'كمية الجرد الفعلي' وإشارات الموافقة 'تم'، لكن انتبه ستحذف أسطر المواد التي لم تعد تحقق الشروط مع إدخالك المرتبطة بها.

هل تريد المتابعة؟

إلغاء الأمر

موافق

رابعاً:

إضافة خيار "تنسيق عام" إلى "إعدادات عامة" في نافذة "الإعدادات":
وظيفة هذا الخيار تحديد طريقة عرض الأرقام في الحقول العامة، مثل: حقل الرقم وحقل الرقم الفرعي....

للتوضيح لدينا الشكل التالي:

الإعدادات

اللغة
لغة الواجهة: العربية

تنسيق الأرقام
تنسيق عام: بلا تعبير

تنسيق	القيمة
تنسيق الكمية:	1235
تنسيق العملة:	1,235
تنسيق معادل العملة:	1234.5
تنسيق الكلفة:	1,234.5
تنسيق الطول:	1234.54
تنسيق العرض:	١٢٣٤,٥٤

التاريخ
نوع التقويم: يتبع النظام
ضبط اليوم الهجري: ١٤٣٦/جمادى الأولى/٢٧

الرسائل وصناديق الحوار
 تأكيد إغلاق البرنامج
 إظهار نافذة الاتصال بالمخدم عند فتح البرنامج
 إظهار نافذة الاتصال بقاعدة البيانات عند فتح البرنامج

حفظ الإعدادات كافتراضية

إلغاء الأمر موافق

التعديلات على الإصدار 2716:

أولاً:

في حقل "الفرق" في "مقارنة جرد المستودع" لا تظهر قيمة عندما تكون القيمة "0" في هذا الحقل:

سابقاً كان يظهر الفرق "0" في حال تساوي القيمة في حقلتي "كمية الجرد" و"كمية الجرد الفعلي"، لكن تسهياً لمعرفة المواد التي تحوي فروقات فقد تم إخفاء القيمة "0" من هذا الحقل.

للتوضيح لدينا الشكل التالي:

تم	كمية الجرد الفعلي	كمية الجرد	تاريخ الإنتاج	الطبخة	تاريخ الصلاحية	الوحدة	المادة
<input type="checkbox"/>	10.000	10.000				طرد	5001 - اناناس صغير
<input checked="" type="checkbox"/>	3.000	12.000	15.000			طرد	5002 - اناناس كبير
<input type="checkbox"/>	20.000	20.000				قالب	5003 - شوكولا ابيض
<input type="checkbox"/>	30.000	30.000				قالب	5004 - شوكولا اسود
<input checked="" type="checkbox"/>	31.000	9.000	40.000			طرد	5007 - خميرة 450 غ
<input type="checkbox"/>	5.000	5.000				علبة	5008 - خميرة بكمايا ظرف
<input checked="" type="checkbox"/>	27.000	35.000	8.000			علبة	5009 - سيروب مشكل
<input checked="" type="checkbox"/>	5.000	40.000	35.000			كغ	5014 - ديس رمان
<input type="checkbox"/>	65.000	65.000				بدون	5016 - ديس رمان ربيع صغير
<input type="checkbox"/>	45.000	45.000				بدون	5017 - ديس رمان ربيع كبير
<input type="checkbox"/>	90.000	90.000				طرد	5018 - ديس تمر

التعديلات على الإصدار 2715:

أولاً:

في "مقارنة جرد المستودع" عند إضافة سجل في مقارنة جرد مستودع وإجراء أي تعديل فإن أزرار "توليد فاتورة إدخال" و"توليد فاتورة إخراج" يكونا غير مفعلين إلا بعد حفظ السجل:

للتوضيح لدينا الشكل التالي:

تم	كمية الجرد الباقى	كمية الجرد	تاريخ الإنتاج	الطبخة	تاريخ الصلاحية	الوحدة	المادة
<input checked="" type="checkbox"/>	2.000	8.000	10.000			طرد	5001 - اناناس صغير
<input type="checkbox"/>		15.000	15.000			طرد	5002 - اناناس كبير
<input checked="" type="checkbox"/>	2.000-	22.000	20.000			قالب	5003 - شوكولا ابيض
<input type="checkbox"/>		30.000	30.000			قالب	5004 - شوكولا اسود
<input type="checkbox"/>		40.000	40.000			طرد	5007 - خميرة 450 غ
<input type="checkbox"/>		5.000	5.000			علبة	5008 - خميرة بكمايا ظرف
<input type="checkbox"/>		8.000	8.000			علبة	5009 - سيروب مشكل
<input type="checkbox"/>		35.000	35.000			كغ	5014 - دبس رمان
<input type="checkbox"/>		65.000	65.000			بدون	5016 - دبس رمان ربيع صغير
<input type="checkbox"/>		45.000	45.000			بدون	5017 - دبس رمان ربيع كبير
<input type="checkbox"/>		90.000	90.000			طرد	5018 - دبس تمر

التعديلات على الإصدار 2714:

أولاً:

إضافة زر "تعديل الشروط" في نافذة "مقارنة جرد المستودع".

حيث تكون الشرط للقراءة فقط، وعند ضغط زر "تعديل الشروط" يصبح بالإمكان التعديل.

للتوضيح لدينا الشكل التالي:

مقارنة جرد المستودع

معلومات

الرمز: ٢

الاسم: مقارنة جرد مستودع

الاسم اللاتيني:

الشروط

المستودع: مستودع الصناعة

من تاريخ: ٢٠١٢/٠١/٠١

إلى تاريخ: ٢٠١٤/١٢/٣١

المادة:

الفهرس:

نوع المادة:

إظهار المواد الفارغة.

ملاحظات:

تعديل الشروط

طباعة

بحث

عرض

المواد

المادة	الوحدة	تاريخ الصلاح	الطبخة	تاريخ الإنتاج	كمية الجرد	كمية الجرد الفرف	تم
1 - اناناس صغير	طرد				10.000	10.000	<input type="checkbox"/>
2 - اناناس كبير	طرد				15.000	15.000	<input type="checkbox"/>
3 - شوكولا ابيض	قالب				20.000	20.000	<input type="checkbox"/>
4 - شوكولا اسود	قالب				30.000	30.000	<input type="checkbox"/>
5 - خميرة 450 غ	طرد				40.000	40.000	<input type="checkbox"/>
6 - خميرة بكمايا طرف	علبة				5.000	5.000	<input type="checkbox"/>
7 - سيروب مشكل	علبة				8.000	8.000	<input type="checkbox"/>
8 - دبس رمان	كغ				35.000	35.000	<input type="checkbox"/>
9 - دبس رمان ربيع صغير	بدون				65.000	65.000	<input type="checkbox"/>
10 - دبس رمان ربيع كبير	بدون				45.000	45.000	<input type="checkbox"/>
11 - دبس تمر	طرد				90.000	90.000	<input type="checkbox"/>

توليد فاتورة إخراج

توليد فاتورة إدخال

إدراج مادة (Ins)

التعديلات على الإصدار 2713:

أولاً:

تغيير التوزيع في نافذة "تقرير أعمار الذمم" مع الحفاظ على وظائف التقرير القديمة:

للتوضيح لدينا الشكل التالي:

ثانياً:

في "تقرير أعمار الذمم" تم إضافة "ذمم الفواتير": وفيها الخيارات التالية:

- (a) **مندوب المبيعات:** نحدد في هذا الحقل مندوب مبيعات ليتم عرض الذمم التي فواتيرها تحوي هذا المندوب.
- (b) **شروط متقدمة:** نحدد في هذا الحقل شروط متقدمة للفاتورة بحيث يتم طلب التقرير للفواتير التي تنطبق عليها هذه الشروط. وهذه الشروط تتعلق بالحقول الموجودة في الفاتورة كطريقة الدفع والتاريخ....الخ.
- (c) **أنواع الفواتير:** نحدد في هذا الصندوق الفواتير التي نريد أن تظهر ذمم عملائها ضمن التقرير.

للتوضيح لدينا الشكل التالي:

أعمار الذمم

شروط الحساب: حتى تاريخ: 2015/02/05 الفرع: مركز الكلفة:

عدد الفترات: 3.00 طول الفترة (يوم): 30.00 تصنيف: 1: تصنيف: 2: تصنيف: 3: تصنيف: 4:

ذمم الفواتير مندوب المبيعات: المندوب أحمد شروط متقدمة: اسم العميل أنواع الفواتير: إدخال إدخال نقل بقيد إدخال نقل بلا قيد بضاعة أول مدة شراء مردود مبيع إخراج نقل بقيد إخراج نقل بلا قيد إخراج شعب

ذمم القيود: إفتتاحية يدوية آلية ناتجة عن: قيد مخصص ورقة تجارية إغلاق ورقة تجارية محفظة بنكية أرباح وخسائر الصرف إغلاق نقطة بيع مذكرة اهلاك عملية أصل

العملة: العملة: ليرة سورية المعادل: 1.00

ترتيب النتائج وفق: رمز الحساب ثم تاريخ الذ

إغلاق عرض طباعة

ثالثاً:

في "تقرير أعمار الذمم" تم إضافة "إظهار الذمم المرصدة":

عند تفعيل هذا الخيار تظهر الذمم المرصدة (التي رصيدها يساوي الصفر).

للتوضيح لدينا الشكل التالي:

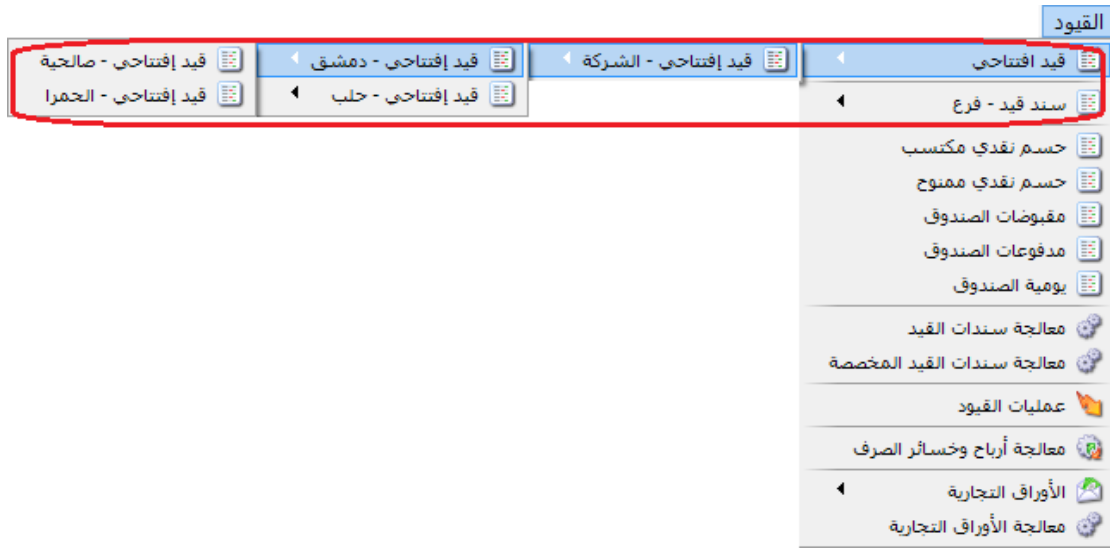
التعديلات على الإصدار 2710:

أولاً:

في قائمتي "سند قيد - فرع" و"سند قيد افتتاحي" يتم فتح سندات القيد بشكل شجرة مثل شجرة الفروع:

حيث أنه يتم فتح سندات القيد كل بحسب تبعيته للفرع، كما أنه لا يمكن تسجيل قيد في سند قيد له سندات قيد فرعية لأنه يعتبر سند قيد أب لسندات القيد الفرعية.

للتوضيح لدينا الشكل التالي:



ثانياً:

إضافة تصميم + إضافة "صفحة A5 بالعرض" بطاقة أصل ثابت إلى قاعدة البيانات الأساسية:

التصاميم

اسم التصميم	نوع التصميم
ايصال قبض	ورقة تجارية
باركود الوحدة الأولى	باركود فاتورة
بطاقة اصل ثابت	أصل ثابت
تصميم التوصيف الوظيفي Page1	بطاقة التوصيف الوظيفي
تصميم التوصيف الوظيفي Page2	بطاقة التوصيف الوظيفي
تصميم عملية تصنيعية	عملية تصنيعية
تقرير التوصيف الوظيفي كامل	بطاقة التوصيف الوظيفي
خطة تصنيعية	خطة تصنيعية
دورة تعليمية	دورة تعليمية
سند قيد	سند قيد
سند قيد مجمع على الأب	سند قيد
سند مخصص مدفوعات	سند قيد مخصص
سند مخصص مقبوضات	سند قيد مخصص
سند مخصص يومية	سند قيد مخصص
فاتورة A4 انكليزية	فاتورة
فاتورة A4 عربي	فاتورة
فاتورة A4 عربي مع ضريبة	فاتورة
فاتورة A5 عربي	فاتورة
فاتورة عرض 8سم انكليزي	فاتورة
فاتورة عرض 8سم عربي	فاتورة
فيشة نقطة بيع	إيصال نقطة بيع
مناقلة بقيد	فاتورة مناقلة
مناقلة بلا قيد	فاتورة مناقلة
نموذج عملية تصنيعية	نموذج عملية تصنيعية

فتح

إعادة التسمية

حفظ باسم...

حذف

تصدير...

استيراد...

إغلاق

التعديلات على الإصدار 2708:

أولاً:

في "تقرير الموازنة التقديرية" تم إضافة "مقارنة مع":

- 1) حد التنبيه إذا كان حد المنع فارغ: حيث تتم مقارنة "القيمة التقديرية للتنبيه" مع "القيمة الفعلية" في تقرير "الموازنة التقديرية" وذلك في حال سجلنا "حد التنبيه" ولم نسجل "حد المنع" للحساب في "الموازنة التقديرية".
- 2) حد المنع: حيث تتم مقارنة "القيمة التقديرية للمنح" مع "القيمة الفعلية" في تقرير "الموازنة التقديرية".
- 3) حد التنبيه: حيث تتم مقارنة "القيمة التقديرية للتنبيه" مع "القيمة الفعلية" في تقرير "الموازنة التقديرية".

للتوضيح لدينا الشكل التالي:

الموازنة التقديرية

شروط:

الحساب:

الفرع:

مركز الكلفة:

المرحلة:

من تاريخ: ٢٠١٥/٠١/٠١

إلى تاريخ: ٢٠١٥/٠١/٣١

مقارنة مع:

حد التنبيه اذا كان حد المنع فارغ

حد المنع

حد التنبيه

المحور الأفقي: مراحل الفترة المحاسبية

العملة:

المعادن: ١,٠٠

العملة: ليرة سورية

إغلاق

طباعة

عرض

التعديلات على الإصدار 2702:

أولاً:

إضافة خيار لتدوير الطلبات:

عند تفعيل هذا الخيار يتم تدوير الجزء الغير منفذ من الطلبات.

للتوضيح لدينا الشكل التالي:

التعديلات على الإصدار 2700:

أولاً:

إضافة خيار "تدور إلى السنة القادمة" في نوع الورقة التجارية:

عند تفعيل خيار " تدور إلى السنة القادمة " وتدوير قاعدة البيانات، عندها تدور الأوراق التجارية المفعل فيها خيار " تدور إلى السنة القادمة " إلى القاعدة الجديدة.

للتوضيح لدينا الشكل التالي:

التعديلات على الإصدار 2699:

أولاً:

إضافة خيار "إدراج الخصائص الإضافية" عند إدراج بنود من (فاتورة محددة - من فاتورة - من مجموعة فواتير):

كي يظهر هذا الخيار يجب أن يكون حقل "إظهار صفحة الخصائص الإضافية" مفعلاً في نوع الفاتورة التي نود إدراج البنود فيها.

للتوضيح لدينا الشكل التالي:

التعديلات على الإصدار 2696:

أولاً:

إضافة ميزة "حفظ نسبة التكبير والتصغير" في زر إعداد الصفحة عند معاينة التقارير للطباعة:
أي عند تكبير أو تصغير التقرير وتفعيل خيار "حفظ نسبة التكبير والتصغير" وإغلاق التقرير فإنه يحافظ على نسبة التكبير أو التصغير التي حفظناها.

للتوضيح لدينا الشكل التالي:

إعداد الصفحة

معاينة

الورق

نوع الورق: <النوع الافتراضي> افتراضي

الحجم: A4

العرض (سم): 21.00

الارتفاع (سم): 29.70

المصدر: Automatically Select

الهوامش (سم)

الأعلى: 1.27

الأسفل: 1.27

الأيمن: 1.27

اليسار: 1.27

أعمدة الصفحة

العدد: 1

التباعد (مم): 5

الاتجاه

عمودي أفقي

تكبير / تصغير

110%

حفظ نسبة التكبير والتصغير

إلغاء الأمر موافق الطابعة... الإعدادات الافتراضية

التعديلات على الإصدار 2691:

أولاً:

في التقارير "تقرير أعمار الذمم، تقرير دفتر الأستاذ، تقرير كشف حساب عميل" عند عرض التقرير واختيار تصدير إلى بريد إلكتروني فإن البرنامج يضع البريد الإلكتروني للعميل المرتبط بالحساب الذي تم الشرط عليه:

فعند وضع بريد إلكتروني العميل في "بطاقة العميل" وتصدير أحد هذه التقارير إلى بريد إلكتروني فإنه سوف يستورد البريد الإلكتروني للعميل من "بطاقة العميل" بشكل تلقائي.

للتوضيح لدينا الشكل التالي:

العميل

اسم العميل: خالد
الرمز:
اسم لاتيني:
الحساب: خالد - 1212

العنوان
رمز المنطقة:
صندوق بريد:
الدولة:
المدينة:
الشارع:
العنوان التفصيلي:
معلومات شخصية
تاريخ الميلاد:
تاريخ فتح البطاقة: 2014/11/20
تاريخ بداية التعامل:
المندوب
لا يوجد المسار...

وسائل الاتصال بالعميل
رقم الهاتف 1:
رقم الهاتف 2:
جوال:
فاكس:
بريد إلكتروني: khaled@hotmail.com
موقع:
شروط التعامل في الفواتير
 منع التعامل مع العميل
 تحذير عند التعامل مع العميل
 منع البيع الأجل
 تحذير عند البيع الأجل
 منع الشراء الأجل
 تحذير عند الشراء الأجل
 منع إعطاء حسم
 تحذير عند إعطاء حسم
السعر: مستهلك
نسبة الحسم: 0.00%

وعند طلب تقرير دفتر الأستاذ مثلاً وتصديره على بريد إلكتروني فإنه سيظهر عنوان البريد الإلكتروني، كما يوضح الشكل التالي:

كشوف حساب - Message (HTML)

FILE MESSAGE INSERT OPTIONS FORMAT TEXT REVIEW DESIGN LAYOUT

Cut Copy Paste Format Painter Clipboard Basic Text Names Include Tags Zoom

To... **khaled@hotmail.com**

Cc...

Subject كشف حساب

Signature
Attach one of your e-mail signatures to this message.

إفتر الأستاذ/كشوف حساب
الحساب: 1212 - خالد
من تاريخ: 01/01/2014 إلى تاريخ: 20/11/2014
العملة: ليرة سورية , المعادل: 1.00
اسم العميل خالد

فرع القيد	أصل القيد	رقم القيد	البيان	الرصيد	دائى	مدين	التاريخ
			الرصيد السابق	0.00			
الشركة	مبيع: 1	1	مبيع) 1	115,000.00		115,000.00	2014/11/15
الشركة	مقبوضات الصندوق: 1	2		90,000.00	25,000.00		2014/11/20
			مجموع الفترة (الكلى)	90,000.00	25,000.00	115,000.00	
			المجموع النهائي (الكلى)	90,000.00	25,000.00	115,000.00	

الرصيد: [مدين] فقط تسعون ألف ليرة سورية لا غير

See more about khaled@hotmail.com.

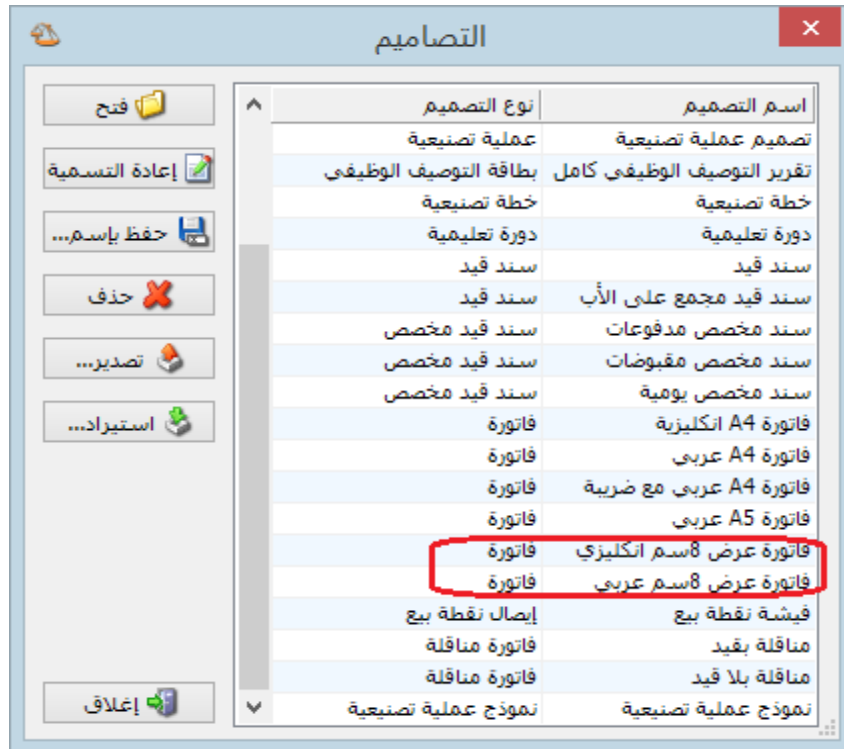
التعديلات على الإصدار 2690:

أولاً:

إضافة إلى "المصمم الطباعي" تصميم فاتورة 8سم عربي وإنكليزي:

هذه التصميم لها نفس شكل تصميم "إيصال نقطة بيع" لكن لها نوع تصميم "فاتورة" وذلك لطباعة الفواتير على الطابعة الحرارية.

للتوضيح لدينا الشكل التالي:



التعديلات على الإصدار 2689:

أولاً:

في صفحة "مندوب المبيعات" زيادة دقة النسبة لتصبح تقبل فواصل:

في السابق كان يقرب الأرقام بعد الفاصلة لأقرب عدد صحيح.

مثلاً: 0.5 كان يقربها لـ 1.

أما الآن فقد أصبح يقبل الفواصل.

للتوضيح لدينا الشكل التالي:

مندوب المبيعات

الرمز:

اسم:

الاسم اللاتيني:

عملية المندوب: الحالة العامة

نسبة العمولة:

من:

التعبير الرياضي:

حالات خاصة:

المادة	فهرس المادة	حساب العميل	نوع الفاتورة
			1
			2
			3
			4
			5

أولوية تطبيق الحالة الخاصة للعمولة مرتبط بأولوية ترتيبها ضمن الجدول.

بيان قيد العمولة: إجمالي الفاتورة مجمل ربح الفاتورة صافي ربح الفاتورة متبقى الفاتورة تكلفة الفاتورة صافي الفاتورة

عملة قيد العمولة: عملة الفاتورة العملة الأساسية

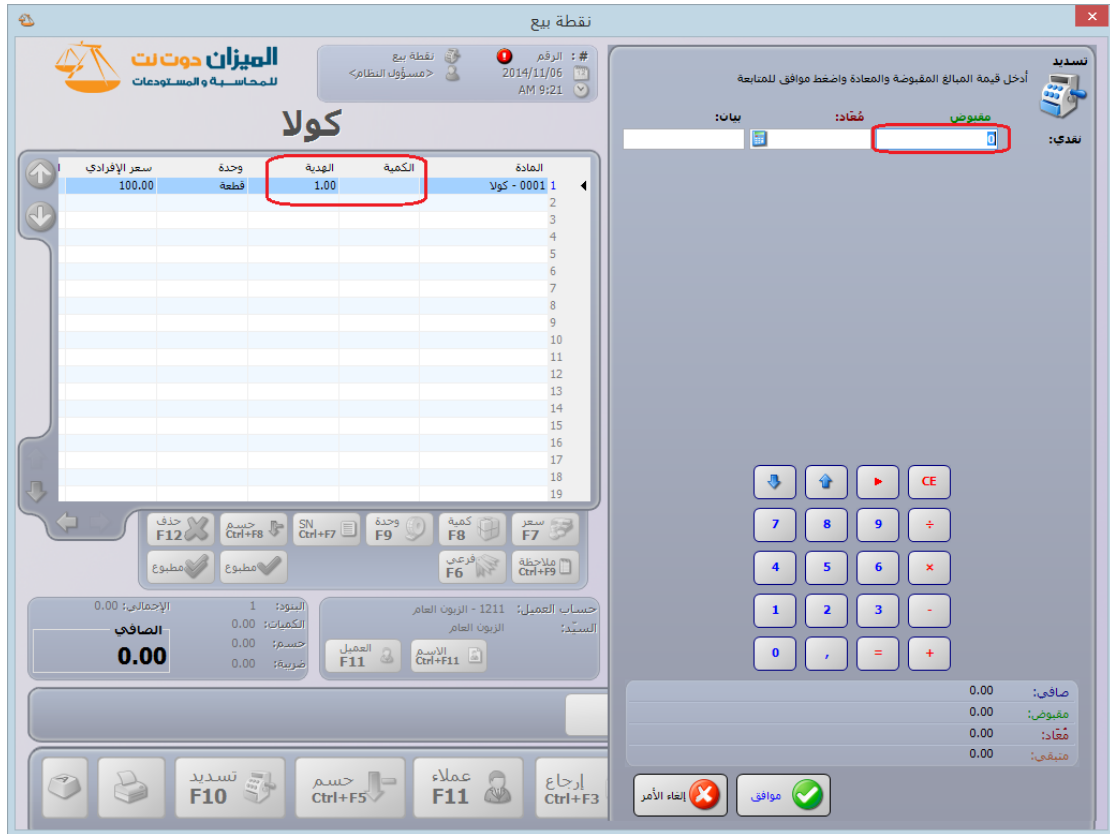
التعديلات على الإصدار 2688:

أولاً:

إدراج هدية دون كمية في "نقطة البيع":

حيث أصبح من الممكن إضافة هدية للبند دون كمية في نقطة البيع وحفظ الفاتورة.

للتوضيح لدينا الشكل التالي:



ثانياً:

إضافة حقل في "التصميم الطباعي" للورقة التجارية هو "الرصيد النهائي لحساب لأمر بدون الورقة التجارية":

يظهر هذا الحقل رصيد حساب لأمر دون الورقة التجارية المطبوعة.

الحقل

الحقول:

<input type="checkbox"/>	تصنيف 3 (عربي)
<input type="checkbox"/>	تصنيف 3 (لاتيني)
<input type="checkbox"/>	تصنيف 4
<input type="checkbox"/>	تصنيف 4 (عربي)
<input type="checkbox"/>	تصنيف 4 (لاتيني)
<input type="checkbox"/>	الرصيد النهائي لحساب الأمر (عملة أساسية)
<input checked="" type="checkbox"/>	الرصيد النهائي لحساب الأمر بدون الورقة التجارية (عملة أساسية)

معلومات عميل حساب لأمر

<input type="checkbox"/>	الاسم
<input type="checkbox"/>	الاسم (عربي)
<input type="checkbox"/>	الاسم (لاتيني)
<input type="checkbox"/>	رقم الهاتف 1
<input type="checkbox"/>	رقم الهاتف 2
<input type="checkbox"/>	جوال
<input type="checkbox"/>	فاكس
<input type="checkbox"/>	البريد الإلكتروني
<input type="checkbox"/>	الموقع
<input type="checkbox"/>	صندوق بريد
<input type="checkbox"/>	الدولة
<input type="checkbox"/>	المدينة
<input type="checkbox"/>	الشارع
<input type="checkbox"/>	رمز المنطقة
<input type="checkbox"/>	العنوان التفصيلي
<input type="checkbox"/>	أيام السماح
<input type="checkbox"/>	الحسم
<input type="checkbox"/>	تاريخ الميلاد
<input type="checkbox"/>	تاريخ فتح البطاقة
<input type="checkbox"/>	تاريخ بداية التعامل
<input type="checkbox"/>	صورة
<input type="checkbox"/>	رمز المسار

إلغاء الأمر موافق

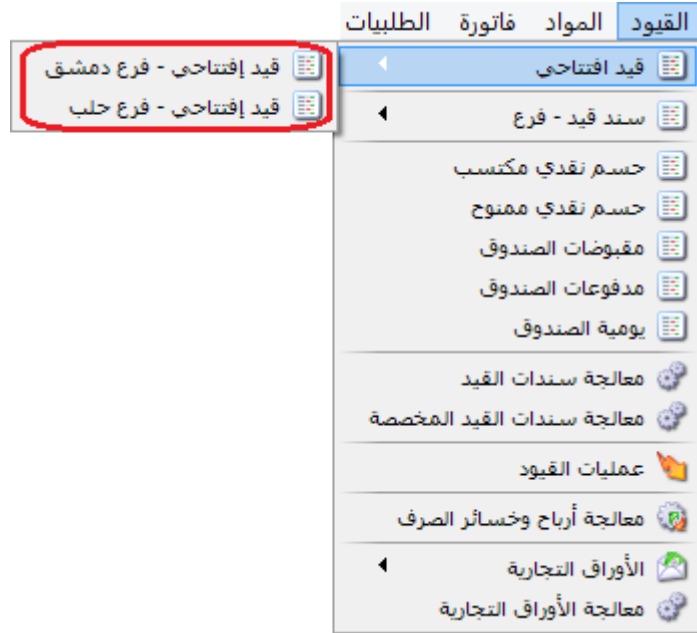
التعديلات على الإصدار 2686:

أولاً:

فصل سندات القيد الافتتاحية "قيد افتتاحي" لكل فرع على حدى:

عند تعريف فرع جديد في شجرة الفروع فإنه يضاف "قيد افتتاحي" باسم هذا الفرع، ويكون "الفرع" داخل "القيد الافتتاحي" مقلداً باسم الفرع نفسه.

للتوضيح لدينا الشكل التالي:



ثانياً:

في "أنواع الفواتير" تم إضافة إدراج "الفئة" و"رمز المعمل" و"الحجم" و"المساحة" للمادة آلياً: أي عند تعبئة صفحة معلومات "بطاقة المادة" بأي من المعلومات السابقة "الفئة، رمز المعمل، الحجم، المساحة" وتفعيل الخيار ضمن "خيارات" وإظهار عموده ضمن "أعمدة" في أنواع الفواتير فإنه يجلب القيمة من بطاقة المادة للفاتورة.

للتوضيح لدينا الأشكال التالية:

أنواع الفواتير

عنوان القائمة الفرعية

أعمدة

طرق الدفع (الدفع)

خيارات

خيارات إضافية

خيارات الطباعة

خصائص إضافية

معلومات

الرمز: 2

اسم: مبيع

اسم لاتيني: Sales

تصنيف

فئة الفاتورة: مبيع

الصلاحيات الافتراضية

مستوى السرية: عام

حسابات افتراضية

المواد: مبيعات - 53

التقسيمات: حسـم تجاري - 58

الإضافات:

الضـر. المضافة:

التكلفة:

المخزون:

جدول

لون 1: White

لون 2: WhiteSmo

القيم الافتراضية

العميل:

حساب النقدي: 132 - صندوق

المستودع: مستودع

السعر: آخر مبيع للزبون

العملة: ليرة سورية

طريقة الدفع: أجل

مركز كلفة مدين:

مركز كلفة دائن:

مندوب المبيعات:

التقريب

السعر الافتراضي: للأقرب

صافي الفاتورة: للأقرب

تقريب صافي الفاتورة ألياً عند الحفظ

تثبيت (التأثير المستودعي)

ألى يدوي بلا

الفاتورة لها قيد محاسبي

يولد ألياً عند الحفظ

يولد ألياً عند التثبيت

يرحل ألياً

يحذف ألياً عند فك التثبيت

توليد أقلام للمواد

قيد تفصيلي لأقلام المواد

الحفاظ على الحساب المقابل

توليد قيد لعمولة المندوب

قيد تفصيلي لعمولة المندوب

توليد أقلام للمصاريف

توليد أقلام للقيد المرفق

الرقم الفرعي للقيد: <بلا>

12

أنواع الفواتير

عنوان القائمة الفرعية

أعمدة

طرق الدفع (الدفع)

خيارات

خيارات إضافية

خيارات الطباعة

خصائص إضافية

معلومات

الرمز: 2

اسم: مبيع

اسم لاتيني: Sales

تصنيف

فئة الفاتورة: مبيع

الصلاحيات الافتراضية

مستوى السرية: عام

حسابات افتراضية

المواد: مبيعات - 53

التقسيمات: حسـم تجاري - 58

الإضافات:

الضـر. المضافة:

التكلفة:

المخزون:

جدول

لون 1: White

لون 2: WhiteSmo

القيم الافتراضية

العميل:

حساب النقدي: 132 - صندوق

المستودع: بضاعة جاهزة

السعر: آخر مبيع للزبون

العملة: ليرة سورية

طريقة الدفع: أجل

مركز كلفة مدين:

مركز كلفة دائن:

مندوب المبيعات:

التقريب

السعر الافتراضي: للأقرب

صافي الفاتورة: للأقرب

تقريب صافي الفاتورة ألياً عند الحفظ

تثبيت (التأثير المستودعي)

ألى يدوي بلا

الفاتورة لها قيد محاسبي

يولد ألياً عند الحفظ

يولد ألياً عند التثبيت

يرحل ألياً

يحذف ألياً عند فك التثبيت

توليد أقلام للمواد

قيد تفصيلي لأقلام المواد

الحفاظ على الحساب المقابل

توليد قيد لعمولة المندوب

قيد تفصيلي لعمولة المندوب

توليد أقلام للمصاريف

توليد أقلام للقيد المرفق

الرقم الفرعي للقيد: <بلا>

13

التعديلات على الإصدار 2685:

أولاً:

فصل سندات قيد "سند القيد-الفرع" كل فرع على حدى:

عند تعريف فرع جديد في شجرة الفروع فإنه يضاف "سند قيد-الفرع" باسم هذا الفرع، ويكون "الفرع" داخل سند القيد مقللاً باسم الفرع نفسه.

للتوضيح لدينا الشكل التالي:

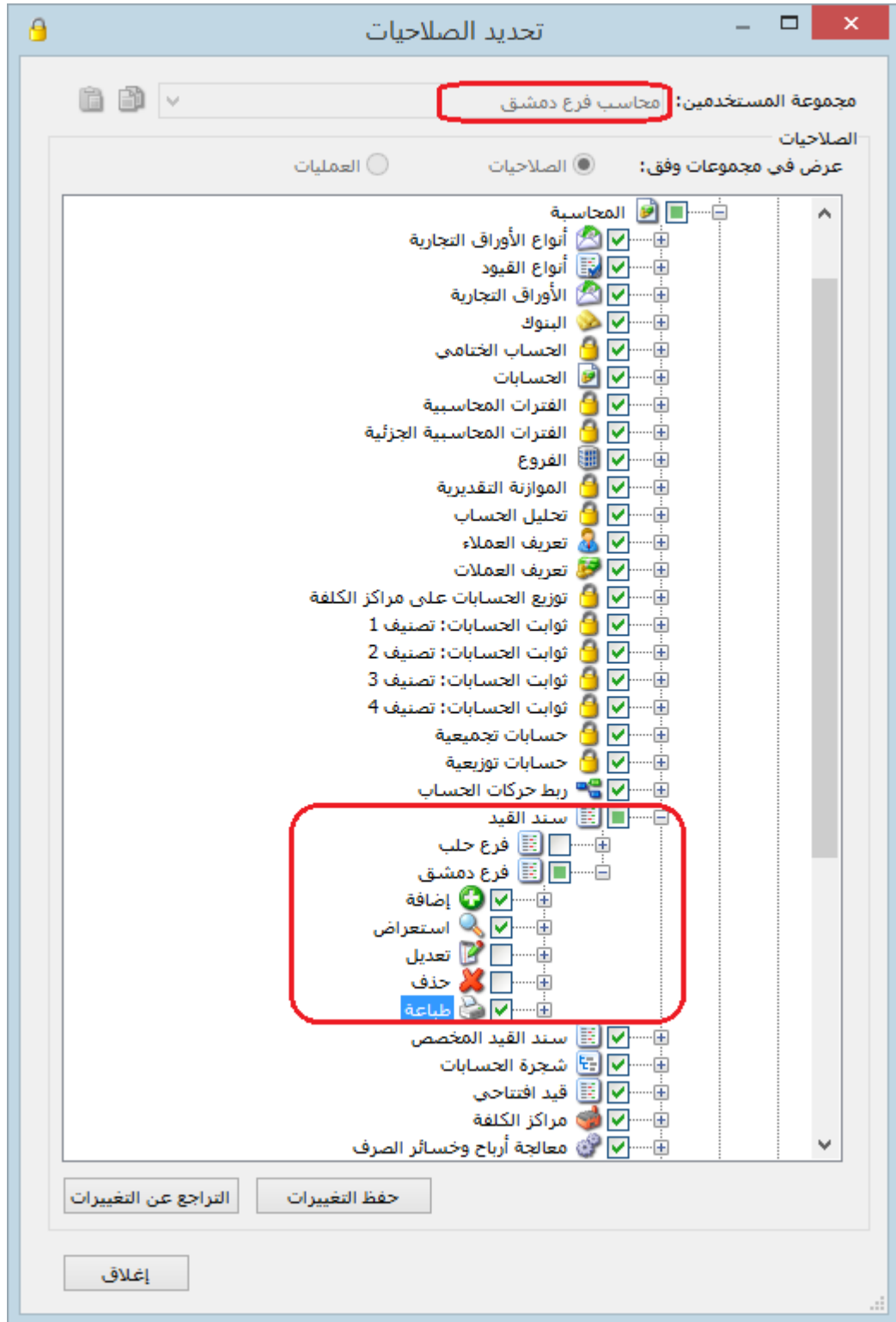


ثانياً:

إدخال سندات القيد من أجل كل فرع إلى نظام الصلاحيات:

حيث يساعد في وضع صلاحيات لكل مستخدم "سند قيد-فرع" لكل فرع على حدى.

للتوضيح لدينا الشكل التالي:



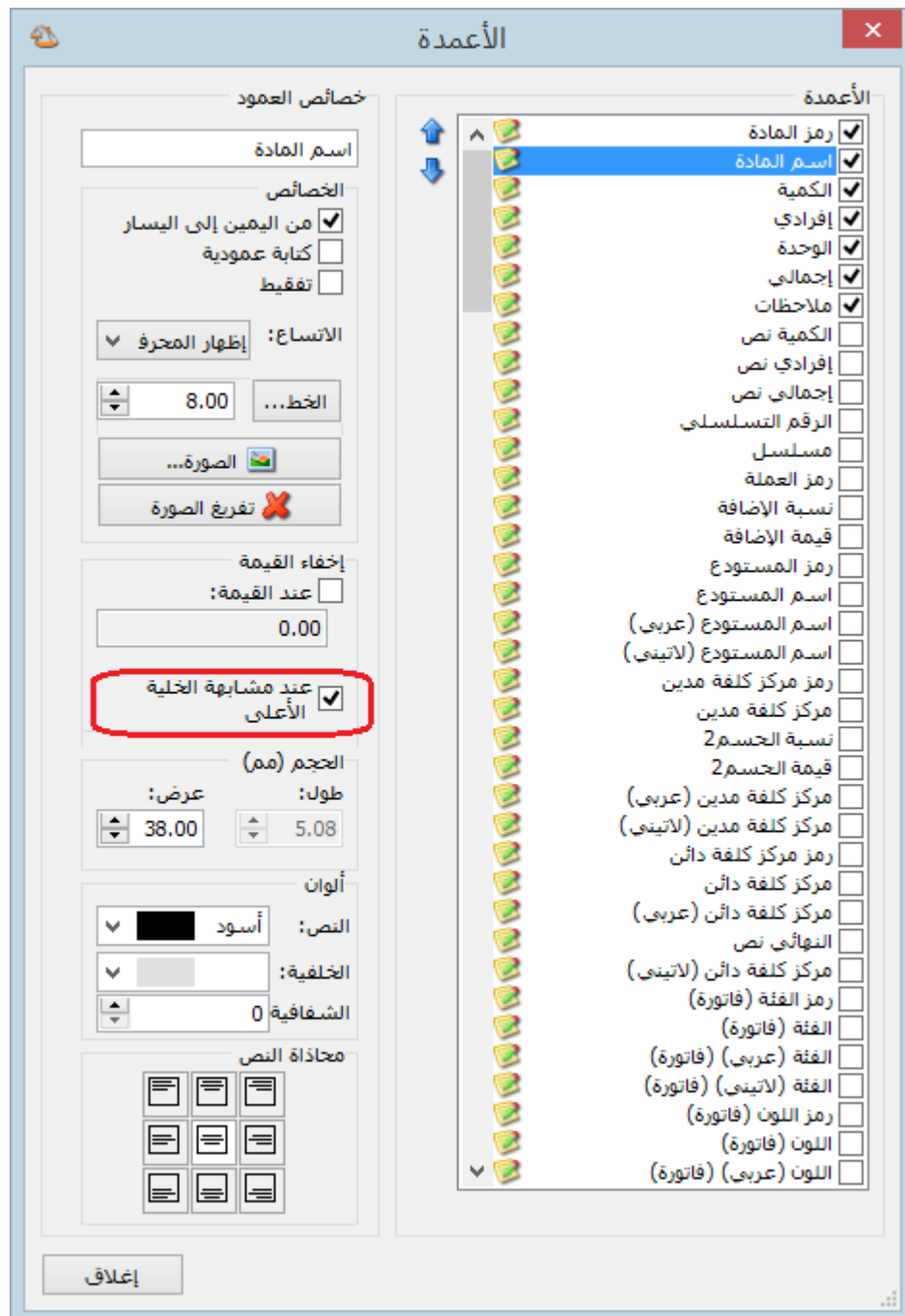
التعديلات على الإصدار 2682:

أولاً:

في "المصمم الطباعي" إضافة خيار "إخفاء قيمة عند مشابهة الخلية الأعلى" في الجدول:

يمكن تفعيل هذا الخيار على مستوى كل حقل من حقول الجدول، عند تفعيل هذا الخيار على مستوى "اسم المادة" مثلاً فإنه عند تكرار اسم المادة أكثر من مرة وبشكل متتالي فإنه يذكر اسم المادة في أول حقل ويخفي جميع التكرارات المذكورة أسفله.

للتوضيح لدينا الشكل التالي:



التعديلات على الإصدار 2681:

أولاً:

في تقرير "أعمار الذمم" إضافة تحت "الربط الآلي" خيار "ربط حركات الفترات السابقة":

وظيفة هذا الخيار ربط حركات الفواتير والدفعات من فترات محاسبية سابقة في حال تدوير الحسابات على نفس قاعدة البيانات، يساعد هذا الخيار على جلب الفواتير التي لم تربط مع أي دفعة من فترات محاسبية سابقة وبالتالي ربطها مع دفعات في الفترة المحاسبية الحالية.

ملاحظة: لا يظهر هذا الخيار إلا بعد تدوير الحسابات على نفس قاعدة البيانات.

للتوضيح لدينا الشكل التالي:

ثانياً:

في تقرير "أعمار الذمم" إضافة تحت "الربط اليدوي" خيار "تفصيل الدفعات":

وظيفة هذا الخيار تفصيل الدفعات وربط كل دفعة بفاتورتها.

للتوضيح لدينا الشكل التالي:

أعمار الذمم

شروط

الحساب:

حتى تاريخ: 2014/09/29

الفرع:

مركز الكلفة:

عدد الفترات: 3

طول الفترة: 30 يوم

فرز

ترتيب النتائج وفق: رمز الحساب ثم تاريخ الذمة

العملة

العملة: ليرة سورية

المعادل: 1.00

إغلاق

طباعة

عرض

خيارات

أعمار الذمم

المدنية

الدائنة

نوع التقرير

تفصيلي

تجمعي

مبدأ ربط الحركات

ربط إلى

ربط حركات الفترات السابقة

ربط يدوي

تفصيل الدفعات

إظهار المسلسل (#)

إظهار بيان الحركة

تجميع القيود المولدة تلقائياً

إظهار المجاميع الفرعية

نوع سند القيد

التعديلات على الإصدار 2679:

أولاً:

في "الأوراق التجارية" تم زيادة عدد الأحرف في حقل البيان ليصبح يتسع لـ 250 حرفاً بدلاً من 100 حرف:

للتوضيح لدينا الشكل التالي:

ثانياً:

في "أنواع الفواتير" المفعّل فيها خيار "تفاعل مع أنظمة الطلبات", إمكانية أن تضيف طلبية من الفاتورة دون فتح نافذة الطلبية:

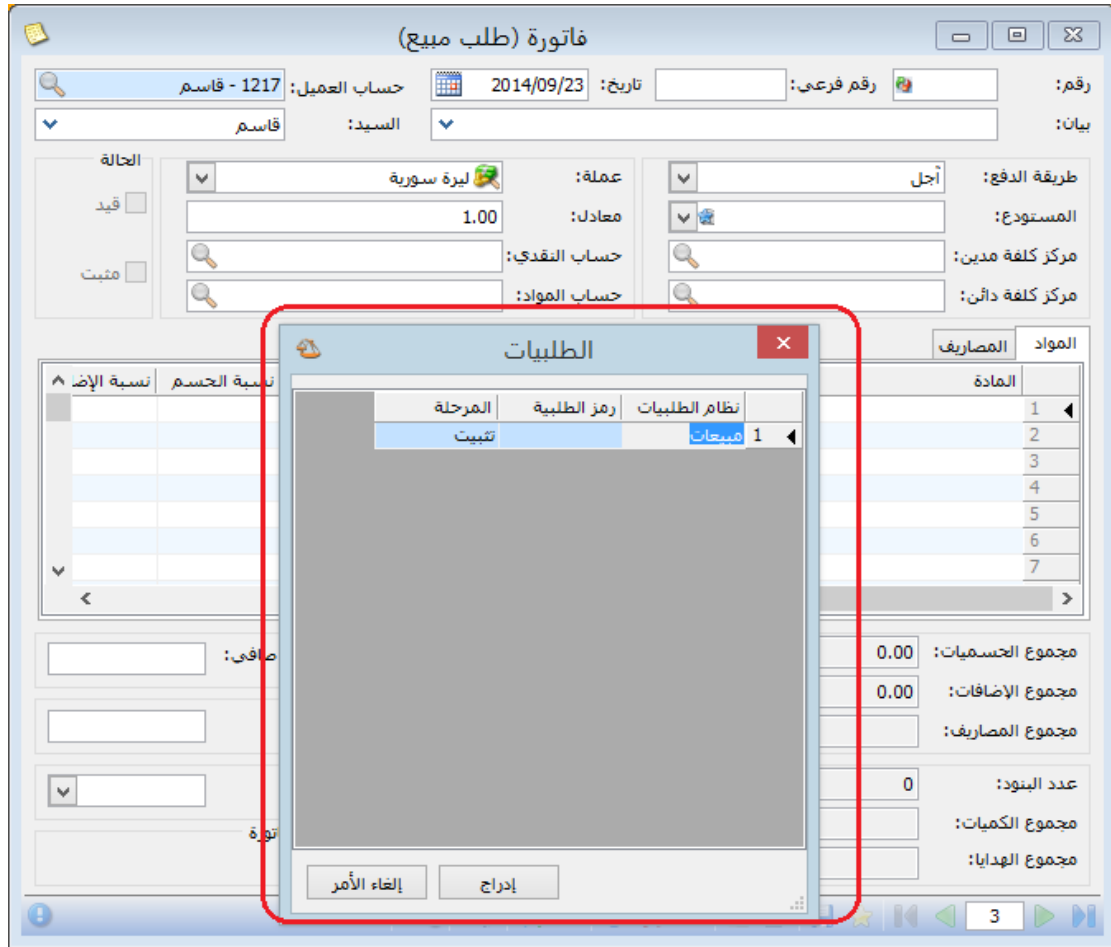
هذه الخاصية تساعد على فتح طلبية للعميل بشكل آلي ودون الحاجة للدخول إلى نظام الطلبات وفتح نافذة طلبية للعميل بشكل يدوي.

مثال: الزبون قاسم يريد فتح طلبية.

يكفي أن نفعّل في فاتورة طلب المبيع "تفاعل مع أنظمة الطلبات" ثم نفتح فاتورة "طلب مبيع"، وعند إدخال حساب العميل يقترح البرنامج أن يفتح له طلبية أم لا.

وكذلك الأمر بالنسبة لأي نوع فاتورة مفعّل فيه خيار "تفاعل مع أنظمة الطلبات".

للتوضيح لدينا الشكل التالي:



ثالثاً:

في بطاقة "مندوب المبيعات" إضافة خيار جديد على العمليات الحسابية وهو "باقي قسمة %":

للتوضيح لدينا الشكل التالي:

مندوب المبيعات

الرمز:

اسم:

الاسم اللاتيني:

عمولة المندوب:

الحالة العامة:

نسبة العمولة: % 0

من:

التعبير الرياضي:

التقريب إلى:

الحساب المدين:

الحساب الدائن:

حالات خاصة

نوع الفاتورة	
1	
2	
3	
4	
5	
6	
7	
8	
9	

أولوية تطبيق الحالة الخاصة للعمولة مرتبط بأولوية

بيان قيد العمولة

عملة قيد العمولة

إجمالي الفاتورة

تكلفة الفاتورة

صافي الفاتورة

عملة الفاتورة

العملة الأساسية

إجمالي الفاتورة

صافي الفاتورة

تكلفة الفاتورة

متبقى الفاتورة

دفعه الفاتورة

متبقى الفاتورة

زائد

ناقص

ضرب

تقسيم

قسمة صحيحة

باقي قسمة %

قوة

عاملي

عمليات

توابع

إجمالي الفاتورة

صافي الفاتورة

تكلفة الفاتورة

دفعه الفاتورة

متبقى الفاتورة

إجمالي الربح

صافي الربح

1

التعديلات على الإصدار 2678:

أولاً:

في "تقرير أعمار الذمم" تم إضافة التصنيفات الأربعة الموجودة في بطاقة الحساب ضمن "شروط" التقرير:

للتوضيح لدينا الشكل التالي:

أعمار الذمم

خيارات

أعمار الذمم

المدينة

الدائنة

نوع التقرير

تفصيلي

تجميعي

مبدأ ربط الحركات

ربط إلى

ربط يدوي

تفصيل الدفعات

إظهار المسلسل (#)

إظهار بيان الحركة

تجميع القيود المولدة تلقائياً

إظهار المجاميع الفرعية

نوع سند القيد

شروط

الحساب:

حتى تاريخ: 2014/09/22

الفرع:

مركز الكلفة:

تصنيف 1:

تصنيف 2:

تصنيف 3:

تصنيف 4:

عدد الفترات: 3

طول الفترة: 30 يوم

فرز

ترتيب النتائج وفق: رمز الحساب ثم تاريخ الذمة

العملة

العملة: ليرة سورية

المعادل: 1.00

إغلاق

طباعة

عرض

التعديلات على الإصدار 2675:

أولاً:

إضافة تقرير "حركة العملاء وفق المواد" إلى تحديد الصلاحيات:

وذلك للتحكم بصلاحيات معاينة التقرير أو طباعته أو تصديره في حساب مستخدم آخر غير مسؤول النظام.

للتوضيح لدينا الشكل التالي:



ثانياً:

في نظام "الطلبات" تم تعديل تسمية خيار "مراعاة الكمية في المستودع/الفرع" لتصبح "مراعاة الكمية في المستودع":

وظيفة هذا الخيار عند تفعيله في مرحلة التسليم فإنه عند التسليم لا يدرج إلا البنود التي لها رصيد في المستودع وتوافق الكمية الموجودة في المستودع، ويتبع هذا الخيار إلى خيار "إدراج الكمية من".

للتوضيح لدينا الشكل التالي:

ثالثاً:

في نظام "الطلبات" تم إضافة خيار "تنبيه في حال عدم توفر كامل الكمية":

وظيفة هذا الخيار عند تفعيله في مرحلة التسليم فإنه عند التسليم وفي حال الكميات المتوفرة في المستودع أقل من المسجل في الطلبية فإنه تفتح نافذة فيها رسالة تنبيه بأن "الكمية المتوفرة أقل من الكمية المطلوبة للمواد التالية" واسفل الرسالة يظهر جدول يبين لنا اسم المادة والكمية المتوفرة والكمية المطلوبة وكمية النقص.

للتوضيح لدينا الشكل التالي:

المرحلة



تسليم

طلب زبون

معلومات

الاسم:

الاسم اللاتيني:

المرحلة الأب:

خيارات الكمية

إدراج الكمية من:

مرحلة تثبيت الطلب

مراعاة الكمية المتوفرة في المستودع.

تنبيه في حال عدم توفر كامل الكمية.

خيارات السعر

إدراج السعر من:

سعر المرحلة السابقة

مبيع

نوع الفاتورة :

نوع فاتورة المناقلة:

خيارات المرحلة

تمثل تثبيت طلب مواد

تمثل تسليم مواد لمرحلة تثبيت طلب مواد:

طلب زبون

خيارات إضافية

إدراج الخصائص الإضافية للفاتورة أليا.

إدراج الرقم الفرعي للفاتورة أليا.

ملاحظات:

إغلاق

تراجع

حفظ

التعديلات على الإصدار 2672:

أولاً:

في نافذة نظام "الطلبات" تمثل أول مرحلة في الطلبية اسم نظام الطلبية وبالتالي لا يجوز فتح نافذة أول مرحلة، لذا تم إلغاء تفعيل "بطاقة" في أول مرحلة:

للتوضيح لدينا الشكل التالي:



التعديلات على الإصدار 2671:

أولاً:

في نظام "الطلبات" تم إضافة خيار "مراعاة الكمية في المستودع/الفرع":

وظيفة هذا الخيار عند تفعيله في مرحلة التسليم فإنه عند التسليم لا يدرج إلا البنود التي لها رصيد في المستودع وتوافق الكمية الموجودة في المستودع، ويتبع هذا الخيار إلى خيار "إدراج الكمية من".

للتوضيح لدينا الشكل التالي:

المرحلة

الاسم:	تسليم
الاسم اللاتيني:	
نوع الفاتورة:	مبيع
نوع فاتورة المناقلة:	
المرحلة السابقة:	تثبيت طلبية
ملاحظات:	

الخيارات

الخيارات

المرحلة تمثل تثبيت طلب مواد

المرحلة تمثل تسليم مواد

لمرحلة تثبيت طلب المواد:

تثبيت طلبية

خيارات السعر

إدراج السعر من:

سعر المرحلة السابقة

خيارات الكمية

إدراج الكمية من:

المرحلة السابقة

مراعاة الكمية المتوفرة في المستودع/الفرع

إدراج الخصائص الإضافية للفاتورة أليا

إدراج الرقم الفرعي للفاتورة أليا

إغلاق

حفظ

التعديلات على الإصدار 2670:

أولاً:

في تقرير "تاريخ صلاحية المواد" تم إضافة خيارين للتقرير:

- "إظهار المواد السالبة": وذلك لإظهار المواد السالبة الرصيد.
- "إظهار المواد المرصدة" (التي رصيدها صفر): وذلك لإظهار المواد التي تحركت وصار رصيدها صفر، والتي لم تتحرك ورصيدها منذ البداية يساوي الصفر.

للتوضيح لدينا الشكل التالي:

ثانياً:

في الفواتير عند وجود هدية وأرقام تسلسلية فإنه يتم إدخال أو إخراج الهدية ورقمها التسلسلي:

مثال: تم بيع 5 جوالات لهم أرقام تسلسلية وتم منح هدية (جوال) لها رقم تسلسلي فيتم إخراج 6 جوالات من المستودع مع 6 أرقام تسلسلية.

للتوضيح لدينا الشكل التالي:

فاتورة (مبيع)

رقم: رقم فرعي: تاريخ: 2014/09/13 حساب العميل: 1211 - الزبون العام

بيان: السيد: الزبون العام

طريقة الدفع: أجل

المستودع: مستودع

مركز كلفة مدين: مركز كلفة دائن:

عملة: ليرة سورية

معدل: 1.00

حالة: قيد

الأرقام التسلسلية للمادة 'جوال'

الرقم التسلسلي	الكمية
1625465	1
2312121	2
5645644	3
6165465	4
8548988	5
8749874	6

المواد: الأوراق التجارية

المادة	الكمية	الهدية	وحدة	سعر الإفراد
جوال - 0012	5.00	1.00	قطعة	

مجموع الخصميات: 0.00

مجموع الإضافات: 0.00

مجموع المصاريف: 0.00

عدد البنود: 1

مجموع الكميات: 5.00

مجموع الهدايا: 1.00

اجمالي: 0.00

حسم البنود: 0.00

الحسم: 0.00

إضافة البنود: 1

الإضافة: 5.00

لا يوجد

التعديلات على الإصدار 2669:

أولاً:

في الفواتير عند "طباعة باركود" فإنه يطبع لصاقات بعدد "الكمية + الهدية":

التعديلات على الإصدار 2668:

أولاً:

في صفحة "المواد" في نافذة "الإعدادات" تم إضافة خيار "طباعة لصاقات الباركود بعدد الكمية الحرة إن وجدت بدل الكمية":

أي عند تفعيل هذا الخيار و"طباعة باركود" في الفاتورة فإنه يطبع لصاقات باركود بعدد الكمية الحرة بدلاً من الكمية.

للتوضيح لدينا الشكل التالي:

الإعدادات

رمز المادة
فاصل الرمز:

رمز المادة:
الرمز الكلي

الرمز في الشجرة:
الرمز الكلي

منع تكرار الرمز الخاص

إتجاه الرمز:
من اليمين إلى اليسار

اسم المادة
منع تكرار الاسم

إتجاه الاسم:

الباركود
منع تكرار باركود الوحدة.

المخطط الافتراضي:

توليد الباركود بشكل تلقائي عند الحفظ

نوع الباركود:
متغير الطول

طول الباركود:
بادئة الباركود: 6

إعطاء تنبيه قبل توليد الباركود تلقائياً.

طباعة لصاقات الباركود بعدد الكمية الحرة إن وجدت بدل الكمية.

إلغاء الأمر موافق

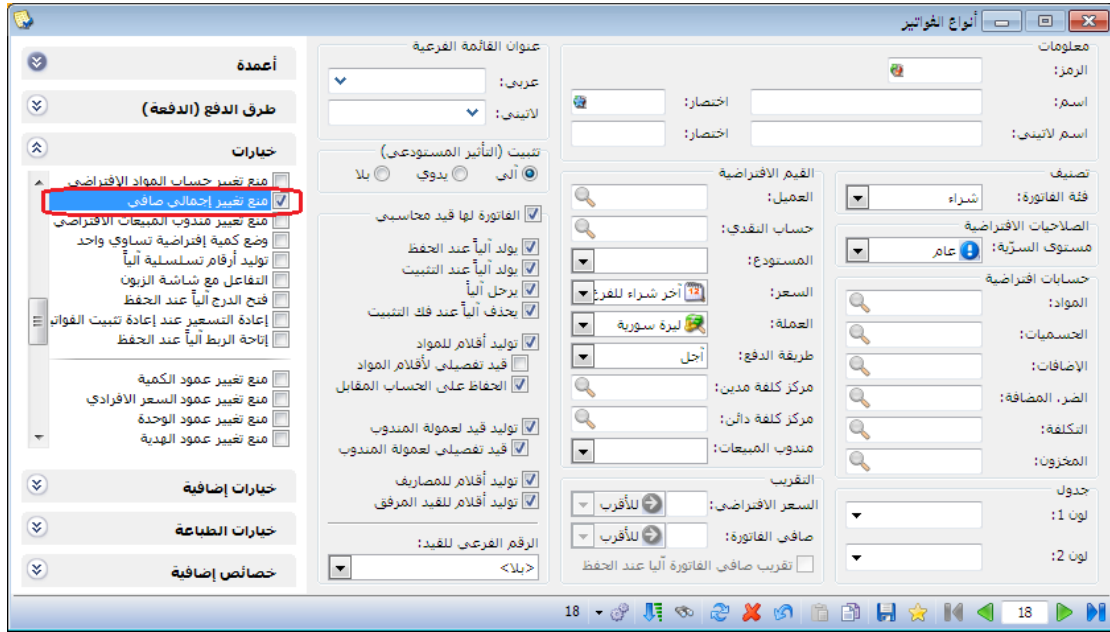
حفظ الإعدادات كافتراضية

قاعدة البيانات
إعدادات عامة
مميزات البرنامج
الفترة المحاسبية
سند القيد
المواد
الفواتير
بضاعة آخر المدة
شروط البحث الإضافية
القيم الافتراضية
صفحة البداية
المعلومات المرافقة
النسخ الاحتياطي
اختصارات المفاتيح
المصطلحات
الإظهار
نوافذ الإدخال
الصلاحيات
المراقبة
الأرشفة
التذكير
نقاط البيع
الموارد البشرية
الدورات التعليمية
إعدادات المكاتب

التعديلات على الإصدار 2666:

أولاً:

في "أنواع الفواتير" تم إضافة "منع تغيير إجمالي صافي" إلى "خيارات". عند تفعيل هذا الخيار يصبح حقل "إجمالي صافي" في الفاتورة للقراءة فقط. للتوضيح لدينا الشكل التالي:

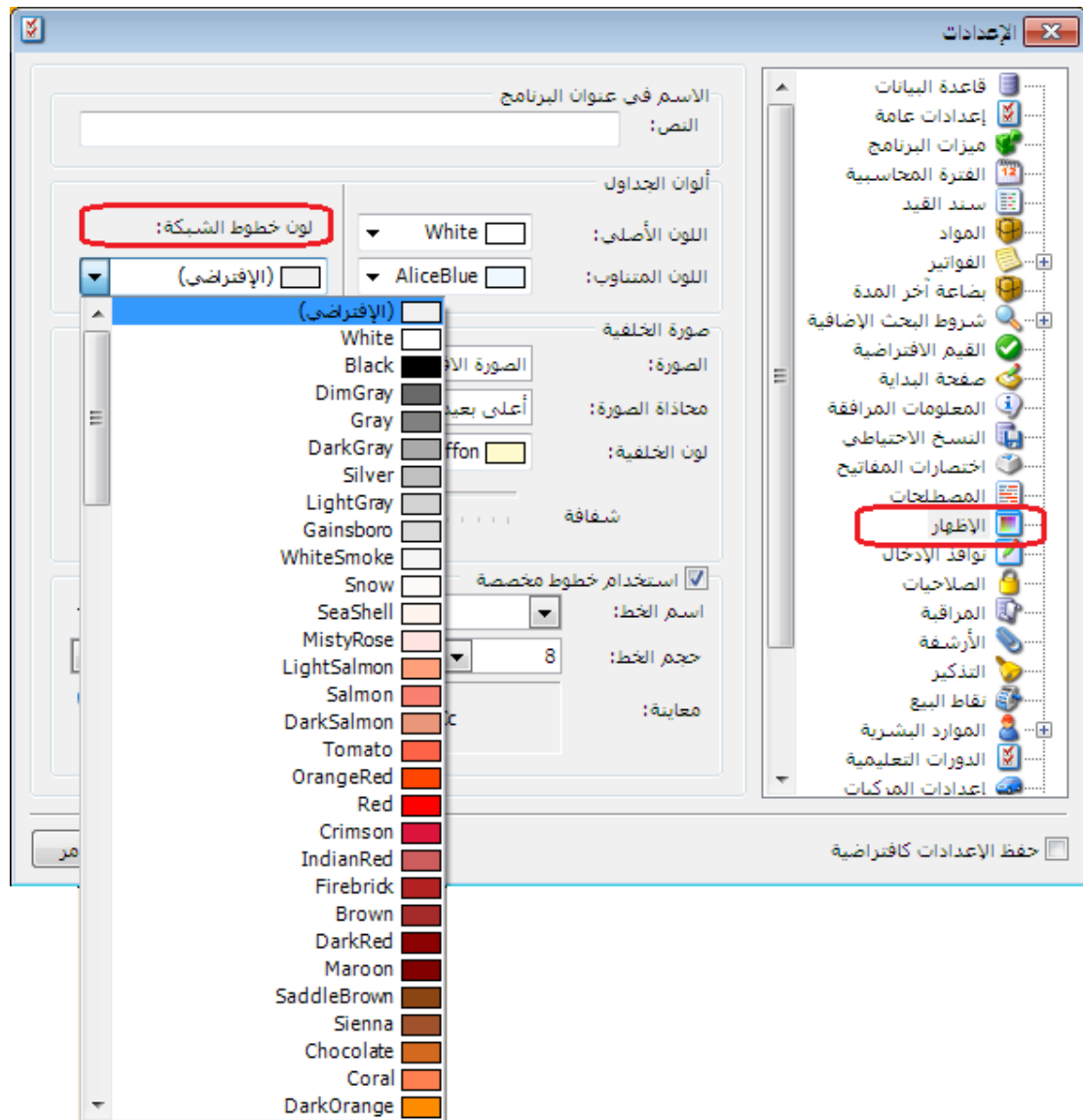


ثانياً:

في "الإعدادات العامة" إضافة خيار "لون خطوط الشبكة" ضمن مجموعة ألوان الجداول في صفحة "الاطهار".

يساعد هذا الخيار على تلوين خطوط شبكة الفاتورة أو سند القيد باللون الذي نختاره.

للتوضيح لدينا الشكل التالي:



ثالثاً:

تعديل عنوان "الحد الأدنى والأعلى" الموجود في قائمة المواد إلى "معالجة الحد الأدنى والأعلى للمادة":

للتوضيح لدينا الشكل التالي:



التعديلات على الإصدار 2666:

أولاً:

في تقرير "دفتر الأستاذ" تمت إضافة "إظهار من آخر ترصيد" إلى "خيارات":

عند تفعيل هذا الخيار فإن التقرير يعرض النتائج من آخر فترة كان فيها رصيد الحساب يساوي الصفر.

للتوضيح لدينا الشكل التالي:

مثال: تم بيع الزبون جمال فاتورة بقيمة 200000 ل.س بتاريخ 2014/8/25

قام بسداد قيمة الفاتورة بتاريخ 2014/8/26

وتم بيعه فاتورة مبيع بقيمة 45000 ل.س بتاريخ 2014/8/27

فعند تحديد خيار "إظهار من آخر ترصيد" وضغط زر "عرض" نجد أن التقرير يعرض النتائج يعد 2014/8/26 وذلك لأن الرصيد صفر في 2014/8/26.

للتوضيح لدينا الشكل التالي قبل تفعيل الخيار "إظهار من آخر ترصيد":

ثانياً:

في تقرير "كشف حساب عميل" تمت إضافة "إظهار من آخر ترصيد" إلى "خيارات":
عند تفعيل هذا الخيار فإن التقرير يعرض النتائج من آخر فترة كان فيها رصيد العميل يساوي الصفر.

للتوضيح لدينا الشكل التالي:

مثال: تم بيع الزبون جمال فاتورة بقيمة 200000 ل.س بتاريخ 2014/8/25

قام بسداد قيمة الفاتورة بتاريخ 2014/8/26

وتم بيعه فاتورة مبيع بقيمة 45000 ل.س بتاريخ 2014/8/27

فعند تحديد خيار "إظهار من آخر ترصيد" وضغط زر "عرض" نجد أن التقرير يعرض النتائج يعد
2014/8/26 وذلك لأن الرصيد صفر في 2014/8/26.

للتوضيح لدينا الشكل التالي قبل تفعيل الخيار "إظهار من آخر ترصيد":

طباعة: تقرير كشف حساب عميل

تقرير كشف حساب عميل

حساب العميل: 1217 - جمال

من تاريخ: 2013/01/01 إلى تاريخ: 2014/08/28 المصاري: ليرة سورية، المعادل: 1.00

اسم العميل	رمز المادة	البيان	الرصيد	دائن	مدين	التاريخ
جمال						
		الرصيد السابق	0.00			
		فاتورة مبيع (1) أجل	200,000.00		200,000.00	...2014/08/
جوال سامسونغ	210004	جوال سامسونغ				
		المتبقى: 200,000.00				
		مقبوضات الصندوق 1	0.00	200,000.00		...2014/08/
		فاتورة مبيع (2) أجل	45,000.00		45,000.00	...2014/08/
براد	0001	براد				
		المتبقى: 45,000.00				
		المجموع (الكلي)		200,000.00	245,000.00	
		الرصيد (الكلي)			45,000.00	
الرصيد: [مدين] فقط خمسة وأربعون ألف ليرة سورية لا غير						

للتوضيح لدينا الشكل التالي بعد تفعيل الخيار "إظهار من آخر ترصيد":

طباعة: تقرير كشف حساب عميل

تقرير كشف حساب عميل

حساب العميل: 1217 - جمال

من تاريخ: 2013/01/01 إلى تاريخ: 2014/08/28 المصاري: ليرة سورية، المعادل: 1.00

اسم العميل	رمز المادة	البيان	الرصيد	دائن	مدين	التاريخ
جمال						
		الرصيد السابق	0.00			
		فاتورة مبيع (2) أجل	45,000.00		45,000.00	...2014/08/
جوال سامسونغ	210004	جوال سامسونغ				
		المتبقى: 45,000.00				
		المجموع (الكلي)			45,000.00	
		الرصيد (الكلي)			45,000.00	
الرصيد: [مدين] فقط خمسة وأربعون ألف ليرة سورية لا غير						

التعديلات على الإصدار 2663:

أولاً:

في تقرير "الحركة الشهرية للمواد" تم إضافة خيار "إظهار أنواع الفواتير التي لا تؤثر على الكمية أيضاً" تحت أنواع الفواتير:

عند تفعيل هذا الخيار تظهر كل أنواع الفواتير التي تؤثر والتي لا تؤثر على الكمية في التقرير، وعند عدم تفعيله تختفي أنواع الفواتير التي لا تؤثر على الكمية من التقرير.

للتوضيح لدينا الشكل التالي:

الحركة الشهرية للمواد

شروط:
المادة:
فهرس المادة:
الفرع:
المستودع:
مركز الكلفة:
من تاريخ: 2013/01/01
إلى تاريخ: 2014/08/28
حساب العميل:
مندوب المبيعات:
البيان يحوي:
البيان لا يحوي:
طريقة الدفع:
نوع التقرير:
سعر الجرد:
شروط متقدمة للمادة:
شروط متقدمة للفاتورة:

الوحدات:
الوحدة الأولى:
الوحدة الثانية:
الوحدة الثالثة:
الوحدة الافتراضية:

إحصائى (جمع الإدخالات والادخالات والتي لا تؤثر على الكمية أيضاً)

سعر الفاتورة

<< بلا شروط >>
<< بلا شروط >>

رمز المادة

المعادل : 1.00

ليرة سورية

إغلاق طباعة عرض

أنواع الفواتير

إدخال
إدخال نقل بقيد
إدخال نقل بلا قيد
بضاعة أول مدة
شراء
مردود مبيع
إخراج نقل بقيد
إخراج نقل بلا قيد
إخراج
مبيع
مردود شراء
بضاعة آخر مدة
تدقيق
طلبية مبيع
طلبية شراء
عرض سعر

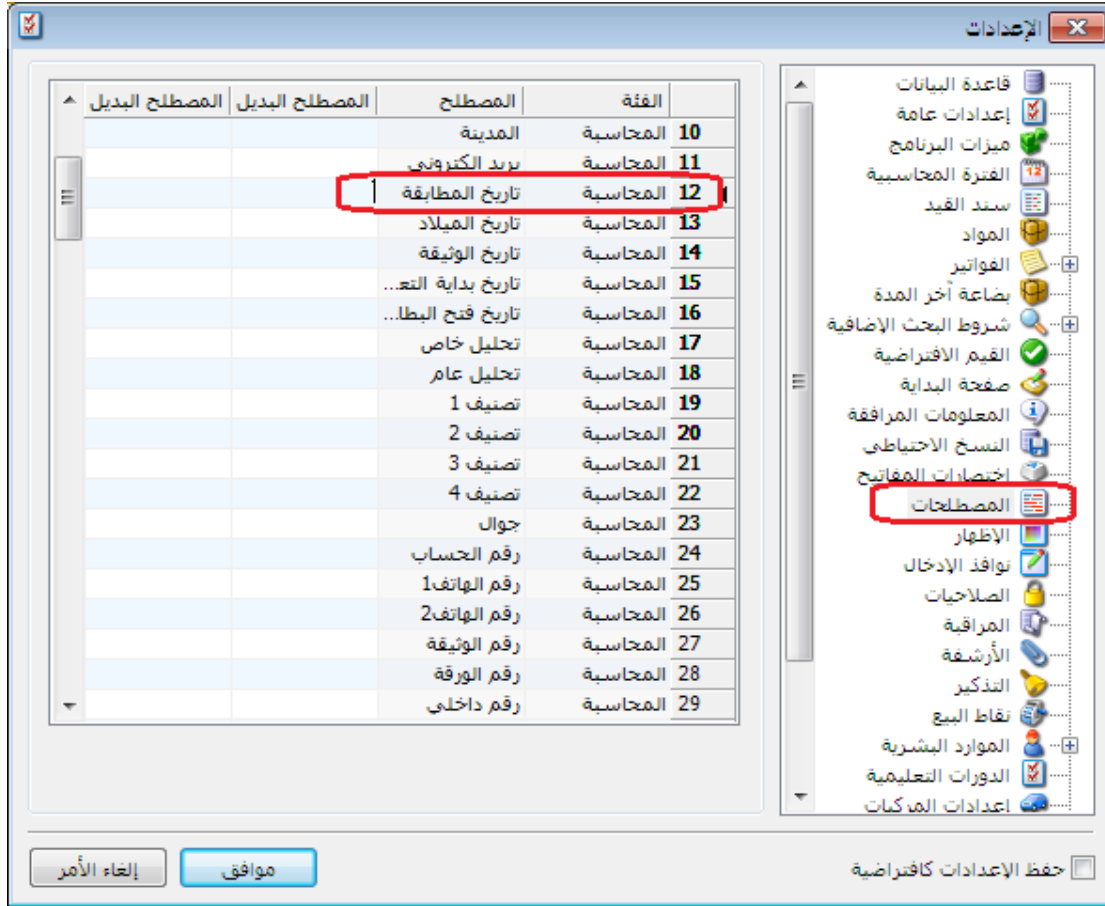
إظهار أنواع الفواتير التي لا تؤثر على الكمية أيضاً

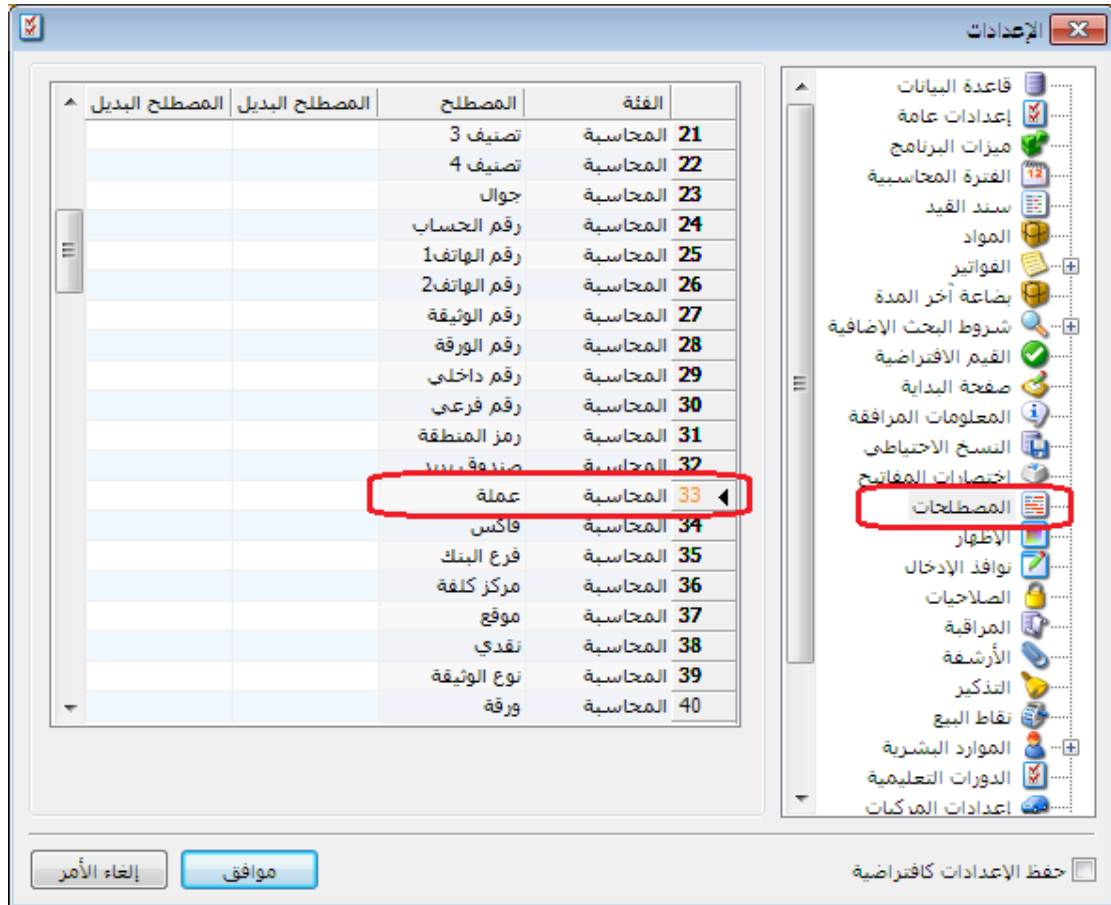
التعديلات على الإصدار 2660:

أولاً:

في "المصطلحات" تم إضافة "العملة" و"تاريخ المطابقة" في بطاقة حساب.

للتوضيح لدينا الشكل التالي:





ثانياً:

في "بطاقة المادة" و"بطاقة العميل" تغيير تنسيق نسبة الحسم لتقبل رقمين بعد الفاصلة:
حيث أصبح بالإمكان وضع نسبة حسم بفواصل في كل من بطاقة المادة و"بطاقة العميل".

للتوضيح لدينا الشكل التالي:

بطاقة العادة

رمز المادة: 0004 21 210004 الرمز:

اسم المادة: جوال سامسونغ

الاسم اللاتيني:

الفهرس: جوالات الزمرة المحاسبية:

معلومات وحدات أسعار جرد فرعي معلومات مستودع خصائص إضافية بدائل الباركود/ملاحظات إحصاء

التسعير:	وحدة أولى: (قطعة)	وحدة ثانية:	وحدة ثالثة:	
يدوي	20,000.00			مستهلك:
يدوي				مستهلك خاص:
يدوي				نصف جملة:
يدوي				جملة:
يدوي				موزع:
يدوي				تصدير:

توحيد

المصري: ليرة سورية نسبة خصم: 9.35% نسبة الضر، المضافة:

7 3

التمويل

اسم العميل: طارق
 اسم لاتيني:
 الحساب: طارق - 1212

العنوان
 رمز المنطقة: 011
 صندوق بريد: 013
 الدولة: سوريا
 المدينة: دمشق
 الشارع: الجسر الابيض
 العنوان التفصيلي: الجسر الابيض- ساحة
 عرنوس

وسائل الاتصال بالعميل
 رقم الهاتف 1: 2223331
 رقم الهاتف 2: 3332221
 جوال: 099998888
 فاكس: 3322111
 بريد الكتروني: hadarasoft@hotmail.c
 موقع: www.hadarasoft.com

معلومات شخصية
 تاريخ الميلاد: 2000/08/17
 تاريخ فتح البطاقة: 2014/04/15
 تاريخ بداية التعامل: 2014/08/17

شروط التعامل في الفواتير
 منع التعامل مع العميل
 تحذير عند التعامل مع العميل
 منع البيع الأجل
 تحذير عند البيع الأجل
 منع الشراء الأجل
 تحذير عند الشراء الأجل
 منع إعطاء حسم
 تحذير عند إعطاء حسم

المندوب لا يوجد
 المسار...

السعر: مستهلك
 نسبة الحسم: 5.75%

ثالثاً:

في نافذة "إعداد الجدولة" النسخ الاحتياطي تم تعديل القيمة الافتراضية لحقل "التنفيذ كل" الى القيمة "1 يوم":

للتوضيح لدينا الشكل التالي:

التاريخ والوقت على المخدم ('local') هو 2014/08/28 12:13 PM



التنفيذ كل: يوم

مرة واحدة عند الساعة:

مرة واحدة كل:



2014/08/28

بدءاً من:

إلغاء الأمر

موافق

التعديلات على الإصدار 2656:

أولاً:

"إدراج الخصائص الإضافية للفاتورة آلياً" في نظام الطلبات:

حيث يتبع تفعيلها للخيار المفعّل في "إدراج الكمية من" المرحلة.

ملاحظة: لا يتم إدراج الخصائص الإضافية حتى ولو فعلنا خيار "إدراج الخصائص الإضافية للفاتورة آلياً" إذا لم يكن خيار "إظهار صفحة خصائص إضافية" مفعلاً في "تعريف الفواتير".

للتوضيح لدينا الشكل التالي:

ثانياً:

"إدراج الرقم الفرعي" للفاتورة آلياً في نظام الطلبات:

حيث يتبع تفعيله للخيار المفعّل في "إدراج الكمية من" المرحلة.

ملاحظة: إذا كان لدينا أكثر فاتورة لكل منها رقم فرعي مختلف في المرحلة المحددة في "إدراج الكمية من" فإنه يتم "إدراج الرقم الفرعي" لأول فاتورة في تلك المرحلة.

للتوضيح لدينا الشكل التالي:

المرحلة ✕

الخيارات

الخيارات

المرحلة تمثل تثبيت طلب مواد

المرحلة تمثل تسليم مواد

خيارات السعر

إدراج السعر من:

سعر المرحلة السابقة

خيارات الكمية

إدراج الكمية من:

المرحلة السابقة

إدراج الخصائص الإضافية للفاتورة أليا

إدراج الرقم الفرعى

تثبيت طلبية

الاسم:

الاسم اللاتيني:

نوع الفاتورة : طلبية مبيع

نوع فاتورة المناقلة:

المرحلة السابقة:

ملاحظات:

تدقيق

إغلاق

حفظ

التعديلات على الإصدار 2654:

أولاً:

إضافة بنود "بطاقة المادة" في التصميم الطباعي لـ "الأعمدة" في "فيشة نقطة بيع" التي نوع تصميمها "إيصال نقطة بيع":

للتوضيح لدينا الشكل التالي:



ثانياً:

تعديل القيمة الافتراضية لحقل "المستوى" الى القيمة "3" في تقرير "الحسابات الختامية":

للتوضيح لدينا الشكل التالي:

تقرير الحسابات الختامية

شروط

حساب ختامي:

للغروع والمستودعات

من تاريخ: 2013/01/01

الشركة : 1

إلى تاريخ: 2014/08/06

12 : 101

المستوى: 3

مركز الكلفة:

حالة القيود

القيود المرحلة

القيود غير المرحلة

جرد بضاعة آخر المدة

يجب تحديد المستودعات من شجرة الغروع والمستودعات

جرد ألي للمستودعات

سعر الجرد: كلفة الفرع

الوحدة: الأولى

بضاعة آخر المدة...

إدخال يدوي

عدم جرد بضاعة آخر المدة

بلا

العملة

المعادل: 1.00

ليرة سورية

إغلاق

طباعة

عرض

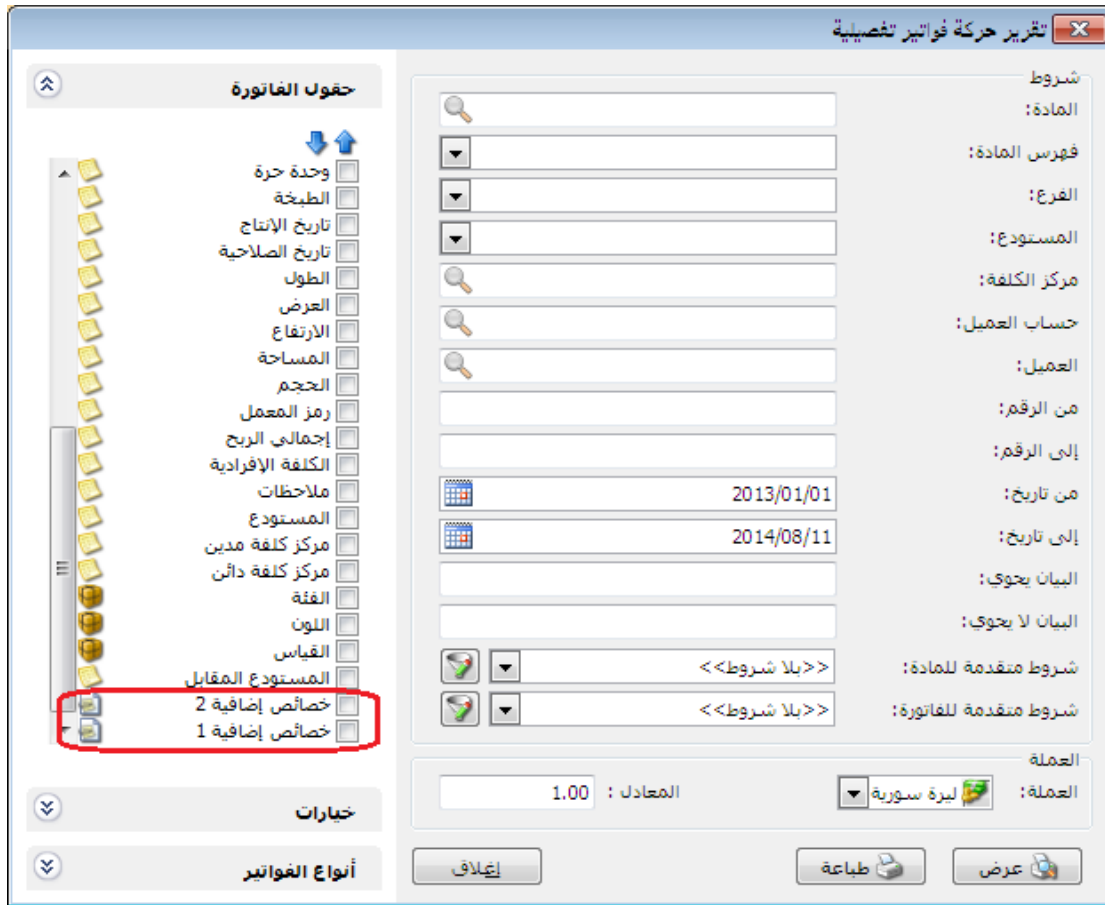
التعديلات على الإصدار 2653:

أولاً:

إضافة الخصائص الإضافية إلى "حقوق الفاتورة" في تقرير "حركة فواتير تفصيلية":

أي أن "الخصائص الإضافية" المعرفة في "أنواع الفواتير" يتم إضافتها إلى "حقوق الفاتورة" في تقرير "حركة فواتير تفصيلية".

للتوضيح لدينا الشكل التالي:



ثانياً:

إضافة خيار "عمود المستودع" في نافذة أنواع الفواتير:

وذلك لمنع تغيير عمود المستودع في بنود الفاتورة وجعله للقراءة فقط.

للتوضيح لدينا الشكل التالي:

أنواع الفواتير

معلومات

الرمز: 12

اسم: إخراج نقل بلا قيد

اسم لاتيني: Output Transports Without entry

اختصار: اختصار

اختصار: O.Tr.W.E

تصنيف

فئة الفاتورة: إخراج نقل بلا قيد

الصلاحيات الافتراضية

مستوى السرية: عام

حسابات افتراضية

المواد:

التقسيمات:

الإضافات:

الضرر المضافة:

التكلفة:

المخزون:

جدول

لون 1: White

لون 2: AliceBlue

عنوان القائمة الفرعية

عربي: <input type="text" value=""/>

لاتيني: <input type="text" value=""/>

تنبيه (التأثير المستودعي)

بلا <input type="radio"/> يدوي <input type="radio"/> آلي <input checked="" type="radio"/>

الفاتورة لها قيد محاسبي <input type="checkbox"/>

توليد ألبا عند الحفظ <input checked="" type="checkbox"/>

توليد ألبا عند التثبيت <input checked="" type="checkbox"/>

يرحل ألبا <input checked="" type="checkbox"/>

يحدد ألبا عند فك التثبيت <input checked="" type="checkbox"/>

توليد أرقام للمواد <input checked="" type="checkbox"/>

قيد تفصيلي لأرقام المواد <input type="checkbox"/>

الحفاظ على الحساب المقابل <input checked="" type="checkbox"/>

توليد قيد لعمولة المندوب <input type="checkbox"/>

قيد تفصيلي لعمولة المندوب <input type="checkbox"/>

توليد أرقام للمصاريف <input checked="" type="checkbox"/>

توليد أرقام للقيد المرفق <input checked="" type="checkbox"/>

الرقم الفرعي للقيد: <input type="text" value=""/>

أعمدة

طرق الدفع (الدفعة)

خيارات

منع تغيير عمود النهائي <input type="checkbox"/>

منع تغيير عمود الطبخة <input type="checkbox"/>

منع تغيير عمود تاريخ الإنتاج <input type="checkbox"/>

منع تغيير عمود تاريخ الصلاحية <input type="checkbox"/>

منع تغيير عمود الطول <input type="checkbox"/>

منع تغيير عمود العرض <input type="checkbox"/>

منع تغيير عمود الارتفاع <input type="checkbox"/>

منع تغيير عمود المساحة <input type="checkbox"/>

منع تغيير عمود الحجم <input type="checkbox"/>

منع تغيير عمود الفئة <input type="checkbox"/>

منع تغيير عمود اللون <input type="checkbox"/>

منع تغيير عمود القياس <input type="checkbox"/>

منع تغيير عمود رمز المصنع <input type="checkbox"/>

منع تغيير عمود المستودع <input checked="" type="checkbox"/>

خيارات إضافية

خيارات الطباعة

خصائص إضافية

16

التعديلات على الإصدار 2652:

أولاً:

إضافة خيار "إظهار أنواع الفواتير التي لا تؤثر على الكمية أيضاً" تحت أنواع الفواتير في تقرير "الحركة الشهرية للمواد":

عند تفعيل هذا الخيار تظهر كل أنواع الفواتير التي تؤثر والتي لا تؤثر على الكمية في التقرير، وعند عدم تفعيله تختفي أنواع الفواتير التي لا تؤثر على الكمية من التقرير.

للتوضيح لدينا الشكل التالي:

شروط

المادة: جوال سامسونغ - 210004

فهرس المادة:

الفرع:

المستودع:

مركز الكلفة:

من تاريخ: 2014/01/06

إلى تاريخ: 2014/07/26

حساب العميل:

مندوب المبيعات:

البيان يحوي:

البيان لا يحوي:

طريقة الدفع:

نوع التقرير: مع الإدخالات والإخراجات والتي لا تؤثر على الكمية

سعر الجرد: سعر الفاتورة

شروط متقدمة للمادة: <<بلا شروط>>

شروط متقدمة للفاتورة: <<بلا شروط>>

فرز

ترتيب النتائج وفق: رمز المادة

العملة: المعادل : 1.00 ليرة سورية

إظهار أنواع الفواتير التي لا تؤثر على الكمية أيضاً

إغلاق طباعة عرض

ثانياً:

تعديل عبارة "نوع التقرير" لتصبح "إحصائي (جمع الإدخالات والإخراجات والتي لا تؤثر على الكمية)" في تقرير "الحركة الشهرية للمواد":

وذلك لبيان الجرد الإحصائي للمواد، ويتعلق هذا الخيار بأنواع الفواتير المختارة.

للتوضيح لدينا الشكل التالي:

مثال:

تم شراء (4) أجهزة جوال سامسونج ثم تم بيع (3) أجهزة منها وكان لدينا (1) جهاز مدرج في فاتورة لا تؤثر على الكمية (مثلاً فاتورة تدقيق).

عند اختيار نوع التقرير " إحصائي (جمع الإدخالات والإخراجات والتي لا تؤثر على الكمية)" وتم اختيار:

(1) "أنواع الفواتير" (شراء، مبيع، تدقيق) وضغط زر عرض سنلاحظ أن الكمية تساوي (8) أجهزة جوال سامسونج.

للتوضيح لدينا الشكل التالي:

طباعة: تقرير الحركة الشهرية للمواد

المادة: 210004 - جوال سامسونج
من تاريخ: 2014/06/01 إلى تاريخ: 2014/07/26
العملة: ليرة سورية، المعادل: 1.00
سعر الجرد: سعر الفاتورة

الوحدة الافتراضية

July / 2014 من 1 إلى 26		June / 2014		الوحدة الافتراضية	اسم المادة	رمز المادة
القيمة	الكمية	القيمة	الكمية			
92,000.00	8.00			قطعة	جوال سامسونج	210004
92,000.00	8.00					المجموع:

(2) "أنواع الفواتير" (شراء، مبيع) وضغط زر عرض سنلاحظ أن الكمية تساوي (7) أجهزة جوال سامسونج.

(3) "أنواع الفواتير" (تدقيق) وضغط زر عرض سنلاحظ أن الكمية تساوي (1) أجهزة جوال سامسونج.

(4) عند إلغاء تفعيل خيار "إظهار أنواع الفواتير التي لا تؤثر على الكمية أيضاً" سيكون الأثر الإحصائي فقط لأنواع الفواتير التي تؤثر على الكمية.

ثالثاً:

في تقرير "حركة مادة" إضافة عمود الأرقام التسلسلية إلى "حقول بنود الفاتورة":

للتوضيح لدينا الشكل التالي:

تقرير حركة مادة

التقويم

حقوق المواد

حقوق بنود الفاتورة

- الأرقام التسلسلية
- الطبعة
- تاريخ الإنتاج
- تاريخ الصلاحية
- الطول
- العرض
- الارتفاع
- المساحة
- الحجم
- رمز المعمل
- ملاحظات
- مركز كلفة مدين
- مركز كلفة دائن
- الفئة
- اللون
- القياس

خيارات

أنواع الفواتير

شروط

المادة:

مجموعة مواد

فهرس المادة:

شروط متقدمة للمادة:

الفرع:

المستودع:

مركز الكلفة:

من تاريخ:

إلى تاريخ:

حساب العميل:

مندوب المبيعات:

البيان يحتوي:

البيان لا يحتوي:

شروط متقدمة للفاتورة:

العملة

العملة:

المعادل:

التعديلات على الإصدار 2650:

أولاً:

إضافة نافذة "معالجة الإحصاءات المدورة مادة- عميل" في قائمة المواد:

وذلك لبيان "آخر سعر" لكل مادة تم بيعها للعميل في قاعدة البيانات المدورة مع إمكانية تعديل "آخر سعر مدور" للعميل.

للتوضيح لدينا الشكل التالي:

المادة	العميل	الوحدة	آخر سعر	آخر سعر مدور
10001 - كولا	1 فادي		100.00	100
20002 - عصير	2 فادي		100.00	100.00
10001 - كولا	3 تيسير		125.00	125.00
20002 - عصير	4 تيسير		125.00	125.00

التعديلات على الإصدار 2649:

أولاً:

إضافة نافذة "معالجة الإحصاءات المدورة مادة- فرع" في قائمة المواد:

وذلك لبيان "سعر الكلفة" للمواد و"آخر سعر" شراء لهذه المواد و"تاريخ آخر سعر" حسب كل فرع في قاعدة البيانات المدورة، مع إمكانية تعديل "سعر الكلفة المدور" و"آخر سعر مدور" و"تاريخ آخر سعر مدور".

للتوضيح لدينا الشكل التالي:

The screenshot shows a software window titled "معالجة الإحصاءات المدورة مادة- فرع". The window contains several input fields for filtering data, including dropdown menus for "التصنيف" (Classification) 1 through 5, "المنشأ" (Origin), "الموديل" (Model), "الشركة الصانعة" (Manufacturer), "اللون" (Color), "القياس" (Size), and "شروط مقدمة للمادة" (Material conditions). There are also buttons for "طباعة" (Print) and "عرض الأعمدة..." (Show columns...). Below the filters is a table with the following columns: "الفرع" (Branch), "المادة" (Material), "الكمية" (Quantity), "سعر الكلفة" (Cost Price), "آخر سعر" (Last Price), "تاريخ آخر سعر" (Last Price Date), "سعر الكلفة مدور" (Adjusted Cost Price), "آخر سعر مدور" (Adjusted Last Price), and "تاريخ آخر سعر مدور" (Adjusted Last Price Date). The table contains 5 rows of data, with the first row highlighted.

الفرع	المادة	الكمية	سعر الكلفة	آخر سعر	تاريخ آخر سعر	سعر الكلفة مدور	آخر سعر مدور	تاريخ آخر سعر مدور
1 دمشق	10001 - كولا	150.00	100.00	100.00	2014/07/10	100	100.00	2014/07/10
2 دمشق	20002 - عصير	150.00	100.00	100.00	2014/07/10	100.00	100.00	2014/07/10
3 الشركة	10001 - كولا	70.00	58.33	75.00	2014/07/10	58.33	75.00	2014/07/10
4 الشركة	20002 - عصير	70.00	58.33	75.00	2014/07/10	58.33	75.00	2014/07/10
5 الشركة	0001 - شاشة ...	0.00	0.00	0.00		0.00	0.00	

التعديلات على الإصدار 2645:

أولاً:

في تقرير "أعمار الذمم":

أصبح من الممكن اختيار "فرز" التقرير عندما يكون خيار "نوع التقرير" بشكل "تجميعي"، حيث يمكن اختيار ترتيب النتائج وفق أحد خيارات الفرز التالية:

- **رمز الحساب** : أي يتم ترتيب الحسابات وفق ترتيب رمز الحساب.
- **عمر الذمة تصاعدي** : أي يتم ترتيب الحسابات وفق عدد أيام عمر أحدث ذمة لكل حساب تصاعدياً.
- **عمر الذمة تنازلي** : أي يتم ترتيب الحسابات وفق عدد أيام عمر أقدم ذمة لكل حساب تنازلياً.

للتوضيح لدينا الشكل التالي:

التعديلات على الإصدار 2644:

أولاً:

إضافة خيار "إظهار أنواع الفواتير التي لا تؤثر على الكمية أيضا" تحت أنواع الفواتير في تقرير "الحركة الإجمالية للمواد والفهارس": عند تفعيل هذا الخيار تظهر كل أنواع الفواتير التي تؤثر والتي لا تؤثر على الكمية في التقرير، وعند عدم تفعيله تختفي أنواع الفواتير التي لا تؤثر على الكمية من التقرير.

للتوضيح لدينا الشكل التالي:



ثانياً:

في نافذة "مقارنة جرد المستودع" تم جعل "الشروط" للقراءة فقط ويتم تعديلها من زر "عرض": حيث لا نجد في نافذة "الشروط" سوى "المستودع" مفعل وباقي الخيارات للقراءة في نافذة "مقارنة جرد المستودع" وعند ضغط زر "عرض" تفتح نافذة "الشروط" ومن خلال هذه النافذة يتم إدخال باقي الشروط.

للتوضيح لدينا الشكل التالي:

مقارنة جرد المستودع

التاريخ: 2014/07/02

الاسم اللاتيني: []

ملاحظات: []

الشروط: []

المستودع: مستودع

من تاريخ: 2014/01/01

إلى تاريخ: 2014/12/31

نوع المادة: []

إظهار المواد الفارغة: []

طباعة [] بحث [] عرض []

المادة	الوحدة	كمية الجرد	كمية الجرد الفعلي	الفرق	تم
الشروط					
الشروط					
من تاريخ:	2014/01/01				
إلى تاريخ:	2014/12/31				
نوع المادة:	[]				
إظهار المواد الفارغة: []					
إلغاء الأمر موافق					

توليد فاتورة إخراج توليد فاتورة إدخال إدراج مادة (Ins)

تالياً:

في تقرير أعمار الذمم إضافة ثلاث خيارات أخرى هي الفرز بدون رمز الحساب والتي هي:

- تاريخ الذمة
- عمر الذمة تصاعدي
- للأقدم.
- عمر الذمة تنازلي: أي ترتيب الذمم بشكل تنازلي وفق عمر الذمة من الأقدم للأحدث.

للتوضيح لدينا الشكل التالي:

أعمار الذمم

شروط الحساب: []

حتى تاريخ: 2014/07/02

الفرع: []

مركز الكلفة: []

عدد الفترات: 3 طول الفترة: 30 يوم

فرز

ترتيب النتائج حسب: تاريخ الذمة

رمز الحساب تم تاريخ الذمة

رمز الحساب تم عمر الذمة تصاعدي

رمز الحساب تم عمر الذمة تنازلي

تاريخ الذمة

عمر الذمة تصاعدي

عمر الذمة تنازلي

إغلاق [] طباعة [] عرض []

خيارات

أعمار الذمم

المدينة []

الدائنة []

نوع التقرير

تفصيلي []

تجميعي []

مبدأ ربط الحركات

ربط إلى []

ربط يدوي []

إظهار المسلسل (#) []

إظهار بيان الحركة []

تجميع القيود المولدة تلقائياً []

إظهار المعاميع الفرعية []

نوع سند القيد

التعديلات على الإصدار 2643:

أولاً:

إضافة خيار "إظهار أنواع الفواتير التي لا تؤثر على الكمية أيضاً" تحت أنواع الفواتير في تقرير "إجمالي الفواتير": عند تفعيل هذا الخيار تظهر كل أنواع الفواتير التي تؤثر والتي لا تؤثر على الكمية في التقرير، وعند عدم تفعيله تختفي أنواع الفواتير التي لا تؤثر على الكمية من التقرير.

للتوضيح لدينا الشكل التالي:

ثانياً:

في "مقارنة جرد المستودع" أصبح بالإمكان مقارنة جرد أكثر من مستودع كل على حدى أو جرد الشركة ككل، مع القدرة على الاحتفاظ بالمقارنات الجردية السابقة للمستودعات.

التعديلات على الإصدار 2642:

أولاً:

في نافذة معالجة أرباح وخسائر الصرف إضافة خيار "يدرج في قيود تسوية أرباح وخسائر الصرف": وهذا الخيار مرتبط مع خيار "يدرج في قيود تسوية أرباح وخسائر الصرف" في بطاقة الحساب، حيث أنه عند تفعيل هذا الخيار في بطاقة الحساب فإنه يعالج آلياً عند توليد قيد أرباح وخسائر الصرف لهذا الحساب، أو عند توليد قيد أرباح وخسائر الصرف للحساب الأب فإنه يعالج آلياً كافة الحسابات التابعة للحساب الأب والمفعل فيها خيار "يدرج في قيود تسوية أرباح وخسائر الصرف".

للتوضيح لدينا الشكل التالي:

التعديلات على الإصدار 2641:

أولاً:

تعديل في بطاقة الحساب على خيارات "عملة الحساب":

- **عدم الالتزام بعملة الحساب:** أي أن البرنامج سيقبل أن يحرك هذا الحساب بعدة عملات بغض النظر عن العملة المحددة في بطاقته ويوجد ثلاثة خيارات:
 - **سماح:** أي يسمح له بتحريك عدة عملات.
 - **تنبيه:** يظهر رسالة تنبيه بأن الحساب يحرك بعملة غير الأساسية.
 - **منع:** يمنع البرنامج تحريك الحساب بعملة غير الموجودة في بطاقته.
- للتوضيح لدينا الشكل التالي:



- **يُدرج في قيود تسوية أرباح وخسائر الصرف:** أي أن هذا الحساب ستتم معالجة عملياته بالعملة الأجنبية ضمن نافذة معالجة أرباح وخسائر الصرف والحسابات الغير محدد هذا الخيار في بطاقتها لن تعالج ولو تحركت بعملة اجنبية.

- **عند تدوير الحساب:**

- **"تدوير الرصيد محولاً للعملة الأساسية":** أي إن الرصيد المحول هو الذي سيدور في القيد الافتتاحي.
- **"تدوير رصيد منفصل لكل عملة":** أي إن البرنامج سيدور رصيد لكل عملة تحرك بها الحساب.

للتوضيح لدينا الشكل التالي:

ثانياً:

إضافة خيار (إظهار كميات فقط) في "تقرير جرد المواد": وظيفته عدم جلب أسعار مواد التقرير وحذف حقل الأسعار في نهاية التقرير.

وعند ضغط زر "عرض" يكون "تقرير جرد المواد" على الشكل التالي:

طباعة: تقرير جرد المواد

تقرير جرد المواد

جرد كل المواد
من تاريخ: 2014/01/01 إلى تاريخ: 2014/06/18

الوحدة الافتراضية

#	رمز المادة	اسم المادة	كمية	المستودع	اللون	صورة المادة
1	0001	براد	30.00	<الكل>		
الكمية						
30.00						
مجموع المواد						
0.00						
مجموع المواد السالبة						
30.00						
المجموع النهائي						

التعديلات على الإصدار 2640:

أولاً:

تعديل ميزات البرنامج لملحق الأرشفة حيث أصبح الملحق مجاني لحد 200 مرفق.

التعديلات على الإصدار 2637:

أولاً:

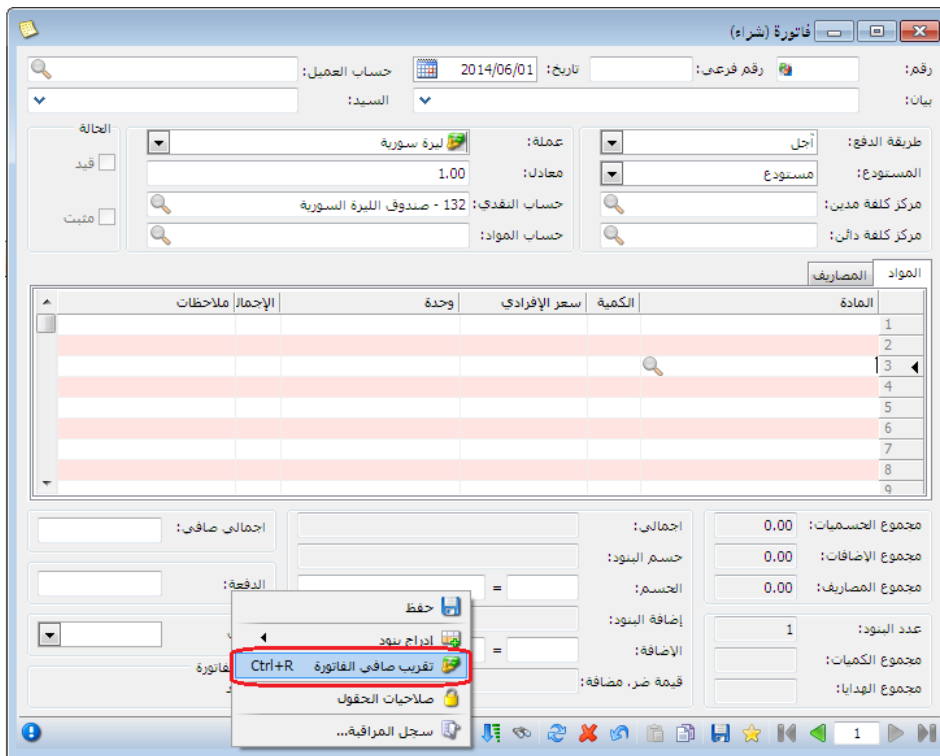
"التقريب" في أنواع الفواتير:

إضافة خيار "صافي الفاتورة": يتم من خلاله تقريب "إجمالي صافي" الفاتورة.

مثال: في حال وضعنا رقم 10 في حقل رقم التقريب هنا لدينا ثلاثة خيارات:

- للأعلى: يتم عندها تقريب السعر الإفرادي إلى أقرب عشر ليرات للأعلى.
- للأسفل: يتم عندها تقريب السعر الإفرادي إلى أقرب عشر ليرات للأسفل.
- للأقرب: يتم عندها تقريب السعر الإفرادي إلى أقرب عشر ليرات إن كانت للأعلى أو للأسفل.

ويتم التقريب إما يدوياً وذلك من خلال الضغط على "تقريب صافي الفاتورة" في زر عمليات في الفاتورة كما هو موضح في الشكل التالي:



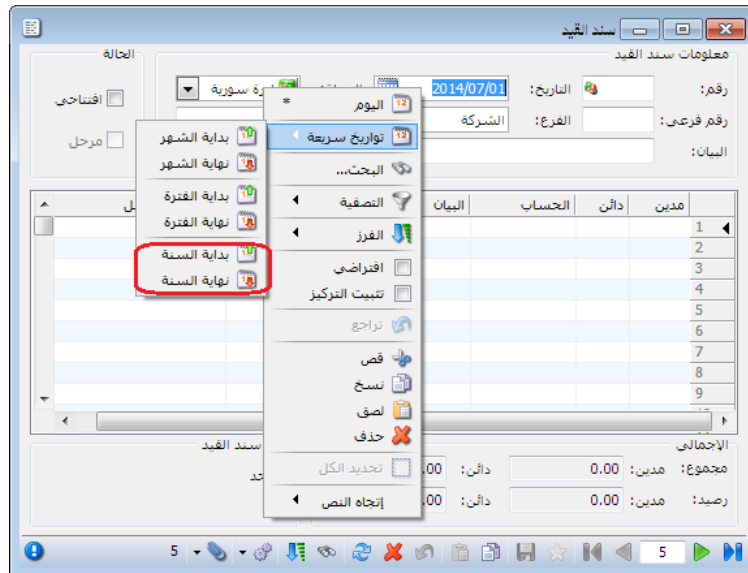
أو آلياً وذلك من خلال تفعيل خيار "تقريب صافي الفاتورة آلياً عند الحفظ" في أنواع الفواتير بحيث تقرب الفاتورة آلياً بنفس الرقم المسجل في حقل تقريب "صافي الفاتورة" بمجرد حفظها.

التعديلات على الإصدار 2635:

أولاً:

في حقل التاريخ عند ضغط الزر الأيمن للماوس - تواريخ سريعة - تم إضافة "بداية السنة" و"نهاية السنة": عند الضغط على "بداية السنة" يصبح التاريخ (1/1/السنة) وعند الضغط على "نهاية السنة" يصبح التاريخ (12/31/السنة).

لدينا الشكل التالي للتوضيح:



التعديلات على الإصدار 2632:

أولاً:

في بطاقة مندوب إضافة خيارين جديدين لعمولة المندوب هما "الدفعة" و "المتبقي"، كما أنه تم إضافة خيار "دفع الفاتورة" و "المتبقي من الفاتورة" إلى "بيان قيد العمولة".

لدينا الشكل التالي للتوضيح:

الرمز:

اسم:

الاسم اللاتيني:

عمولة المندوب: الحالة العامة

نسبة العمولة: % 0

من:

التعبير الرياضي:

الإجمالي
الصافي
التكلفة
الدفع
المتبقي

حالات خاصة:

المادة	فهرس المادة	نوع الفاتورة	1	2	3	4	5
		مجمّل الربح					
		صافي الربح					
		<مخصص>					

أولوية تطبيق الحالة الخاصة للعمولة مرتبطة بأولوية ترتيبها ضمن الجدول.

بيان قيد العمولة: دفع الفاتورة متبقي الفاتورة

عملة قيد العمولة: عملة الفاتورة العملة الأساسية

التعديلات على الإصدار 2627:

أولاً:

خيارات السعر:

وهنا يوجد ثلاثة خيارات تؤثر على المراحل اللاحقة لأول مرحلة مضافة في "تحرير النظام" لأن المرحلة الأولى عبارة عن اتفاق يوثق في فاتورة الطلب، أما تأثير "خيارات السعر" فيظهر في فاتورة المرحلة اللاحقة، والخيارات هي:

❖ **بلا:** أي عدم تسعير المرحلة اللاحقة لمرحلة الطلب، حيث تبقى خانة السعر فارغة في فاتورة المرحلة اللاحقة لمرحلة الطلب.

مثال: ثبتنا طلبية للزبون طارق 3 برادات عند سعر 3000، عند تسليم الطلب للزبون طارق سنلاحظ عند ضغط زر جديد في تنفيذ الطلبية فإنه سوف يعطيني فاتورة خالية من الأسعار، الأشكال التالية للتوضيح:

فاتورة (بيع)

رقم: حساب العميل: طارق - 1212 تاريخ: 2014/05/01 رقم فرعي:

بيان: السيد: طارق

الحالة: عملة: ليرة سورية معدل: 1.00 طريقة الدفع: أجل المستودع: مستودع

قيد: حساب النقدي: حساب النقدي: 132 - صندوق الليرة السورية مركز كلفة مدین: مركز كلفة دائن: حساب المواد:

المادة	الكمية	سعر الإفرادی	وحدة	الإجمالي	نسبة	نسبة الإضافة	قيمة الحسم
1 - 0001 - براد	3.00	3.00	قطعة				

مجموع الخصمات: 0.00 إجمالي صافي: 0.00

مجموع الإضافات: 0.00 حسم البنود: 0.00

مجموع المصاريف: 0.00 الخصم: 0.00

عدد البنود: 0 إضافة البنود: 0

مجموع الكميات: 3.00 الإضافة: 3.00

مجموع الهدايا: 0.00 أصل الفاتورة لا يوجد

❖ **سعر بطاقة نوع الفاتورة:** أي تسعير المرحلة اللاحقة لمرحلة الطلب حسب السعر المختار في نوع الفاتورة المعرفة ضمن أنواع الفواتير.

مثال: ثبتنا طلبية للزبون طارق 3 برادات عند سعر 2000 ل.س وكان سعر المستهلك للبراد 3000 ل.س، والسعر المعرف في نوع الفاتورة حسب سعر المستهلك، فإنه عند تسليم الطلب للزبون طارق سنلاحظ عند ضغط زر جديد في تنفيذ الطلبية فإنه سوف يعطيني السعر 3000 ل.س، الأشكال التالية للتوضيح:

فاتورة (طلبية بيع)

رقم: حساب العميل: طارق - 1212 تاريخ: 2014/05/01 رقم فرعي:

بيان: السيد: طارق

الحالة: عملة: ليرة سورية معدل: 1.00 طريقة الدفع: أجل المستودع: مستودع

قيد: حساب النقدي: حساب النقدي: 132 - صندوق الليرة السورية مركز كلفة مدین: مركز كلفة دائن: حساب المواد:

المادة	الكمية	سعر الإفرادی	وحدة	الإجمالي	نسبة	نسبة الإضافة	قيمة الحسم
1 - 0001 - براد	3.00	2,000.00	قطعة	6,000.00			

مجموع الخصمات: 0.00 إجمالي صافي: 6,000.00

مجموع الإضافات: 0.00 حسم البنود: 0.00

مجموع المصاريف: 0.00 الخصم: 0.00

عدد البنود: 1 إضافة البنود: 1

مجموع الكميات: 3.00 الإضافة: 3.00

مجموع الهدايا: 0.00 أصل الفاتورة نظام مبيعات: 2

فاتورة (بيع)

رقم: حساب العميل: طارق - 1212 تاريخ: 2014/05/01 رقم فرعي: بيان: السيد: طارق

الحالة: عملة: ليرة سورية معادل: 1.00 طريقة الدفع: أجل المستودع: مستودع

قيود: حساب النقدي: حساب المواد: حساب المواد: 132 - صندوق الليرة السورية مركز كلفة مدین: مركز كلفة دائن:

المادة	الكمية	سعر الإفرادی	وحدة	الإجمالي	نسبة الـ	نسبة الحسب	قيمة الحسب
1 - 0001 - براد	3.00	3,000.00	قطعة	9,000.00			
2							
3							
4							
5							

مجموع الخصمات: 0.00
مجموع الإضافات: 0.00
مجموع المصاريف: 0.00
عدد البنود: 0
مجموع الكميات: 3.00
مجموع الهدايا: 0.00

اجمالي صافي: اجمالي: 0.00
اجمالي: 0.00
حسم البنود: 0.00
الدفعة: الحسم: 0.00
مندوب: إضافة البنود: 0.00
أصل الفاتورة: الإضافة: 0.00
لا يوجد

❖ **سعر المرحلة السابقة:** أي تسعير المرحلة اللاحقة لمرحلة الطلب حسب السعر في المرحلة السابقة.

مثال: ثبتنا طلبية للزبون طارق 3 برادات عند سعر 2000 ل.س وكان سعر المستهلك للبراد 3000 ل.س، فإنه عند تسليم الطلب للزبون طارق سنلاحظ عند ضغط زر جديد في تنفيذ الطلبية فإنه سوف يعطيني السعر 2000 ل.س، الأشكال التالية للتوضيح:

فاتورة (طلبية بيع)

رقم: حساب العميل: طارق - 1212 تاريخ: 2014/05/01 رقم فرعي: بيان: السيد: طارق

الحالة: عملة: ليرة سورية معادل: 1.00 طريقة الدفع: أجل المستودع: مستودع

قيود: حساب النقدي: حساب المواد: حساب المواد: 132 - صندوق الليرة السورية مركز كلفة مدین: مركز كلفة دائن:

المادة	الكمية	سعر الإفرادی	وحدة	الإجمالي	نسبة الـ	نسبة الحسب	قيمة الحسب
1 - 0001 - براد	3.00	2,000.00	قطعة	6,000.00			
2							
3							
4							
5							

مجموع الخصمات: 0.00
مجموع الإضافات: 0.00
مجموع المصاريف: 0.00
عدد البنود: 1
مجموع الكميات: 3.00
مجموع الهدايا: 0.00

اجمالي صافي: اجمالي: 6,000.00
اجمالي: 6,000.00
حسم البنود: 0.00
الدفعة: الحسم: 0.00
مندوب: إضافة البنود: 0.00
أصل الفاتورة: الإضافة: 0.00
نظام مبيعات: 2

فاتورة (بيع)

رقم: رقم فرعي: تاريخ: 2014/05/01 حساب العميل: طارق - 1212

بيان: السيد: طارق

طريقة الدفع: أجل
المستودع: مستودع
مركز كلغة مدين:
مركز كلغة دائن:

عملية: ليرة سورية
معادل: 1.00
حساب النقدي: 132 - صندوق الليرة السورية
حساب المواد:

المواد

المادة	الكمية	سعر الإفرادي	وحدة	الإجمالي	ملاحظات	نسبة	قيمة ال	نسبة الخ	قيمة الحساب
0001 - براد	3.00	2,000.00	قطعة	6,000.00					
2									
3									
4									
5									

مجموع الخصومات: 0.00
مجموع الإضافات: 0.00
مجموع المصاريف: 0.00
عدد البنود: 0
مجموع الكميات: 3.00
مجموع الهدايا:

اجمالي صافي: =
الدفعة: =
مدوب: =
أصل الفاتورة لا يوجد

اجمالي: 0.00
حسم البنود: 0.00
الحسم: 0.00
إضافة البنود: 0.00
الإضافة: 0.00

ملاحظة: في حال تحديد خيار "بلا" في "خيارات الكمية" فإنه عند فتح جديد في تسليم الطلبية سيظهر لدينا فاتورة فارغة مهما كان خيار السعر.

خيارات الكمية:

كما سبق وذكرنا في "خيارات السعر" فإن نفس الشرح ينطبق على خيارات الكمية فيما يخص عدم تأثيرها على اول مرحلة معرفة في "تحرير النظام"، وتأثيرها على المراحل اللاحقة للمرحلة الأولى، هنا يوجد أربع خيارات في "خيارات الكمية" وهي:

المرحلة

الاسم: تسليم

الاسم اللاتيني:

نوع الفاتورة: جميع

نوع فاتورة المناقلة:

المرحلة السابقة: تثبيت طلبية

ملاحظات:

الخيارات

الخيارات

المرحلة تمثل تثبيت طلب مواد

المرحلة تمثل تسليم مواد

لمرحلة تثبيت طلب المواد:

تثبيت طلبية

خيارات السعر

إدراج السعر من:

سعر المرحلة السابقة

خيارات الكمية

إدراج الكمية من:

المرحلة السابقة

بلا

المرحلة السابقة

أقرب مرحلة سابقة لها كميات

مرحلة تثبيت الطلب

إغلاق

حفظ

❖ **بلا:** أي جلب المواد المطلوبة دون كميات، حيث تبقى خانة الكمية فارغة في فاتورة المرحلة اللاحقة لمرحلة الطلب.

مثال: ثبتنا طلبية للزبون طارق 3 برادات عند سعر 3000، عند تسليم الطلب للزبون طارق سنلاحظ عند ضغط زر جديد في تنفيذ الطلبية فإنه سوف يعطيني فاتورة فارغة، الأشكال التالية للتوضيح:

فاتورة (طلبية مبيع)

رقم: 2 رقم فرعي: تاريخ: 2014/05/01 حساب العميل: طارق - 1212

بيان: السيد: طارق

طريقة الدفع: أجل

المستودع: مستودع

مركز كلفة مدين: حساب النقدي

مركز كلفة دائن: حساب المواد

المادة	الكمية	سعر الإفرادي	وحدة	الإجمالي	نسبة الخصم	نسبة الإضافة	ملا
1 - 0001 براد	3.00	3,000.00	قطعة	9,000.00			
2							
3							
4							
5							

اجمالي صافي: 9,000.00

اجمالي: 9,000.00

مجموع الخصميات: 0.00

مجموع الإضافات: 0.00

مجموع المصاريف: 0.00

عدد البنود: 1

مجموع الكميات: 3.00

مجموع الهدايا: 0.00

الدفع: =

الخصم: =

إضافة البنود: =

الإضافة: =

مندوب: أصل الفاتورة

نظام مبيعات: 2

فاتورة (بيع)

رقم: 2 تاريخ: 2014/05/01 حساب العميل: طارق - 1212 السيد: طارق

العملة: ليرة سورية معادل: 1.00

طريقة الدفع: أجل

المستودع: مستودع

مركز كلفة مدين: حساب النقدي: 132 - صندوق الليرة السورية

مركز كلفة دائن: حساب المواد:

المادة	الكمية	سعر الإفرادى	وحدة	الإجمالي	نسبة	قيمة الح	قيمة الح
1							
2							
3							
4							
5							

مجموع الخصميات: 0.00

مجموع الإضافات: 0.00

مجموع المصاريف: 0.00

عدد البنود: 0

مجموع الكميات: 0

مجموع الهدايا: 0

اجمالي صافي: 0.00

الدفعة: 0.00

مدوب: 0

أصل الفاتورة لا يوجد

❖ **المرحلة السابقة:** أي جلب المواد المطلوبة والكميات من المرحلة السابقة ووضعها في فاتورة المرحلة اللاحقة لمرحلة الطلب.

مثال: ثبتنا طلبية للزبون طارق 3 برادات عند سعر 3000 ل.س، فإنه عند تسليم الطلب للزبون طارق سنلاحظ عند ضغط زر جديد في تنفيذ الطلبية فإنه سوف يعطيني الكمية 3 برادات، الأشكال التالية للتوضيح:

فاتورة (طلبية بيع)

رقم: 2 تاريخ: 2014/05/01 حساب العميل: طارق - 1212 السيد: طارق

العملة: ليرة سورية معادل: 1.00

طريقة الدفع: أجل

المستودع: مستودع

مركز كلفة مدين: حساب النقدي: 132 - صندوق الليرة السورية

مركز كلفة دائن: حساب المواد:

المادة	الكمية	سعر الإفرادى	وحدة	الإجمالي	نسبة	قيمة الح	قيمة الح
1 - براد	3.00	3,000.00	قطعة	9,000.00			
2							
3							
4							
5							

مجموع الخصميات: 0.00

مجموع الإضافات: 0.00

مجموع المصاريف: 0.00

عدد البنود: 1

مجموع الكميات: 3.00

مجموع الهدايا: 0.00

اجمالي صافي: 9,000.00

الدفعة: 0.00

مدوب: 0

أصل الفاتورة نظام مبيعات: 2

فاتورة (بيع)

رقم: رقم فرعي: تاريخ: 2014/05/01 حساب العميل: 1212 - طارق

بيان: السيد: طارق

العملة: ليرة سورية
معدل: 1.00
حساب النقدي: 132 - صندوق الليرة السورية
حساب المواد:

طريقة الدفع: أجل
المستودع: مستودع
مركز كلفة مدين:
مركز كلفة دائن:

المواد	المصاريف	المادة	الكمية	سعر الإفرادي	وحدة	الإجمالي	ملاحظات	نسبة	قيمة الح	نسبة الح	قيمة الح
1		براد - 0001	3.00	3,000.00	قطعة	9,000.00					
2											
3											
4											
5											

مجموع الخصميات: 0.00
مجموع الإضافات: 0.00
مجموع المصاريف:
عدد البنود: 0
مجموع الكميات: 3.00
مجموع الهدايا:

اجمالي صافي:
الدفعة:
مدوب:
أصل الفاتورة
لا يوجد

اجمالي:
حسم البنود:
الخصم:
إضافة البنود:
الإضافة:

2

❖ **أقرب مرحلة سابقة لها كميات:** قد يكون لدي في نظام الطلبات أكثر من مرحلة كمرحلة عرض السعر ثم مرحلة تثبيت الطلب ومرحلة التدقيق ومرحلة رد الطلب أو تسليم المواد المطلوبة وغيرها من المراحل، فعند اختيار "أقرب مرحلة سابقة لها كميات" عندها يتم استيراد الكميات للفاتورة من أقرب مرحلة لها كميات ويتجاهل الكميات في باقي المراحل.

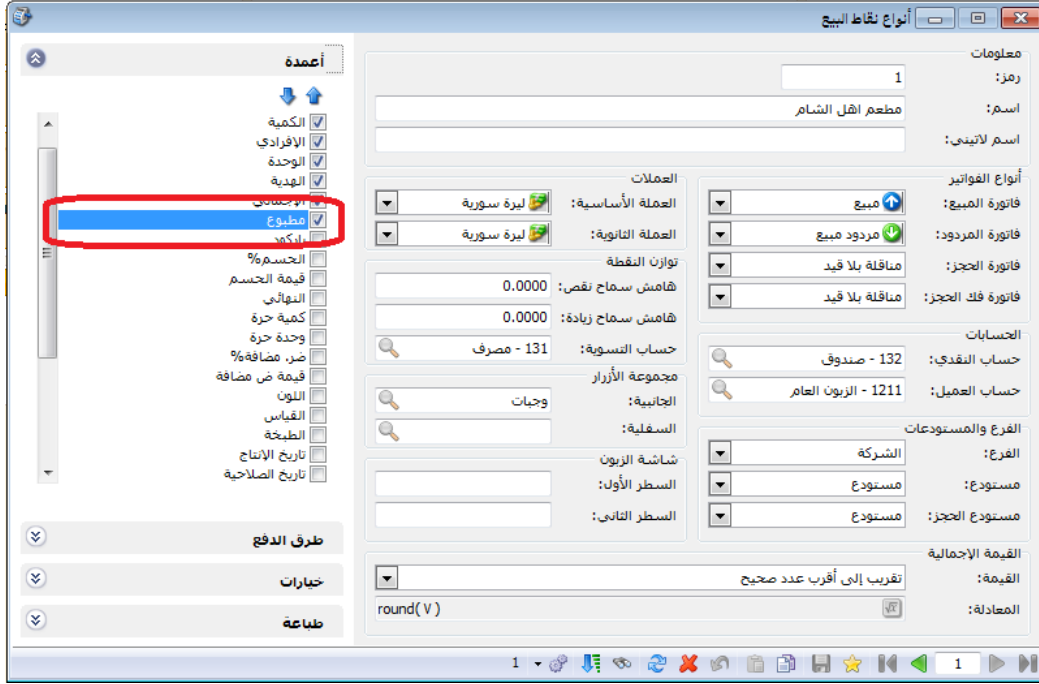
❖ **مرحلة تثبيت الطلب:** قد يكون لدي في نظام الطلبات أكثر من مرحلة كمرحلة عرض السعر ثم مرحلة تثبيت الطلب ومرحلة التدقيق ومرحلة رد الطلب أو تسليم المواد المطلوبة وغيرها من المراحل، فعند اختيار "مرحلة تثبيت الطلب" عندها يتم استيراد الكميات للفاتورة من مرحلة تثبيت الطلب ويتجاهل الكميات في باقي المراحل.

التعديلات على الإصدار 2626:

أولاً:

زر مطبوع وحقل مطبوع:

عندما نفعّل حقل مطبوع في نقطة بيع يتفعل لدينا زر مطبوع لبند واحد و لكل البنود , وظيفة هذين الزرين جعل المادة المحددة في السطر مطبوعة فلا تطبع مرة ثانية.



مثال على استخدام زر مطبوع:

بفرض لدينا مطعم واتي زبون وجلس على الطاولة رقم (2) وطلب ما يلي:

وجبة كرسبي عدد 2 السعر 1500

وجبة فيله عدد 1 السعر 800

سلطة عدد 3 السعر 600

نقوم بتعليق الفاتورة وطباعتها.. ونحدد ملاحظة برقم الطاولة

ثم بعد ذلك بفرض طلب

وجبة كرسبي

وجبة دجاج فيله

نقوم باستعادة الفاتورة المعلقة ونحدد وندخل عليها المواد ونطبع مرة اخرة الى

المطبخ فتطبع المواد الغير مطبوعة (الغير محدد بجانبها مطبوع)

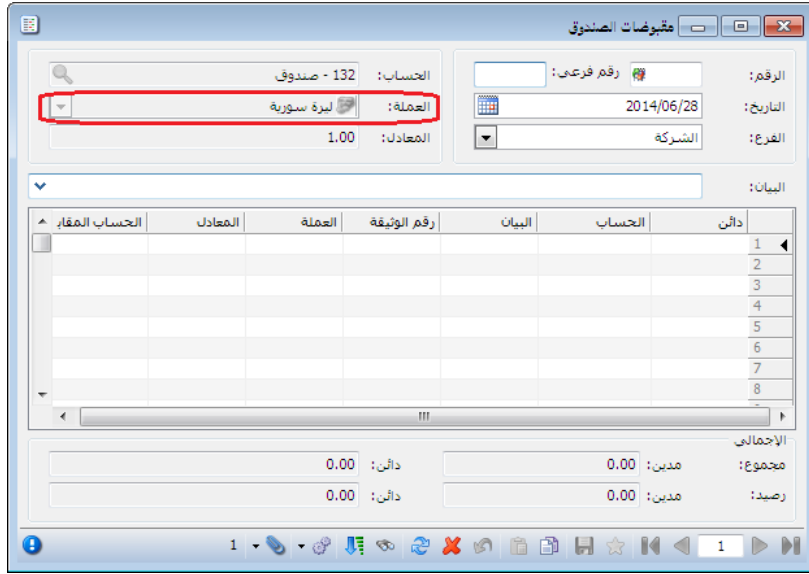
ملاحظة:

يجب تفعيل التصفية على الغير مطبوع في التصميم الطباعي الذي نحدده للطباعة.

ثانياً:

منع تغيير عملة الحساب: عند تفعيل هذا الخيار فإنه يتم إقفال حقل العملة في رأس السند المخصص وذلك لمنع تغيير العملة.

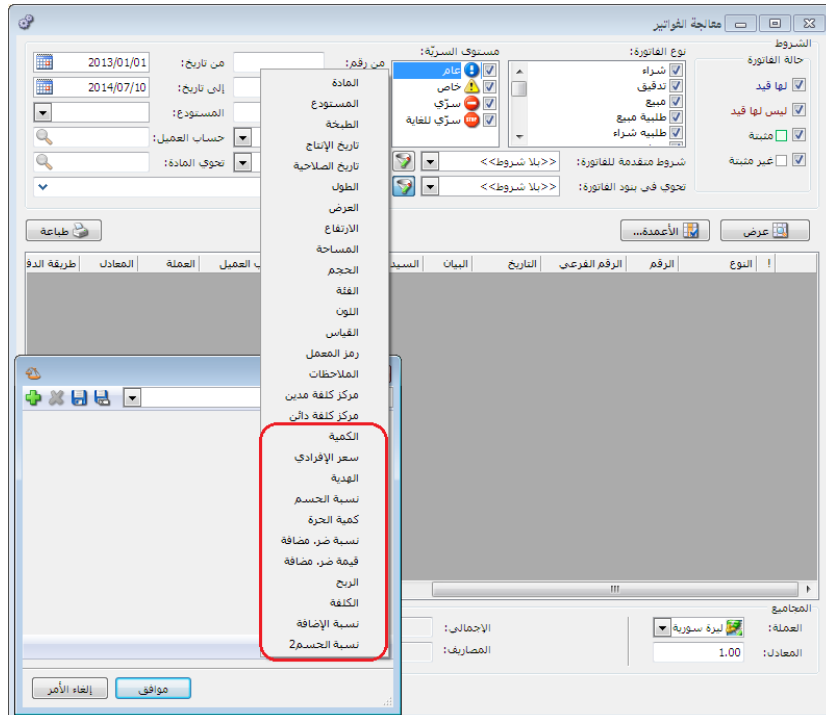
مثال: من تعاريف أنواع القيود المخصصة ← سند القيد المخصص "مقبوضات الصندوق"، نعمل خيار منع تغيير عملة الحساب، وعند فتح سند القيد المخصص "مقبوضات الصندوق" نلاحظ أن حقل العملة للقراءة فقط ولا يمكن تعديله. الشكلين التاليين للتوضيح:



ثالثاً:

في الشروط المتقدمة لبنود الفواتير تم إضافة المزيد من الحقول التي تظهر في جدول بنود الفاتورة.

للتوضيح لدينا الشكل التالي:



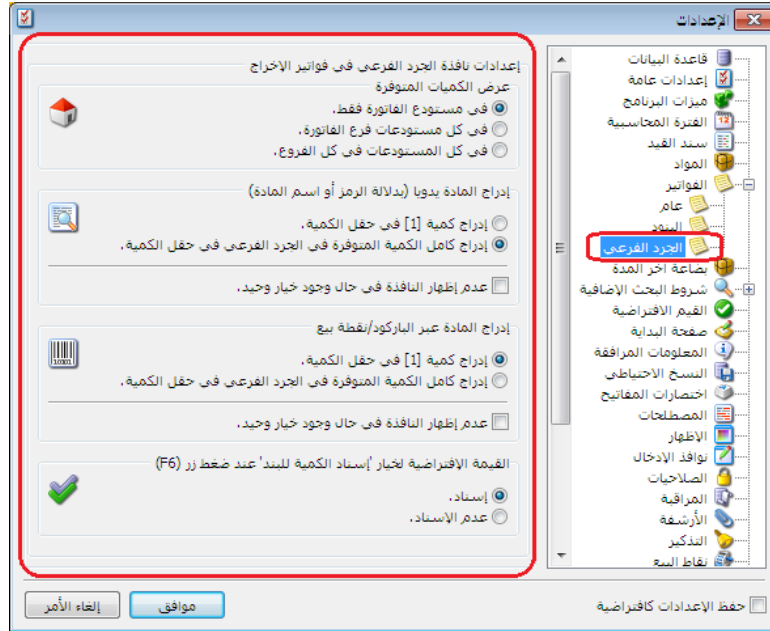
التعديلات على الإصدار 2625:

أولاً:

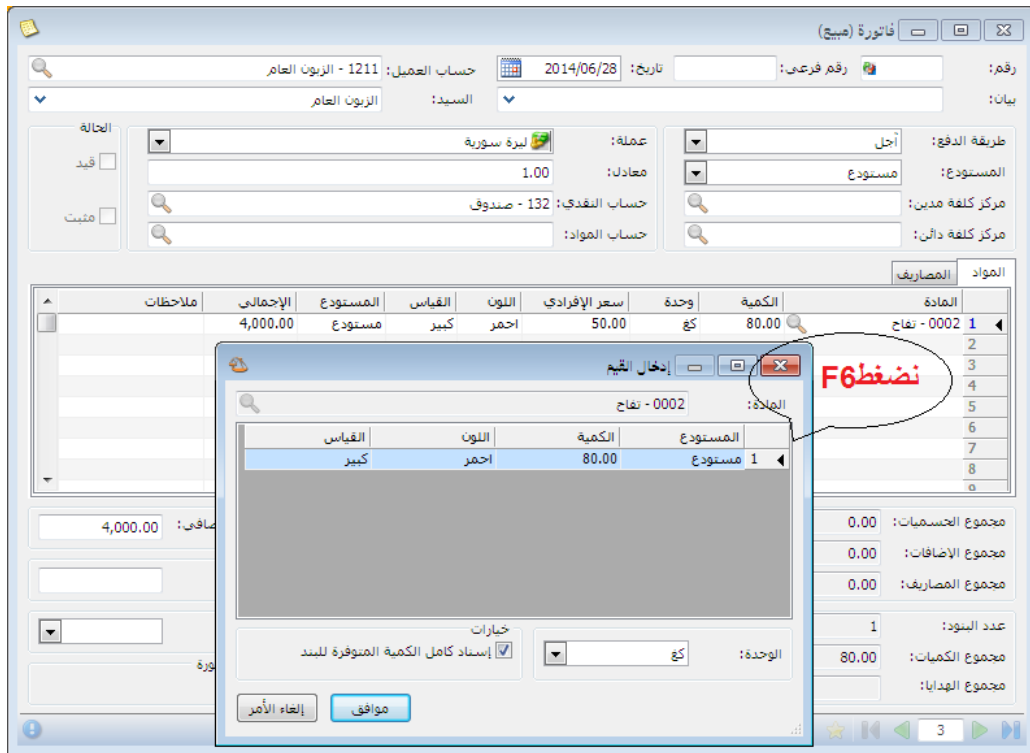
في نافذة الجرد الفرعي إضافة ميزة عدم الفلترة:

حيث أنه إذا تم فتح نافذة الجرد الفرعي وفق شروط ما فإنها تظهر السطور المطابقة للشروط وعند ضغط زر F6 والنافذة مفتوحة فإنها تعرض جميع الجرد الفرعية لهذه المادة في المستودع المعني (من الإعدادات العامة) وعند ضغط زر F6 مرة ثانية تعرض النتائج مع الفلترة.

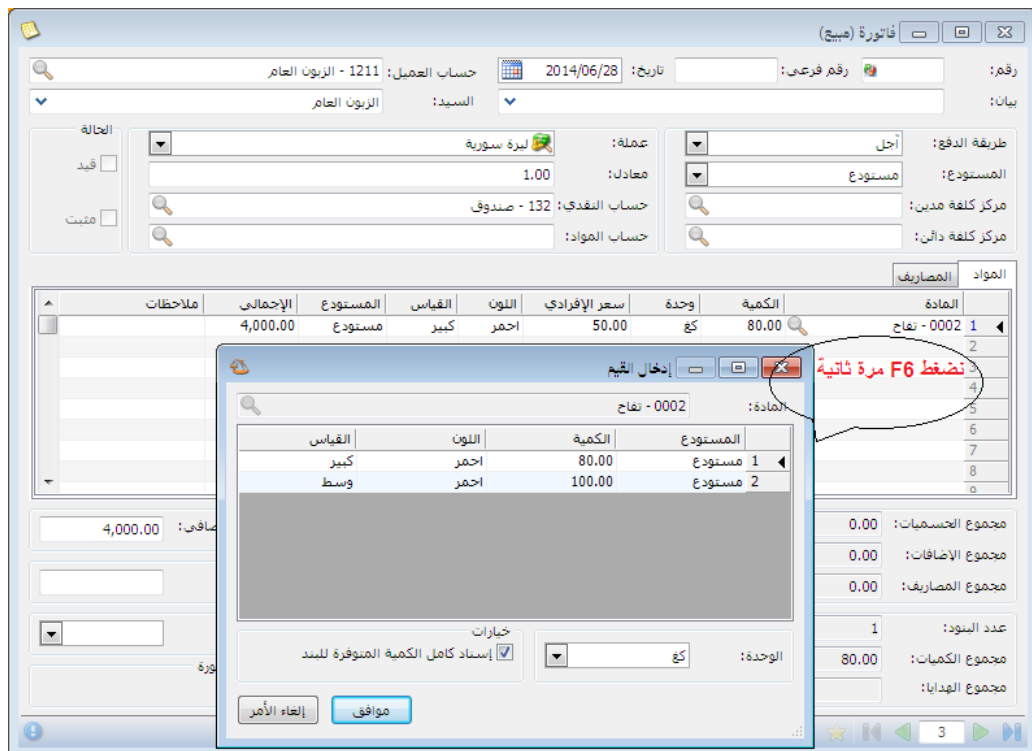
الشكل التالي لتوضيح فكرة "تعرض جميع الجرد الفرعية لهذه المادة في المستودع المعني (من الإعدادات العامة)":



مثال: يوجد في المستودع تفاح أحمر كبير وتفاح أحمر وسط أضفنا في فاتورة البيع بند "تفاح" اللون "أحمر" القياس "كبير" ثم ضغطنا "F6" فإنه يعطينا الجرد الفرعي لـ "تفاح" اللون "أحمر" القياس "كبير" حصراً الشكل التالي للتوضيح:



عند ضغط زر "F6" مرة ثانية فإنه يعطينا الجرد الفرعي للفتح بشكل عام،
والشكل التالي للتوضيح:



التعديلات على الإصدار 2624:

أولاً:

في نافذة "أنواع نقاط البيع" في "طباعة" تم إضافة مجموعة خيارات "عند التعليق":
في صفحة طباعة في "أنواع نقاط البيع" إضافة خيارات للتعليق هي نفس خيارات طباعة عند الحفظ. للتوضيح لدينا الشكل التالي:

ثانياً:

إضافة ميزة على الصلاحيات "مقاطعة صلاحية الحذف مع صلاحيات الحقول": عند وجود نافذة تحوي جدول مثل نافذة السندات المخصصة و للمستخدم صلاحية تعديل مع قفل جميع الحقول حتى حقول الجدول باستثناء حقل واحد، مثلاً البيان في البنود فإن المستخدم يملك صلاحية حذف سطر في الجدول بعد هذا التعديل أصبح المستخدم غير قادر على حذف السطر.

التعديلات على الإصدار 2621:

أولاً:

في "تقرير يومية القيود" إضافة خيارين إلى القائمة التي تظهر عند الضغط بالزر الأيمن للماوس على أحد قيود التقرير وهما "طباعة مخصصة" و "طباعة مخصصة متعددة".

للتوضيح لدينا الشكل التالي:

رقم القيد	مدين	دائن	الحساب	الحساب المقابل	العملة	المعاد	البيان
سند القيد رقم: 1 التاريخ: 2014/05/07 العملة: ليرة سورية , المعادل: 1.00 الفرع: الشركة							
1	29,000.00		فراس	مبيعات	ليرة سورية	1.00	مبيع (1)
		29,000.00		مبيعات	ليرة سورية	1.00	مبيع (1) فراس
مجموع السند: 29,000.00							
سند القيد رقم: 3 التاريخ: 05/26							
3	59.00		وسام		ليرة سورية	1.00	مبيع (3)
		59.00		مبيعات	ليرة سورية	1.00	مبيع (3) وسام
3	5.90		حسم تجاري		ليرة سورية	1.00	مبيع (3) وسام
		5.90		وسام	ليرة سورية	1.00	حسم : مبيع (3)
مجموع السند: 64.90							

التعديلات على الإصدار 2620:

أولاً:

تعديلات النسخة الخفيفة من برنامج الميزان دوت نت:

- 1-فتح أنواع طرق الدفع بشكل كامل.
- 2-إخفاء توزيع الحسابات على مراكز الكلفة.
- 3-إخفاء نقل حركة حساب.
- 4-إخفاء نقل حركة مادة.
- 5-إخفاء استبدال رقم تسلسلي.

التعديلات على الإصدار 2618:

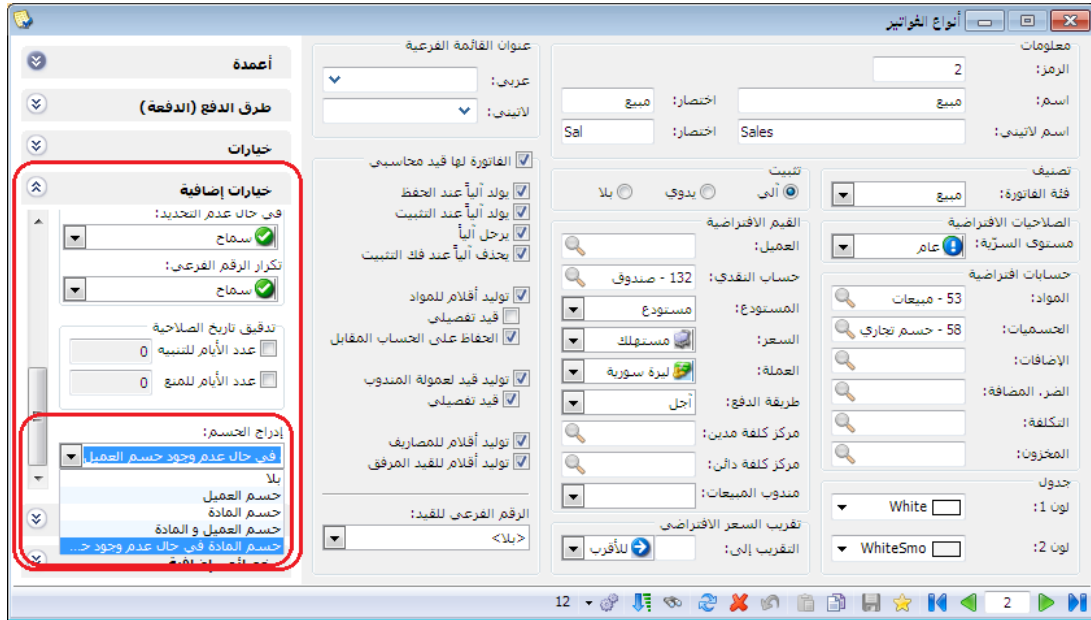
أولاً:

في نوع الفاتورة تم إضافة خيار جديد إلى صفحة خيارات إضافية هو:

"إدراج نسبة الحسم" له عدة قيم:

- بلا : أي عدم إدراج أي حسم في الفاتورة.
- حسم العميل : أي إدراج الحسم المسجل في "بطاقة العميل".
- حسم المادة : أي إدراج الحسم المسجل في "بطاقة المادة".
- حسم العميل والمادة : أي إدراج الحسم المسجل في "بطاقة العميل" والحسم المسجل في "بطاقة المادة" معاً.
- حسم المادة إذا كان لا يوجد حسم عميل: أي إدراج الحسم المسجل في "بطاقة العميل" أولاً وفي حال عدم وجود حسم مسجل في "بطاقة العميل" يتم إدراج الحسم المسجل في "بطاقة المادة".

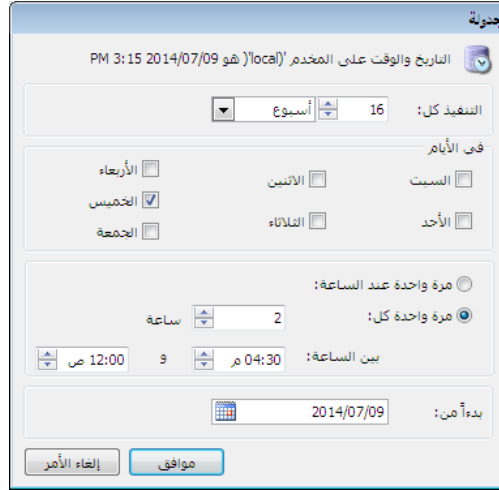
للتوضيح لدينا الشكل التالي:



ثانياً:

إضافة ميزات إلى نافذة جدولة النسخ الاحتياطي: أصبح ممكن النسخ الاحتياطي كل ساعة.

للتوضيح لدينا الشكل التالي:



جدولة

التاريخ والوقت على المخدم (local) هو 2014/07/09 3:15 PM

التنفيذ كل: 16 أسبوع

في الأيام

الأربعاء

الخميس

الجمعة

الاحد

الاثنين

الثلاثاء

مرة واحدة عند الساعة:

مرة واحدة كل: 2 ساعة

بين الساعة: 04:30 م 9 ص 12:00

بدء من: 2014/07/09

إلغاء الأمر موافق

التعديلات على الإصدار 2617:

أولاً:

في ملحق الأصول الثابتة إضافة خيار تدوير الأصول الثابتة إلى معالج التدوير: عند تدوير قاعدة البيانات تم وضع الخيار تحت خيار "توليد قيد افتتاحي" وحالته الافتراضية مفعل، ولا يظهر إلا إذا كان هناك قيود لأصل واحد على الأقل.

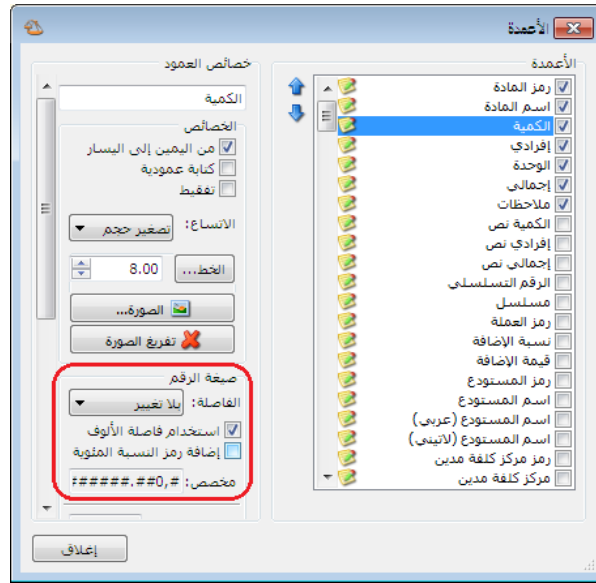
للتوضيح لدينا الشكل التالي:

التعديلات على الإصدار 2616:

أولاً:

في المصمم الطباعي وفي الحقول الرقمية تم إضافة خيار مخصص من أجل خاصية الصيغة:

للتوضيح لدينا الشكل التالي:



ثانياً:

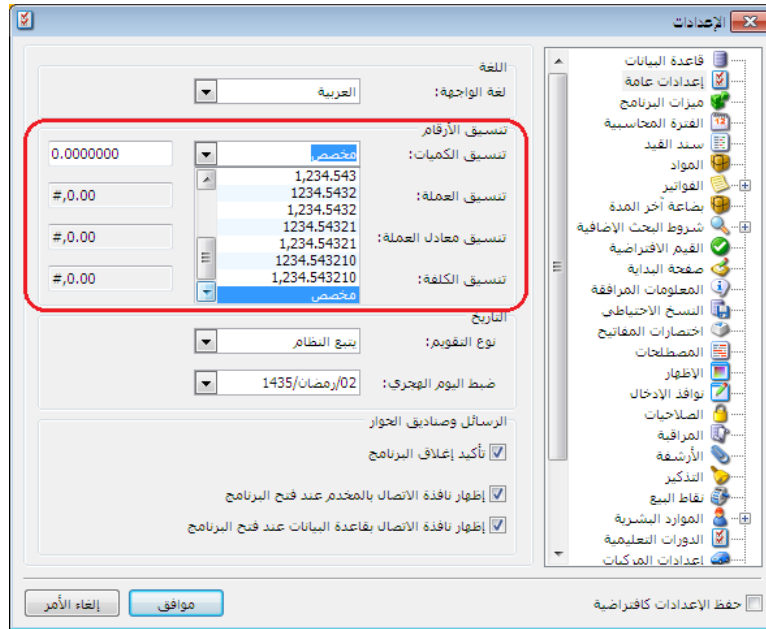
في النسخة الخفيفة من برنامج الميزان دوت نت تم إلغاء بعض القوائم والتي هي:

- تقرير عملاء مندوب.
- مقارنة عروض اسعار.
- معالجة التذكيرات.
- المراقبة.
- منع قوائم الصلاحيات كلها إلا تغيير كلمة مرور مسؤول النظام.

ثالثاً:

في [الإعدادات العامة - تنسيق الأرقام] عند تعديل نص الصيغة فإن القيم الجديدة لا تحفظ:

مثال: في [الإعدادات العامة - تنسيق الأرقام] قمنا بتعديل نص الصيغة لـ "تنسيق الكميات" وذلك بأننا أضفنا سبع خانات بعد الفاصلة، مع العلم أن أكبر قيمة مسجلة ضمن الخيارات هي ست خانات بعد الفاصلة، نلاحظ أنه يطبق تنسيق القيمة الجديدة على الكميات في البرنامج دون أن يحفظ القيمة الجديدة ضمن تنسيق الكميات في الإعدادات العامة. الشكل التالي للتوضيح:



التعديلات على الإصدار 2615:

أولاً:

تم زيادة عدد أنواع القيود المخصصة من 3 الى 5 في النسخة الخفيفة.

التعديلات على الإصدار 2613:

أولاً:

إضافة خيار إلى نافذة "أنواع القيود المخصصة" للتحكم بعملة ومعادل الأسطر المقابلة المولدة:

استخدام عملة رأس السند المخصص: عند تفعيل هذا الخيار فإن الحركة المقابلة تتولد بعملة ومعادل رأس السند المخصص.

يفضل استخدام خيار "استخدام عملة رأس السند المخصص" لأن الفائدة من هذا الخيار هي المحافظة على حركة حساب رأس السند المخصص بعملته بغض النظر عن عملة الحركة.

مثال للتوضيح: حساب رأس السند المخصص هو صندوق الليرة السورية، ولدي زبون أتعامل معه بالدولار، قبضت من الزبون مبلغ (\$1000 عند سعر 150 ل.س للدولار) فإن القيد المحاسبي سيكون كما يلي:

The screenshot displays two windows from an accounting application. The top window, titled 'مقبوضات الصندوق' (Voucher), shows a transaction with the following details:

رقم:	1
التاريخ:	2014/04/22
الفرع:	الشركة
البيان:	
الحساب:	132 - صندوق الليرة السورية
العملة:	ليرة سورية
المعادل:	1.00

The bottom window, titled 'سند القيد' (Journal Entry), shows a journal entry with the following details:

رقم:	6
التاريخ:	2014/04/22
الفرع:	الشركة
البيان:	
الحساب:	صندوق الليرة السورية
العملة:	ليرة سورية
المعادل:	1.00

The journal entry table shows the following entries:

مدين	دائن	الحساب	البيان	رقم الوثيقة	العملة	المعادل	مدين محول	دائن محول
150,000.00		صندوق الليرة السورية	زبون دولار	1214	دولار	150.00	150,000.00	
	1,000.00	1214 - زبون دولار						150,000.00

The summary section at the bottom of the journal entry window shows:

الإجمالي	مجموع:	رصيد:	
دائن:	150,000.00	دائن:	0.00
مدين:	150,000.00	مدين:	0.00

ثانياً:

تعديل خيار "توليد قيد لكل قلم" ليصبح "توليد حركة مقابلة لكل قلم":

استخدام عملة القلم: عند تفعيل هذا الخيار فإن الحركة المقابلة تتولد بعملة ومعادل كل قلم.

مثال للتوضيح: حساب رأس السند المخصص هو صندوق الليرة السورية، ولدي زبون أتعامل معه بالدولار، قبضت من الزبون مبلغ (\$1000 عند سعر 150 ل.س للدولار) فإن القيد المحاسبي سيكون كما يلي:

The screenshot displays two windows from an accounting application. The top window, titled 'مقبوضات الصندوق' (Voucher), shows the following details:

- Account: 132 - صندوق الليرة السورية
- Currency: ليرة سورية
- Exchange Rate: 1.00
- Branch: الشركة
- Date: 2014/04/22
- Account Number: 2

The bottom window, titled 'سند القيد' (Journal Entry), shows a table with the following data:

البيان	الحساب	دائن	مدين
زبون دولار - 1214	صندوق الليرة السورية - 132	1,000.00	1,000.00
زبون دولار - 1214	صندوق الليرة السورية - 132	150,000.00	150,000.00

At the bottom of the journal entry window, there is a summary section:

الإجمالي	دائن	مدين
مجموع:	150,000.00	150,000.00
رصيد:	0.00	0.00

التعديلات على الإصدار 2611:

أولاً:

تعديل شرط "الزمرة المحاسبية للمادة" في نافذة "توليد فواتير بضاعة آخر المدة":

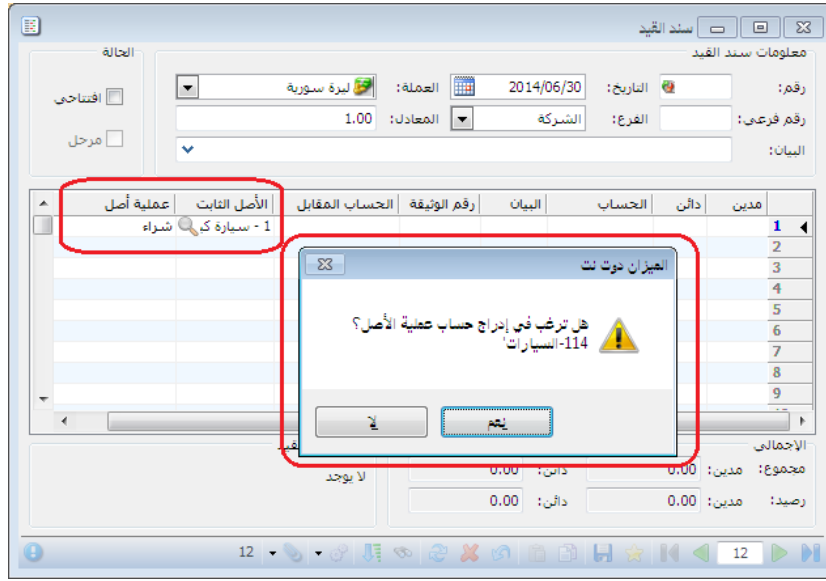
- إضافة شرط "<لا تتبع أي زمرة>" وذلك لتوليد فواتير بضاعة آخر المدة للمواد التي لا تتبع لأي زمرة محاسبية.
- تعديل النص إلى "تتبع الزمرة المحاسبية" عوضاً عن "الزمرة المحاسبية للمادة".

للتوضيح لدينا الشكل التالي:

ثانياً:

اقترح إدراج الحساب المناسب لعملية الأصل عند تحديد "عملية الأصل" و"الأصل الثابت" في بند سند القيد: عند تحديد "عملية الأصل" و"الأصل الثابت" في سند القيد دون تحديد "الحساب" فإنه سيظهر رسالة تقترح إدراج الحساب المناسب لعملية الأصل، وعند الضغط على "نعم" فإنه يدرج لنا الحساب المناسب لعملية الأصل في خانة الحساب.

للتوضيح لدينا الشكل التالي:



التعديلات على الإصدار 2610:

أولاً:

تعديل عناوين في بطاقة المادة: "صفحة المتقدمة" أصبحت "جرد فرعي" وتم تعديل بعض العناوين في نفس الصفحة، مع تفعيل/ إلغاء تفعيل عناوين الجرد الفرعي.

للتوضيح لدينا الشكل التالي:

ثانياً:

إضافة حقل مجموع الهدايا إلى الفاتورة في أسفل النافذة تحت مجموع الكميات: وهو عبارة عن حقل إحصائي لبيان مجموع الهدايا في الفاتورة.

للتوضيح لدينا الشكل التالي:

فاتورة (بيع)

رقم: رقم فرعي: تاريخ: 2014/06/30 حساب العميل: السيد:

بيان: الحالة: عملة: ليرة سورية معادل: 1.00

طريقة الدفع: أجل: المستودع: مركز كلغة مدين: حساب النقدي: 132 - صندوق: حساب المواد:

المواد	المصاريف	المادة	الكمية	وحدة	سعر الإفرادى	اللون	القياس	المستودع	الإجمالي	ملاحظات
1										
2										
3										
4										

مجموع الخصميات: 0.00
مجموع الإضافات: 0.00
مجموع المصاريف:
عدد البنود: 0
مجموع الكميات:
مجموع الهدايا:

اجمالي صافي:
الدفعة: =
مدوب:
أصل الفاتورة لا يوجد

ثالثاً:

في نقطة البيع تغير صورة واسم زري الحساب إلى العميل وذلك في النافذة الرئيسية:

للتوضيح لدينا الشكل التالي:

نقطة بيع

الميزان دوت نت للمحاسبة والمستودعات

نقطة بيع >مسؤول النظام< 4 : # 2014/06/26 AM 9:35

بوطة برتقال

المادة	الكمية	سعر الإفرادى	وحدة	الهدية	الإجمالي
1001 1 - بوطة برتقال	1.00	50.00	قطعة	50.00	50.00
1002 2 - بوطة فواكه	1.00	100.00	قطعة	100.00	100.00
2003 3 - كاسينا	1.00	750.00	قطعة	750.00	750.00
4					
5					
6					
7					
8					
9					
10					
11					
12					
13					
14					
15					
16					
17					
18					
19					

حذف F12
Ctrl+F8
SN Ctrl+F7
وحدة F9
كمية F8
سعر F7
مطبوع
مطبوع
فرعي F6
ملاحظة Ctrl+F9

الإجمالي: 900.00
الهدية: 3
الكميات: 3.00
الخصم: 0.00
الضريبة: 0.00
العميل F11
الإيم Ctrl+F11

حساب العميل: 1211 - الزبون العام
السيد: الزبون العام

روى
علب

F10
F11
Ctrl+F5
F5
F4
F3
F1

التعديلات على الإصدار 2609:

أولاً:

تعديل أماكن بعض الحقول في بطاقة المادة في صفحة متقدمة وصفحة الوحدات:

الشكلين التاليين يوضحان صفحتي متقدمة والوحدات قبل التعديل:

بطاقة المادة

رمز المادة: 002
الرمز: 4002 4

اسم المادة: مسيحة
الاسم اللاتيني:
مقيلات: الزمرة المحاسبية:

معلومات وحدات أسعار متقدمة إحصاء معلومات مستودع خصائص إضافية بدائل باركود/ملاحظات

خيارات المساحة	فواتير الإدخال	فواتير الإخراج	الجرد الفرعي
خيارات المساحة	سماج	سماج	
الطبخة	سماج	سماج	
تاريخ الصلاحية	سماج	سماج	
خيارات رمز المعمل	سماج	سماج	
الارتفاع	سماج	سماج	
الطول	سماج	سماج	
خيارات اللون	سماج	سماج	

ملاحظات:

بطاقة المادة

رمز المادة: 002
الرمز: 4002 4

اسم المادة: مسيحة
الاسم اللاتيني:
مقيلات: الزمرة المحاسبية:

معلومات وحدات أسعار متقدمة إحصاء معلومات مستودع خصائص إضافية بدائل باركود/ملاحظات

وحدات مرتبطة

الوحدة الأولى: صحن
المعادل: 1.00
باركود: إقتراضي

الوحدة الثانية:
المعادل: 0.00
باركود: إقتراضي

الوحدة الثالثة:
المعادل: 0.00
باركود: إقتراضي

استخدم الوحدة الأولى لأصغر وحدة، ثم انسخ باقي الوحدات إليها.

وحدة حرة: وحدة حرة: 0.00
نوع المادة: مادة

الهدية: نكل: 0.00 هدية: 0.00

باركود: مخطط الباركود:

والشكلين التاليين يوضحان صفحتي متقدمة والوحدات بعد التعديل:

بطاقة العادة

رمز المادة: 002
رمز المادة: 4
رمز المادة: 4002

اسم المادة: مسجلة
الاسم اللاتيني:
الفهرس: مبيعات

الرمز: 002
الرمز: 4
الرمز: 4002

معلومات | وحدات | أسعار | متقدمة | إحصاء | معلومات مستودع | خصائص إضافية | بدائل الباركود/ملاحظات

ضوابط إضافية

الخفيل

تدقيق كمية
الجرد الفرعي

فارغ في
فوائير الإخراج

فارغ في
فوائير الإدخال

الخيارات المساحة
الطبخة
تاريخ الصلاحية
خيارات رمز المعمل
الارتفاع
الطول
خيارات اللون

بطاقة العادة

رمز المادة: 002
رمز المادة: 4
رمز المادة: 4002

اسم المادة: مسجلة
الاسم اللاتيني:
الفهرس: مبيعات

الرمز: 002
الرمز: 4
الرمز: 4002

معلومات | وحدات | أسعار | متقدمة | إحصاء | معلومات مستودع | خصائص إضافية | بدائل الباركود/ملاحظات

وحدات مرتبطة

الوحدة الأولى: صحن
المعادل: 1.00
باركود: إفتراضى

الوحدة الثانية:
المعادل: 0.00
باركود: إفتراضى

الوحدة الثالثة:
المعادل: 0.00
باركود: إفتراضى

استخدم الوحدة الأولى لأصغر وحدة، ثم انسخ باقى الوحدات إليها.

وحدة حرة:
وحدة حرة: 0.00
نوع المادة: مادة

الهدية:
نكلى: 0.00
هدية: 0.00
مخطط الباركود:
ملاحظات:

ثانياً:

في نافذة توليد بضاعة آخر المدة تم إضافة فلتر جديد هو الزمرة المحاسبية:
يساعد هذا الخيار على توليد فواتير بضاعة آخر المدة حسب زمورها المحاسبية.
للتوضيح لدينا الشكل التالي:

التعديلات على الإصدار 2605:

أولاً:

نقل حقل هدية في بطاقة المادة إلى صفحة وحدات إلى أسفل الوحدة الحرة.

رمز المادة:

اسم المادة:

الاسم اللاتيني:

الرقم الحسابي:

رمز المادة:

اسم المادة:

الاسم اللاتيني:

الرقم الحسابي:

معلومات وحدات أسعار متقدمة إحصاء معلومات مستودع خصائص إضافية بدائل باركود/ملاحظات

وحدات مرتبطة

الوحدة الأولى: المعادل: 1.00 باركود: إقتراضى

الوحدة الثانية: إقتراضى

الوحدة الثالثة: إقتراضى

استخدم الوحدة الأولى لأصغر وحدة، ثم انسخ باقى الوحدات إليها.

وحدة حرة: نوع المادة: نوع الوحدة:

الهدية لكل: هدية:

باركود: مخطط الباركود:

التعديلات على الإصدار 2600:

أولاً:

إضافة معلومات الهدية إلى نافذة المعلومات المرافقة للمادة. وإضافة خيار لها في الإعدادات العامة، المعلومات المرافقة.

وكذلك إضافة خيار في الإعدادات العامة لمعلومة الموضع.

لتوضيح خياري الهدية والموضع في الإعدادات العامة لدينا الشكل التالي:

