



فاتورة (مناقلة بلا قيد)

رقم:  رقم فرعي:  تاريخ: ٢٠١٩/٠٥/٢٥ السيد:

عملة: دولار  معادل: ٥٧٠,٠٠٠٠٠

من مستودع:  إلى مستودع:  حجز:

الحالة: قيد  مثبت

المادة	الكمية	سعر الإفرادي	وحدة	الإجمالي	ملاحظات	المستودع
1						
2						
3						
4						
5						
6						
7						
8						
9						
10						
11						
12						

اجمالي صافي:

مجموع الخصميات:  اجمالي:

مجموع الإضافات:  حسم البنود:

مجموع المصاريف:  الحسم:

عدد البنود:  إضافة البنود:

مجموع الكميات:  الإضافة:

مجموع الهدايا:

مندوب:  أصل الفاتورة لا يوجد

2

## التعديلات على الإصدار 2944:

أولاً:

نافذة "محاكي أسعار" إضافة خيارات جديدة للتحكم بإعداداته (من نافذة "الإعدادات" -- < "الطرفيات"):

- "إظهار الوحدات المتممة":

(الوحدة الاولى، الوحدة الثانية، الوحدة الثالثة) حيث تظهر أسماء وحدات وأسعار جميع الوحدات المتممة المحددة للمادة.

- "اعتماد سعر مخطط الباركود في حال وجوده":

يفيد هذا الخيار في حال كان مخطط الباركود يحوي في تصميمه معلومة السعر، في حال تفعيل هذا الخيار فستعرض نافذة مختبر الأسعار نفس السعر المضمن في الباركود المقروء بعد تحليله وفق مخطط الباركود.

أما في حال عدم تفعيل هذا الخيار فتهمل نافذة مختبر الأسعار السعر المضمن في الباركود المقروء وتعرض الأسعار من بطاقة المادة.

### للتوضيح لدينا الشكلين التاليين:



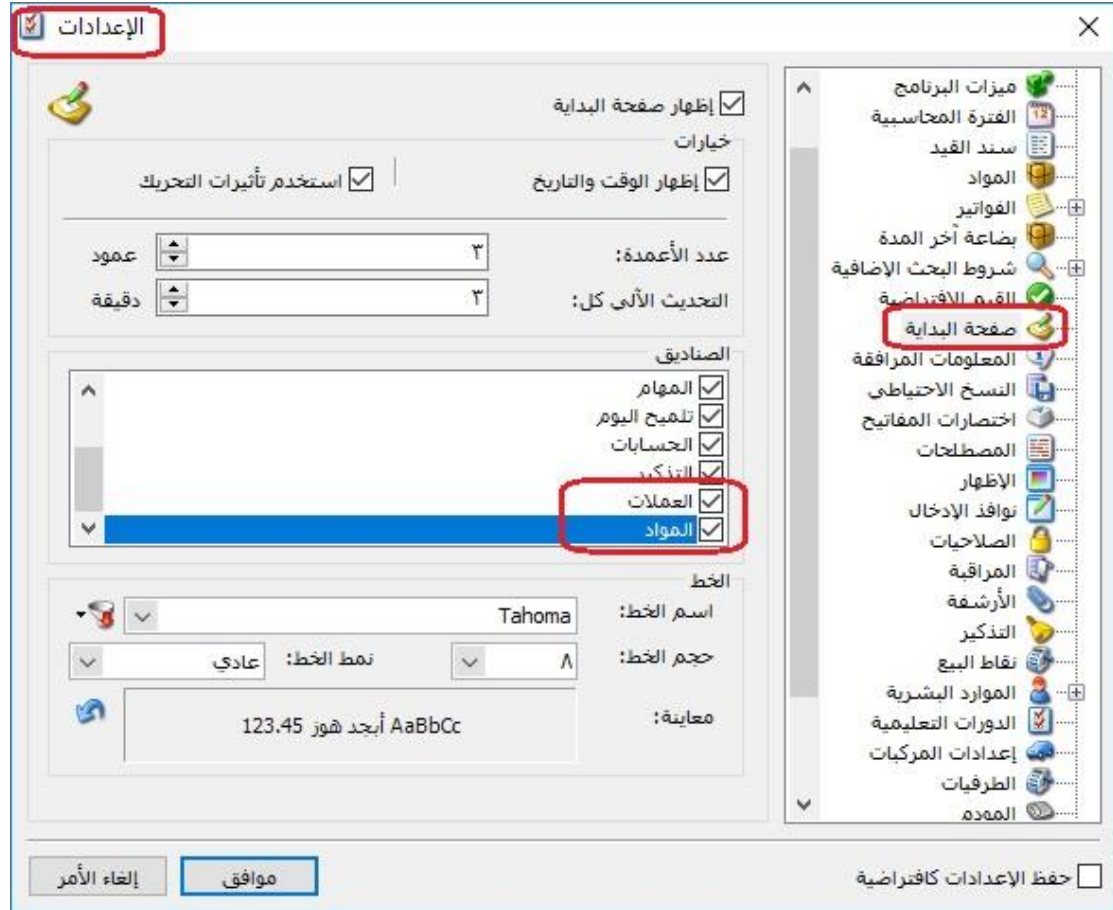
ثانياً:

"صفحة البداية":

- إضافة صندوق جديد قابل للإظهار في صفحة البداية باسم "صندوق المواد":
  - يمكن للمستخدم من خلاله عرض أرصدة مواد معينة بشكل دائم، بحيث يحدد المستخدم هذه المواد من خلال إعدادات هذا الصندوق.
  - إمكانية تحديد وحدة إظهار الكمية لكل مادة على حدى.
  - إمكانية تحديد مستوى إظهار الكمية هل على مستوى مستودع معين أو فرع معين أو على مستوى كل الشركة.
  - إمكانية التحكم بترتيب عرض المواد.
  - خيار لإظهار المواد ذات الرصيد السالب باللون الأحمر.
- إضافة صندوق جديد قابل للإظهار في صفحة البداية باسم "العملات":

- يمكن للمستخدم من خلاله عرض أسعار صرف عملات معينة بشكل دائم، بحيث يحدد المستخدم هذه العملات من خلال إعدادات هذا الصندوق.
- إمكانية طلب إظهار كل من الحد الأدنى والحد الأعلى للمجال المسموح وتاريخ تسجيل سعر الصرف.
- إمكانية التحكم بترتيب عرض المواد.

### للتوضيح لدينا الشكل التالي:



### ثالثاً:

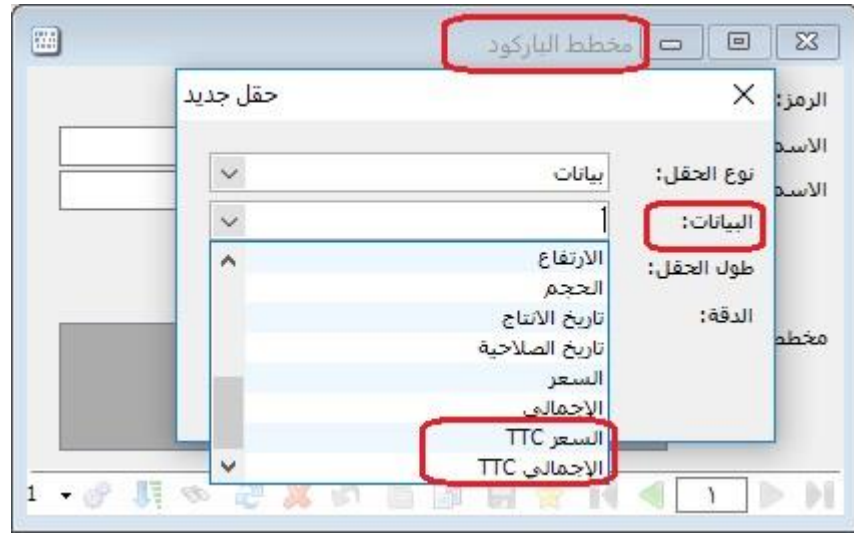
في "المصمم الطباعي" تم زيادة مجال الإزاحة الطولية والعرضية القصوى الذي تسمح به نافذة المصمم الطباعي لدعم إمكانية إعداد تصاميم معتمدة تعتمد على بعض حالات قياس الورق المتطرفة.

### رابعاً:

في مخطط الباركود دعم إمكانية إدراج الخانات التالية في تعريف المخطط:

- السعر TTC (أي السعر متضمن الضريبة المضافة).
- الإجمالي TTC (أي الإجمالي متضمن الضريبة المضافة).

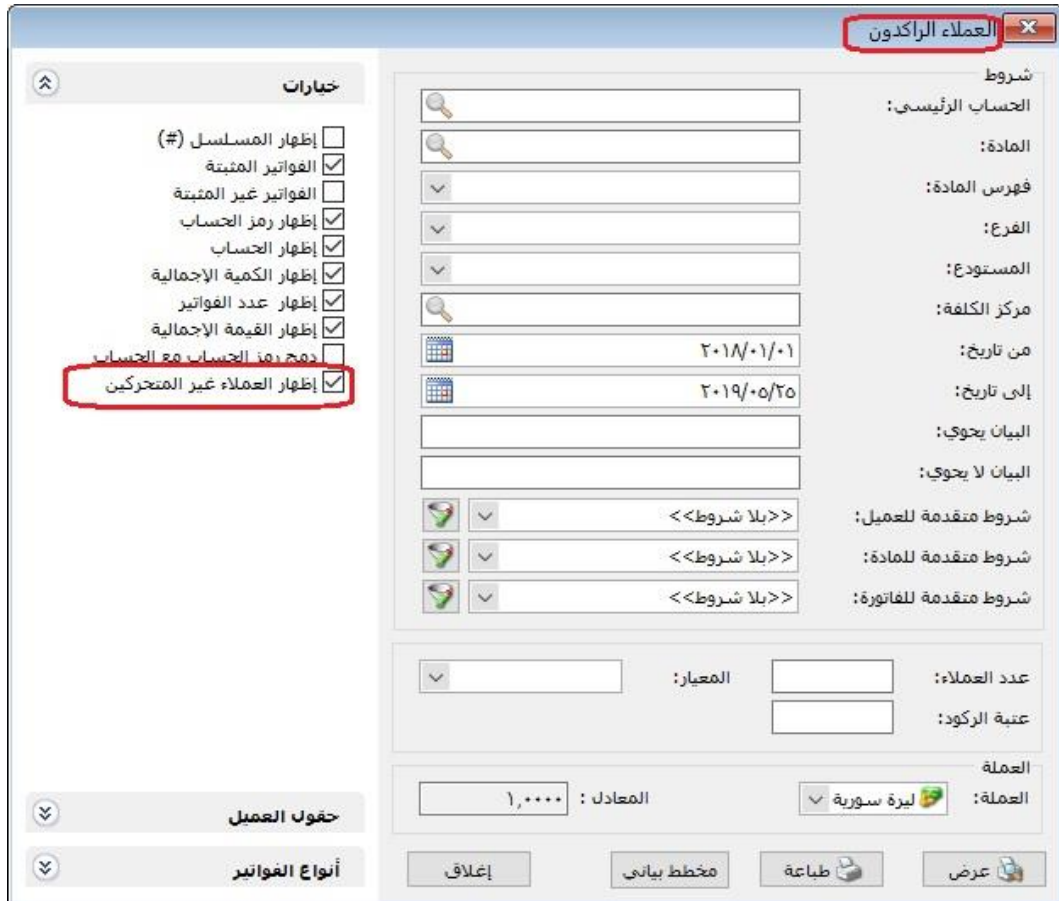
للتوضيح لدينا الشكل التالي:



خامساً:

في تقرير "العملاء الراكدون" إضافة خيار "إظهار العملاء غير المتحركين" بحيث تظهر أيضاً أسماء العملاء الغير متحركين نهائياً ضمن كامل الفترة المحاسبية في نتيجة التقرير.

للتوضيح لدينا الشكل التالي:



## التعديلات على الإصدار 2943:

أولاً:

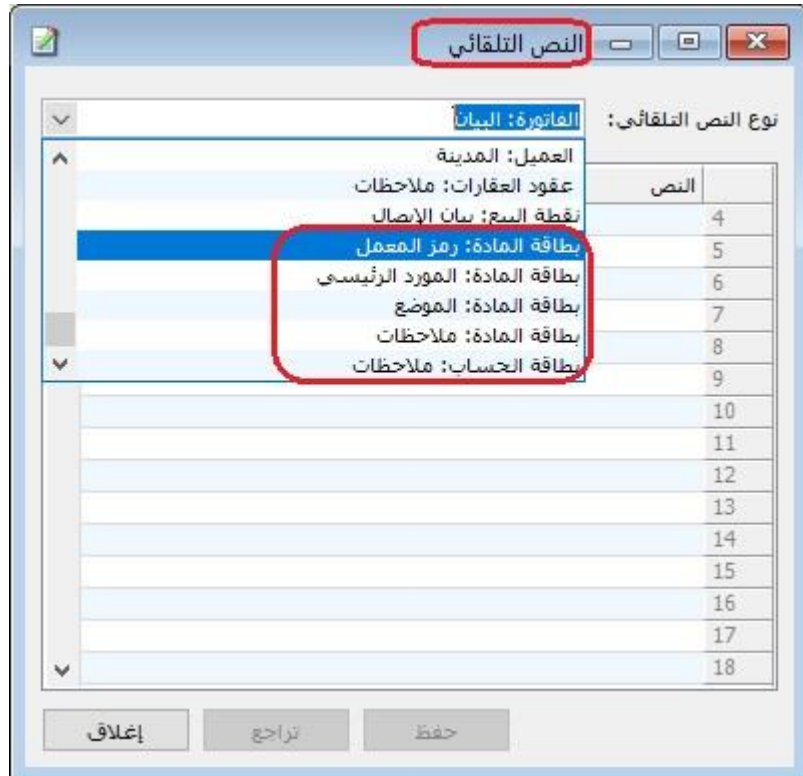
في "معالجة سندات القيد" و"معالجة سندات القيد المخصصة" تم التعديل على شرط "تحوي الحساب": حيث أن هذا الشرط أصبح يأخذ الحسابات التجميعية و التوزيعية و الحسابات الآباء بعين الاعتبار.

ثانياً:

إضافة أنواع نصوص تلقائية جديدة ضمن نافذة "النص التلقائي" في "أدوات" والتي هي:

- في بطاقة المادة:
  - ✓ صفحة المعلومات:
    - بطاقة المادة: رمز المعمل.
    - بطاقة المادة: المورد الرئيسي.
    - بطاقة المادة: الموضع.
  - ✓ صفحة الوحدات:
    - بطاقة المادة: ملاحظات.
- في بطاقة الحساب:
  - ✓ صفحة العام:
    - بطاقة حساب: ملاحظات.

كما هو موضح في الشكل التالي:







## التعديلات على الإصدار 2942:

أولاً:

في "سند القيد" تم إضافة خيار "تجديد معادل العملة" بقائمة الزر اليمين على رأس عمود "معادل العملة". وظيفة هذا الخيار هي تجديد معادل العملة على مستوى البنود وفق المعادل التاريخي المحدد في "نشرة أسعار صرف العملات" مقارنة مع تاريخ "سند القيد".

للتوضيح لدينا الشكل التالي:

مدين	دائن	الحساب	البيان	الخسب المفاد	تاريخ	العملة	المعادل	مدن	محول
1	1214	زبون -	\$		2018/02/02	دولار	25.0000	52,50	القرز الأصلي
2	1211	الزبون...			2018/02/02	دولار	30.0000	25,00	قرز تصاعدي
3	122017	صد...							قرز تنازلي
4	1212	زبون ر...							إتجاه النص
5									تعميم قيمة...
6									البحث...
7									التصفية
8									افتراضى
9									تثبيت التركيز

الإجمالي: 77,500.00  
مجموع: 77,500.00  
رصيد: 0.00



ثانياً:

تغيير اسم شرط "الجلسة" الموجود في "تقرير جرد المواد" ليصبح الاسم الجديد "جلسات نقاط البيع" و تعديل مكان الشرط أيضاً ليصبح أسفل شرط "مندوب المبيعات":

كما هو موضح في الشكل التالي:

تقرير جرد المواد

شروط المادة:

فهرس المادة:

الفرع:

المستودع:

مركز الكلفة:

من تاريخ:

إلى تاريخ:

حساب العميل:

مندوب المبيعات:

جلسات نقاط البيع:

شروط متقدمة للمادة:

شروط متقدمة للفاتورة:

سعر الجرد:

فرز:

ترتيب النتائج وفق:

العملة:

العملة:

المعادل: ١,٠٠٠٠

المعادل: العملة الأساسية

إغلاق مخطط بياني طباعة عرض

## التعديلات على الإصدار 2940:

أولاً:

إضافة خيار "إظهار مجاميع فرعية للتحاليل العامة" في تقرير "دفتر الأستاذ": عند تفعيل هذا الخيار فإن البرنامج يظهر المجاميع الفرعية للحسابات التي تحوي تحاليل عامة. وفي حال تفعيل هذا الخيار والحساب لا يحوي أي تحليل عام، فإن البرنامج لا يظهر المجاميع الفرعية للتحاليل العامة.

كما هو موضح في الشكل التالي:

ثانياً:

إضافة خيار "تجميع حقوق بنود الفاتورة" في "تقرير كشف حساب العميل": عند تفعيل هذا الخيار فإن البرنامج يجمع جميع البنود المتشابهة في الفاتورة في بند واحد.

كما هو موضح في الشكل التالي:

تقرير كشف حساب تفصيلي للعميل

شروط حساب العميل: 1211 - الزبون العام

العميل:

مركز كلفة:

من تاريخ: 2018/01/01

إلى تاريخ: 2019/04/13

البيان يحوي:

البيان لا يحوي:

مصدر البيانات:

للعملة:

للعملة الأساسية

للعملة:

شركة: 1

فرع: 2

سند قيد

قيد مخصص

فاتورة

ورقة تجارية

إغلاق ورقة تجارية

محفظة بنكية

فروق أسعار الصرف

إغلاق نقطة بيع

العملة:

المعادن:

العملة الأساسية

000000000000000000

إغلاق

طباعة

عرض

خيارات

حقوق العميل

حقوق الفاتورة

إظهار حقوق رأس الفاتورة

الرقم الفرعي للفاتورة

التاريخ

العملة

المعادن

مستودع

السيد

بيان الفاتورة

إظهار حقوق بنود الفاتورة

الكمية

سعر الإفرادي

وحدة

الهدية

الإجمالي

نسبة الخصم

قيمة الخصم

تجميع حقوق بنود الفاتورة

حقوق المادة

ثالثاً:

إضافة صندوق خيارات "إغلاق الزيارات المرتبطة بايصال" في أنواع نقاط البيع:

حيث يتضمن صندوق خيارات "إغلاق الزيارات المرتبطة بايصال" على خيارين هما :

- "إغلاق الزيارة آلياً عند تسديد الايصال": وظيفته هي إغلاق زيارات المطعم بعد تسديد ايصال نقطة البيع.
- "السؤال قبل إغلاق الزيارة": يكون هذا الخيار معطلاً في حال عدم تفعيل خيار "إغلاق الزيارة آلياً عند تسديد الايصال"، ووظيفة هذا الخيار هي إظهار رسالة بعد أن يسدد الايصال (هذا الايصال مرتبط بزيارة، هل تريد إغلاق هذه الزيارة؟ نعم/لا).

كما هو موضح في الشكل التالي:

أنواع نقاط البيع

أعمدة

طرق الدفع

خيارات

إدراج نسبة الإضافة:  
نسبة إضافة العميل فقط

البيع الأجل:  
تنبيه

حذف البند  
حذف البند نهائياً  
إبقاؤه ظاهراً

إظهار رسالة بخلاصة تسديد الإيصال  
المعاد  الصافي   
المقبوض  المتبقى

إظهار الرسالة فقط في حال وجود معاد

إغلاق الزيارات المرتبطة بإيصال   
إغلاق الزيارة الأياً عند تسديد الإيصال   
السؤال قبل إغلاق الزيارة

طباعة

معلومات

رمز: 1

اسم: مبيع

اسم لاتيني:

أنواع الفواتير

فاتورة المبيع: مبيع

فاتورة المردود: مردود مبيع

فاتورة الحجز:

فاتورة فك الحجز:

تولد فاتورة عند الحفظ ألياً

الحسابات

حساب النقدي: 132 - صندوق

حساب العميل: 1211 - الزبون العام

الفرع والمستودعات

الفرع: الشركة

مستودع: مستودع

مستودع الحجز: مستودع

القيمة الإجمالية

القيمة: <دون تغيير>

المعادلة: ٧

العملات

العملة الأساسية: العملة الأساسية

العملة الثانوية: العملة الأساسية

توازن النقطة

هامش سماح نقص: 0

هامش سماح زيادة: 0

حساب النسوية:

مجموعة الأزرار

الجانبية: زر

السفلية:

شاشة الزبون

السطر الأول:

السطر الثاني:

1

## التعديلات على الإصدار 2938:

أولاً:

في "نقطة البيع" يمنع البرنامج إعطاء الزبون حسم أقل من 0% وأكثر من 100%، حيث يعطي البرنامج رسالة منع.

كما هو موضح في الشكل التالي:



ثانياً:

في "نقطة البيع" يمنع البرنامج إعطاء الزبون إضافة أقل من 0%، حيث يعطي البرنامج رسالة منع:

كما هو موضح في الشكل التالي:

نقطة بيع

الميزان دوت نت  
للمحاسبة والمستودعات

جميع  
>مسؤول النظام<  
# :  
2019/03/23  
03:09 م

## فلافل

سعر الإفرادي	وحدة	الهدية	الإجمالي	نسبة الإضافة	قيم
500.00	قطعة		500.00	10-	50-

نقطة بيع

تنبيه: نسبة إضافة البند الحالية غير مقبولة : 10-  
يجب أن تكون النسبة أكبر أو تساوي 0

موافق

تسديد  
أدخل قيمة المبالغ المقبوضة والمعادة واضغط موافق للتسديد

مقبوض: 450  
تعداد: 1  
بيات:

حساب العميل: 1211 - الزبون العام  
الزبون العام

الإجمالي: 500.00  
إجمالي TTC: 500.00  
الضريبة: 0.00  
إضافة: 50.00-  
خصم: 0.00

الصافي: 450.00

حذف F12  
حجم Ctrl+F8  
إضافة Shift+F8  
مطبوع  
وحدة F9  
كمية F8  
سعر F7  
ملاحظة F6  
قرعي Ctrl+F9

المنسوب:

العميل F11  
الاسم Ctrl+F11  
البيان Ctrl+F12

إرجاع Ctrl+F3  
عملاء F11  
حجم Ctrl+F5  
تسديد F10

صافي: 450.00  
مقبوض: 450.00  
تعداد: 0.00  
متبقى: 0.00

إلغاء الأمر  
موافق



## التعديلات على الإصدار 2937:

أولاً:

تعديل تسمية "طريقة الحساب" الذي كان سابقاً (إحصائي) ليصبح "الداخل موجب والخارج موجب"، وتعديل تسمية "طريقة الحساب" الذي كان سابقاً (جردي) ليصبح أحد الخيارين التاليين "الداخل موجب والخارج سالب/ الخارج موجب والداخل سالب" في "تقرير العملاء الأكثر حركة":

كما هو موضح في الشكل التالي:

ثانياً:

تعديل تسمية "طريقة الحساب" الذي كان سابقاً (إحصائي) ليصبح "الداخل موجب والخارج موجب"، وتعديل تسمية "طريقة الحساب" الذي كان سابقاً (جردي) ليصبح أحد الخيارين التاليين "الداخل موجب والخارج سالب/ الخارج موجب والداخل سالب" في "تقرير المواد الأكثر حركة":

كما هو موضح في الشكل التالي:

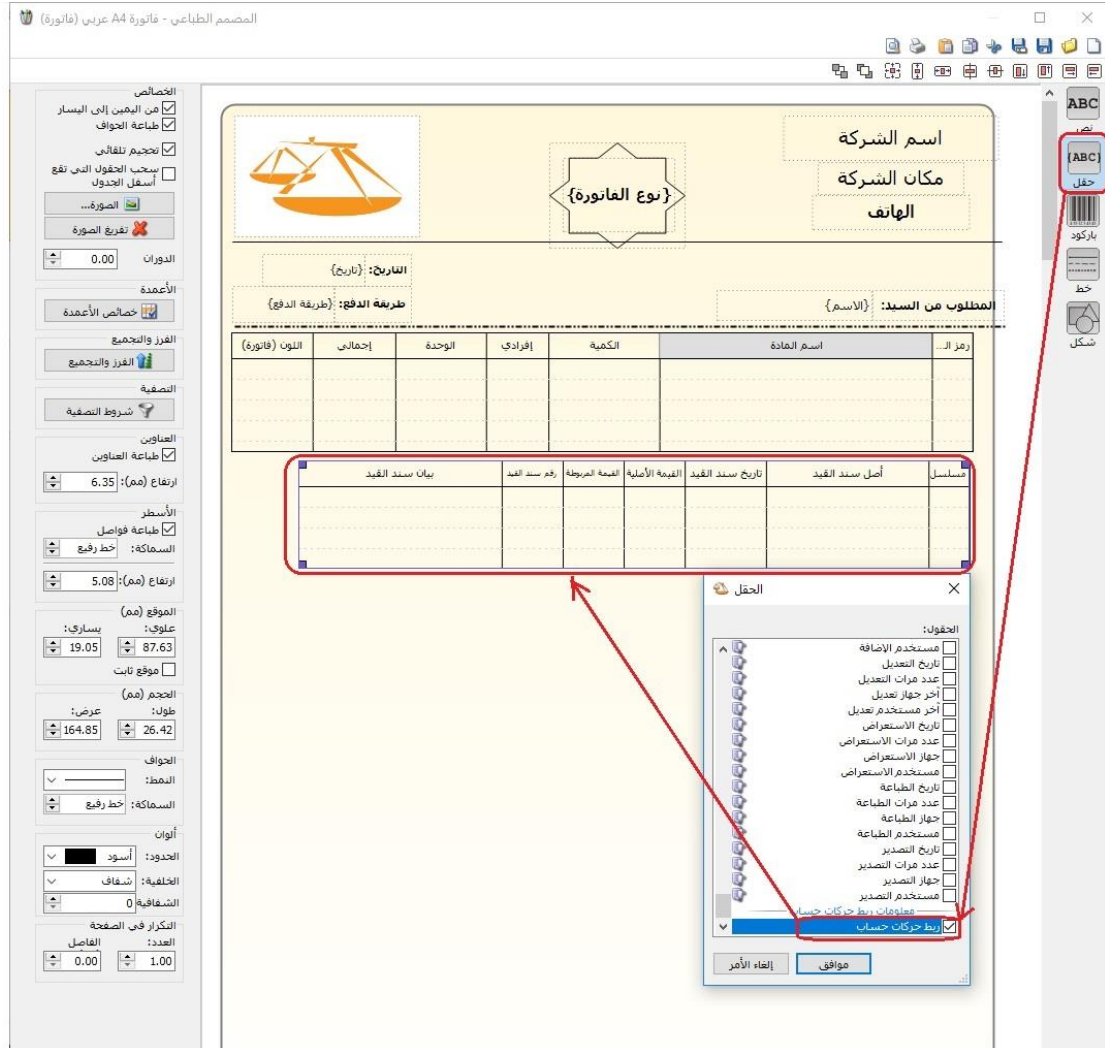


## التعديلات على الإصدار 2936:

أولاً:

إضافة في "المصمم الطباعي" لكل من تصميم "الورقة التجارية" وتصميم "الفاتورة" خيار "ربط حركات الحسابات" ضمن نافذة "حقل":

كما هو موضح في الشكل التالي:



ثانياً:

إضافة خيار "إدراج حساب الورقة الافتراضي" وفق نوع و اتجاه الورقة في صفحة "خيارات" في "أنواع الأوراق التجارية":

عند تفعيل هذا الخيار فإنه عند اختيار "وضع الورقة: نقدي" فإن البرنامج يقوم بجلب الحساب النقدي الافتراضي في "نوع الورقة التجارية" بغض النظر فيما إذا كان "اتجاه الورقة: قبض أو دفع".

وعند اختيار "وضع الورقة: ورقة تجارية" وكان "اتجاه الورقة: قبض" فإنه يقوم بجلب حساب القبض الافتراضي في "نوع الورقة التجارية"، "وضع الورقة: ورقة تجارية" وكان "اتجاه الورقة: دفع" فإنه يقوم بجلب حساب الدفع الافتراضي في "نوع الورقة التجارية".

كما هو موضح في الشكل التالي:

ثالثاً:

إضافة خيارات لتقرير "دفتر الأستاذ لمركز الكلفة" وتعديل خياراته السابقة:

حيث تم تعديل خيارات تقرير "دفتر الأستاذ لمركز الكلفة"، وإضافة خيارات جديدة " إحصار الرصيد السابق، إظهار القيود الافتتاحية مع الرصيد السابق، عدم اعتبار القيود الافتتاحية".

كما هو موضح في الشكل التالي:

تقرير دفتر الأستاذ لمركز كلفة

شروط

مركز كلفة:

الحساب:

من تاريخ: 2021/01/01

إلى تاريخ: 2021/12/31

للقروع:

الشركة: 1

العملة: العملة الأساسية

المعادن: 1.000000000000000000

إظهار المسلسل (#)

القيود المرحلة

القيود غير المرحلة

إظهار الرصيد السابق

إظهار القيود الإفتتاحية مع الرصيد السابق

عدم إعتبار القيود الإفتتاحية

تجميع حركات الحساب

العملة الأساسية

جديدة

دولار

إغلاق

طباعة

عرض

رابعاً:

إضافة "الاسم الكامل" إلى المصطلحات، حيث أن "الاسم الكامل" هو حقل في "الورقة التجارية".

كما هو موضح في الشكل التالي:

الإعدادات

الفئة	المصطلح	المصطلح البديل	المصطلح البديل
11 العقارات	العنوان		
12 العقارات	القيمة المقدرة		
13 العقارات	بلكون		
14 العقارات	حالة العقار		
15 العقارات	حمام		
16 العقارات	رقم التسجيل		
17 العقارات	رقم الموقف		
18 العقارات	رقم عداد الكهـ...		
19 العقارات	رقم عداد الماء		
20 العقارات	رقم مقسم الـ...		
21 العقارات	عدد الأدوار		
22 العقارات	عدد السرايب		
23 العقارات	غرفة المعيشة		
24 العقارات	غرفة نوم		
25 العقارات	مالك		
26 العقارات	مجلس		
27 العقارات	مطبخ		
28 المحاسبية	أجل		
29 المحاسبية	اسم البنك		
30 المحاسبية	الاسم الكامل		

المصطلحات

إلغاء الأمر موافق

حفظ الإعدادات كافتراضية

## التعديلات على الإصدار 2934:

أولاً:

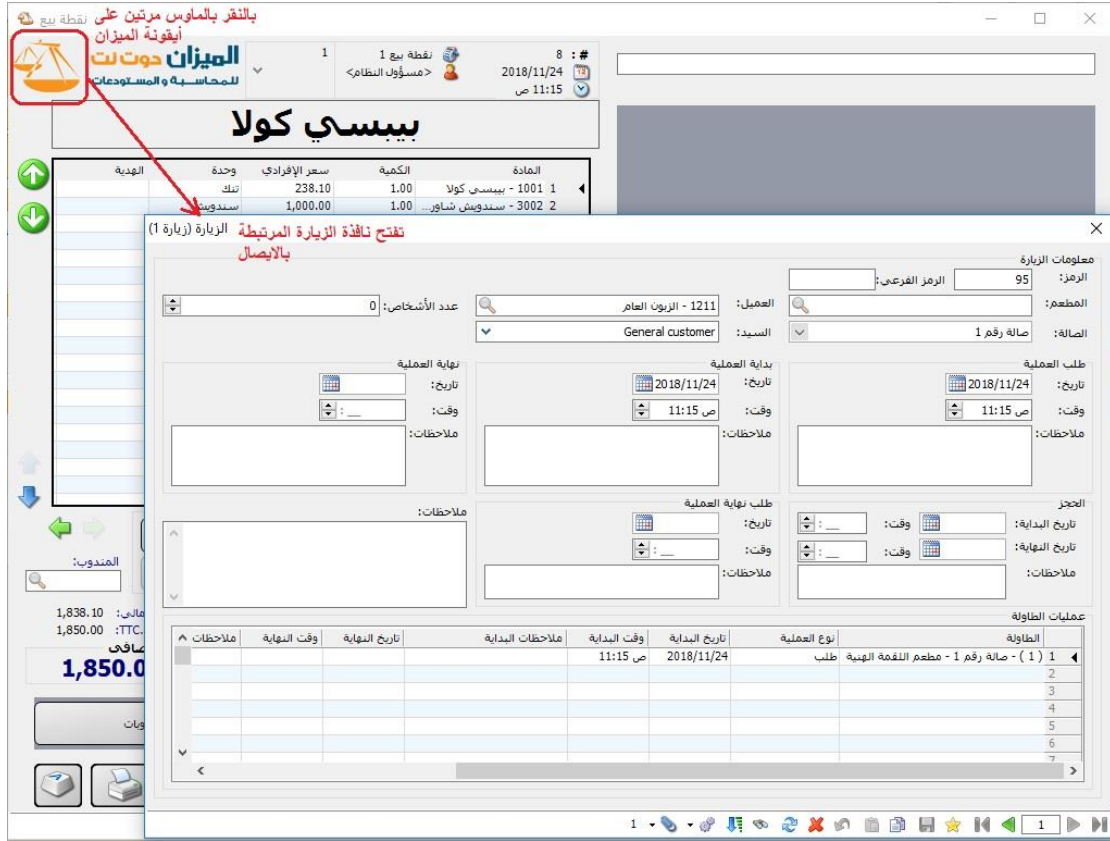
في بطاقة المادة تم تمكين عدم ظهور نافذة اختيار التصميم عند الطباعة من الاختصار CTRL+P، علماً أنه يمكن إظهار نافذة اختيار التصميم عند الطباعة من الاختصار CTRL+SHIFT+P.

## التعديلات على الإصدار 2933:

أولاً:

في "نقطة البيع" عند الضغط بالماوس مرتين على أيقونة الميزان (في الزاوية اليسارية العليا)، وكان إيصال نقطة البيع مرتبط بزيارة مطعم (ملحق المطاعم)، فإنه يتم فتح نافذة الزيارة.

كما هو موضح في الشكل التالي:



ثانياً:

في "بطاقة المادة" تم إضافة اختصار CTRL+P لطباعة بطاقة المادة.

كما هو موضح في الشكل التالي:



بطاقة المادة

رمز المادة: 0008

اسم المادة: رز مصري 1 كغ

الاسم اللاتيني:

الفهرس:

الرمز: 0008

الزمرة المحاسبية:

معلومات وحدات أسعار جرد فرعي معلومات مستودع خصائص إضافية بدائل الباركود/ملاحظات إحصاء

المواصفات:

الفئة:

المصدر:

المنشأ:

الموديل:

الشركة الصانعة:

اللون:

الحجم:

الوزن:

المساحة:

اسم طباعي:

رمز المعمل:

المورد الرئيسي:

الموضع:

اسم طباعي لاتيني:

القياس:

التصنيف 1:

التصنيف 2:

التصنيف 3:

التصنيف 4:

التصنيف 5:

Ctrl+P طباعة المادة...

الاختصارات

صلاحيات الحقول

سجل المراقبة...

عرض كجدول

4

## التعديلات على الإصدار 2931:

أولاً:

في نافذة معالجة الأوراق التجارية إضافة الأعمدة (التحليل الخاص\_حساب الورقة، التحليل العام\_حساب الورقة): ويتم في هذين العمودين (تحليل عام\_حساب الإغلاق، تحليل خاص\_حساب الإغلاق) عرض المعلومات المدخلة في حقل تحليل خاص وحقل تحليل عام الخاصين بحساب الورقة الذين يظهران في نافذة الورقة التجارية.

كما هو موضح في الشكل التالي:

تاريخ التجزير	تاريخ الإستمحاق (حساب الأمر)	تحليل خاص (حساب الأمر)	تحليل عام (حساب الأمر)	حساب الورقة	التحليل الخاص (حساب الورقة)
2018/10/01	2018/11/01 - 1211 - الزبون خالد	111	تحليل عام 1	حساب الورقة	التحليل الخاص (حساب الورقة)   التحليل العام (حساب الورقة)   الموظف محمود

## التعديلات على الإصدار 2930:

أولاً:

إضافة في تقرير "المواد الراكدة" عمود إظهار كمية الجرد" ضمن صفحة "خيارات":

وظيفة هذا الخيار عرض كمية الجرد دوماً من بداية الفترة المحاسبية وحتى التاريخ المحدد من قبل المستخدم، مع مراعاة وحدة إظهار المادة.

كما هو موضح في الشكل التالي:

ثانياً:

إضافة خيار "دمج رمز الحساب مع اسم الحساب" في تقرير "أعمار الذمم":

علماً أن هذا الخيار لا يكون متاحاً في حال كان خيار "رمز الحساب" غير مفعلاً.

كما هو موضح في الشكل التالي:

**أعمار الذمم**

### خيارات

أعمار الذمم

المدينة  
 الدائنة

مبدأ ربط الحركات  
 ربط إلى

تجميع القيود الآلية  
 ربط حركات الفترات السابقة

ربط يدوي  
 تفصيل الدفعات

نوع التقرير تفصيلي

إظهار الذمم غير المرصدة  
 إظهار الذمم المرصدة  
 إظهار فرع الحركة  
 إظهار بيان الحركة  
 إظهار رقم القيد  
 إظهار الرقم الفرعي للقيد  
 طباعة كل حساب على صفحة  
 إظهار الرصيد التراكمي  
 إظهار مجاميع فرعية لكل حساب  
 إظهار المجموع الشهري

مجمع على فترات  
 عدد الفترات:   
 طول الفترة (أيوم):

إظهار المسلسل (#)  
 إظهار رقم الحساب  
 دمج اسم الحساب مع رمز الحساب  
 إظهار تاريخ آخر دفعة  
 إظهار قيمة آخر دفعة

حتى تاريخ: 2019/02/16

التصنيف 1:

التصنيف 2:

التصنيف 3:

التصنيف 4:

دمم الفواتير  
 مندوب المبيعات:

دمم القيود  
 إفتتاحية  
 يدوية  
 آلية ناتجة عن:

شروط متقدمة: <<بلا شروط>>

أنواع الفواتير:
 

- إدخال نقل بقيد
- شراء
- مردود مبيع
- مردود مبيع 1
- إخراج نقل بقيد
- مبيع
- مبيع 1
- مردود شراء

قيد مخصص  
 ورقة تجارية  
 إغلاق ورقة تجارية  
 محفظة بنكية  
 فروق أسعار الصرف  
 إغلاق نقطة بيع  
 مذكرة الهلاك  
 الدورات التعليمية  
 عملية تصنيعة  
 عملية أصل  
 عقود العقارات

تحليل خاص:

تحليل عام:

مندوب المبيعات:

العملة:  المعادل:

فرز:

## التعديلات على الإصدار 2928:

أولاً:

تعديل تقرير "حركة مادة" ليصبح عابر للفترات المحاسبية:

حيث أصبح البرنامج قادراً على استعراض حركات مادة تنتمي لأكثر من فترة محاسبية في نفس التقرير.

كما هو موضح في الشكل التالي:

العميل	الرصيد			الإخراجات			الإدخالات			المستودع	التاريخ	الحركة
	الإجمالي	السعر	الكمية (قط)	الإجمالي	السعر	الكمية (قط)	الإجمالي	السعر	الكمية (قط)			
بضاعة اول المدة	100,000.00	1,000.00	100.00				100,000.00	1,000.00	100.00	مستودع	2018/01/01	ب.أ.المدة:2
المورد العام	210,000.00	1,050.00	200.00				110,000.00	1,100.00	100.00	مستودع	2018/05/01	شراء:9
الزيون نجاح	183,750.00	1,050.00	175.00	37,500.00	1,500.00	25.00				مستودع	2018/11/28	مبيع:6
الزيون خالد	182,700.00	1,050.00	174.00	1,700.00	1,700.00	1.00				مستودع	2019/03/01	مبيع:1
الزيون خالد	181,650.00	1,050.00	173.00	1,700.00	1,700.00	1.00				مستودع	2019/06/01	مبيع:2
الزيون خالد	180,600.00	1,050.00	172.00	1,800.00	1,800.00	1.00				مستودع	2019/12/01	مبيع:3

ثانياً:

إضافة خيار "إظهار الكمية لكل مستودع" و"إظهار القيمة لكل مستودع" في صفحة "خيارات" في "تقرير جرد المواد الأفقي":

حيث عند تفعيل خيار "إظهار الكمية لكل مستودع" فإن البرنامج يعرض عمود يظهر كميات جرد كل مادة في كل مستودع.

وعند تفعيل خيار "إظهار القيمة لكل مستودع" فإن البرنامج يعرض عمود يظهر إجمالي قيمة كل مادة في كل مستودع.

كما هو موضح في الشكل التالي:

تقرير جرد مواد أفقي

**الحقول**

**خيارات**

إظهار المسلسل (#)

إظهار المواد الفارغة

إظهار المستودعات الفارغة

إظهار المواد الحقيقية

إظهار المواد الخدمية

دمج رمز المادة مع المادة

إظهار الكمية لكل مستودع

إظهار القيمة لكل مستودع

تفصيل كمية المادة

بلا تفصيل

وفق حقول الجرد الفرعي المحددة لكل مادة.

وفق حقول مخصصة

المساحة

الطبخة

الفئة

اللون

تاريخ الصلاحية

رمز المعمل

شروط

المادة:

فهرس المادة:

المستودع:

مركز الكلفة:

من تاريخ: ٢٠١٨/٠١/٠١

إلى تاريخ: ٢٠١٨/١٢/٠٥

حساب العميل:

مندوب المبيعات:

شروط متقدمة للمادة: << بلا شروط >>

شروط متقدمة للفاتورة: << بلا شروط >>

سعر الجرد: كلفة الشركة

فرز

ترتيب النتائج وفق: رمز المادة

العملة: العملة الأساسية

المعادل: ١,٠٠

إغلاق طباعة عرض

أنواع الفواتير

## التعديلات على الإصدار 2927:

أولاً:

إضافة مفتاح تجميع وفقاً "لاتجاه الفاتورة (دخول/ خروج)" في صفحة "خيارات" في كل من تقرير "أرباح الفواتير" و"أرباح بنود الفواتير":

يفيد هذا الخيار في "تجميع وترتيب النتائج وفقاً لـ" اتجاه الفاتورة (دخول/ خروج)", حيث أنه عند تفعيل هذا الخيار فإن البرنامج يجمع النتائج كل حسب فئته (مبيع: خروج/ مردود مبيع: دخول)، ويرتب النتائج حيث يعطي الخروج أولوية ثم الدخل.

كما هو موضح في الأشكال التالية:

طباعة: تقرير أرباح بنود الفواتير

الفرع: الشركة  
من تاريخ: 2018/01/01 إلى تاريخ: 2018/11/24

العملة: العملة الأساسية

البنود	عدد البنود	الإجمالي	إجمالي الربح	الربح الصافي	الكلفة	نسبة الربح لإجمالي المد	نسبة الربح لكلفة البند
الانتاج	5	16,000.00	10,000.00	10,000.00	6,000.00	%62.50	%166.67
مبيع	1	3,000.00	2,000.00	2,000.00	1,000.00	%66.67	%200.00
مردود مبيع	1	3,000.00	2,000.00	2,000.00	1,000.00	%66.67	%200.00
المجموع النهائي	6	13,000.00	8,000.00	8,000.00	5,000.00	%61.54	%160.00

ثانياً:

إجراء بعض التعديلات في "تقرير أعمار الذمم"، والتي هي:

- 1- تعديل تسمية خيار "إظهار المجاميع الفرعية" صفحة "نوع التقرير/ تفصيلي" ليصبح "إظهار مجاميع فرعية لكل حساب"، حيث أصبح هذا الخيار يظهر المجاميع الفرعية لكل حساب على حدى، كما هو موضح في الشكلين التاليين:

أعمار الذمم

شروط الحساب: حتى تاريخ: ٢٠١٨/١١/٢٤ مركز الكلفة:

حالة الذمم:  مرحلة  غير مرحلة

ذمم القيوود:  افتتاحية  يدوية  آلية ناتجة عن:

خيارات:

أعمار الذمم: المدينة  الدائنة

مبدأ ربط الحركات:  ربط إلى  تجميع القيوود الآلية  ربط حركات الفترات السابقة  ربط بدوي  تفصيل الدفعات

نوع التقرير: تفصيلي

إظهار الذمم غير المرصدة  إظهار الذمم المرصدة  إظهار فرع الحركة  إظهار بيان الحركة  إظهار رقم القيد  إظهار الرقم الفرعي للقيد  طباعة كل حساب على صفحة  إظهار الإصيد التراكمي  إظهار المجموع الشهري

مجمع على فترات: عدد الفترات: ٣ طول الفترة (يوم): ٣٠

الحقول: إظهار المسلسل (#)  إظهار رقم الحساب  إظهار تاريخ آخر دفعة  إظهار قيمة آخر دفعة

أنواع الفواتير:  إدخال نقل بقيد  شراء  مردود مبيع  مردود مبيع 1  إخراج نقل بقيد  مبيع  مبيع 1  مردود شراء

شروط متقدمة: <<بلا شروط>>

إظهار مخصص  ورقة تجارية  إغلاق ورقة تجارية  محفظة بنكية  فروق أسعار الصرف  إغلاق نقطة بيع  مذكرة الهدلاك  الدورات التعليمية  عملية أصل  عقود العقارات

تجزيل خاص: تجزيل عام: مندوب المبيعات:

العملة: العملة الأساسية المعادل: ١,٠٠

فرز: ترتيب النتائج وفق: رمز الحساب ثم تاريخ الذ

إغلاق عرض طباعة



طباعة: تقرير أعمار الذمم

تقرير أعمار الذمم (المدينة)  
العملة: العملة الأساسية , المعادل: 1.00 إلى تاريخ: 24/11/2018

#	الحساب	القيمة الأصلية	التاريخ	المتبقى	عمر الذمة (يوم)	أصل القيد
<b>الحسابات: الزبون خالد</b>						
1	1211 - الزبون خالد	1,125,000.00	2018/10/13	946,579.00	42	مبيع 1: 5   الزبون العام
2	1211 - الزبون خالد	2,200.00	2018/11/10	2,200.00	14	مبيع 1: 9   الزبون العام
	<b>المجموع:</b>	<b>1,127,200.00</b>		<b>948,779.00</b>		
<b>الحسابات: الزبون احمد</b>						
1	1212 - الزبون احمد	44,500.00	2018/10/01	23,500.00	54	CMA: 1
2	1212 - الزبون احمد	21,000.00	2018/10/08	21,000.00	47	مبيع 1: 2   زبون
	<b>المجموع:</b>	<b>65,500.00</b>		<b>44,500.00</b>		
<b>الحسابات: الزبون سليم</b>						
1	1215 - الزبون سليم	3,000.00	2018/01/01	3,000.00	327	مبيع 1: 3   زبون تسلسلية
	<b>المجموع:</b>	<b>3,000.00</b>		<b>3,000.00</b>		
<b>الحسابات: الزبون طلال</b>						
1	1217 - الزبون طلال	900,000.00	2018/10/30	200,000.00	25	مبيع 1: 7   زبون مندوب
2	1217 - الزبون طلال	1,000,000.00	2018/11/01	1,000,000.00	23	مبيع 1: 6   زبون مندوب
	<b>المجموع:</b>	<b>1,900,000.00</b>		<b>1,200,000.00</b>		
<b>الحسابات: الزبون رافت</b>						
1	1218 - الزبون رافت	60,000.00	2018/11/01	58,300.00	23	CMA: 2
	<b>المجموع:</b>	<b>60,000.00</b>		<b>58,300.00</b>		
<b>الحسابات: الزبون نجاح</b>						
1	1219 - الزبون نجاح	45,000.00	2018/11/01	43,500.00	23	CMA: 2
	<b>المجموع:</b>	<b>45,000.00</b>		<b>43,500.00</b>		
<b>الحسابات: الزبون ابو حسني</b>						
1	1220 - الزبون ابو حسني	10,000.00	2018/11/05	7,000.00	19	
	<b>المجموع:</b>	<b>10,000.00</b>		<b>7,000.00</b>		
<b>الحسابات: الزبون ونام</b>						
1	1221 - الزبون ونام	1,000.00	2018/11/10	1,000.00	14	مبيع 1: 11   ونام
	<b>المجموع:</b>	<b>1,000.00</b>		<b>1,000.00</b>		
	<b>المجموع:</b>	<b>3,211,700.00</b>		<b>2,306,079.00</b>		

2- ربط خيار "إظهار مجاميع فرعية لكل حساب" بخيار "فرز/ ترتيب النتائج وفق" أحد الخيارات الثلاث التالية:

- "رمز الحساب ثم تاريخ الذمة"
- "رمز الحساب ثم عمر الذمة تصاعدي"
- "رمز الحساب ثم عمر الذمة تنازلي"

وفي حال اختار المستخدم خيار فرز غير الخيارات المحددة مسبقاً فإن خيار "إظهار مجاميع فرعية لكل حساب" يصبح للقراءة فقط.

ثالثاً:

إضافة خيار "المجموع الشهري" في "تقرير أعمار الذمم":

عند تفعيل خيار "المجموع الشهري" فإن البرنامج يفصل المجموع الشهري لذمم الزبون، كما هو موضح في الشكلين التاليين:

أعمار الذمم

شروط الحساب: ١٢١١ - الزبون خالد

حتى تاريخ: ٢٠١٨/١١/٢٤

مركز الكلفة:

حالة الذمم:  غير مرحلة  مرحلة

ذمم القيود:  افتتاحية  بدوية  آلية ناتجة عن:

ذمم الفواتير:  مندوب المبيعات:  شروط متقدمة: << بلا شروط >>

أنواع الفواتير:  إدخال نقل بقيد  شراء  مردود مبيع  مردود مبيع 1  إخراج نقل بقيد  مبيع  مبيع 1  مردود شراء

تقرير:  تفصيلي  إظهار الذمم غير المرصدة  إظهار الذمم المرصدة  إظهار فرع الحركة  إظهار بيان الحركة  إظهار رقم القيد  إظهار الرقم الفرعي للقيد  طباعة كل حساب على صفحة  إظهار الرصيد التراكمي  إظهار مجاميع فرعية لكل حساب  إظهار المجموع الشهري

مجموع على فترات: عدد الفترات: ٣ طول الفترة (يوم): ٣٠

الصفوف:  إظهار المسلسل (#)  إظهار رقم الحساب  إظهار تاريخ آخر دفعة  إظهار قيمة آخر دفعة

العملة: العملة الأساسية: ١,٠٠

فرز: ترتيب النتائج وفق: رمز الحساب ثم تاريخ الذم

إغلاق  طباعة  عرض

طباعة: تقرير أعمار الذمم

تقرير أعمار الذمم (المدينة) إلى تاريخ: 24/11/2018

الحساب: 1211 - الزبون خالد

#	الحساب	القيمة الأصلية	التاريخ	المتبقي	عمر الذمة (يوم)	أصل القيد
1	1211 - الزبون خالد	1,125,000.00	2018/10/13	943,579.00	42	مبيع 1: 5   الزبون العام
	مجموع شهر تشرين الأول	1125000.00		943579.00		
2	1211 - الزبون خالد	2,200.00	2018/11/10	2,200.00	14	مبيع 1: 9   الزبون العام
3	1211 - الزبون خالد	3,000.00	2018/11/24	3,000.00		مبيع 1: 12   الزبون خالد
	مجموع شهر تشرين الثاني	5200.00		5200.00		
	المجموع:	1,130,200.00		948,779.00		

رابعاً:

إضافة خيارات "تجميع وترتيب النتائج وفقاً لـ" التجميع الزمني: بلا- يومي- أسبوعي- شهري- ربع سنوي" في كل من تقرير "أرباح الفواتير" و"أرباح بنود الفواتير":

حيث عند تحديد "التجميع الزمني: يومي- أسبوعي- شهري- ربع سنوي" فإن خيار "التجميع الزمني" يكون مفعلاً وقابلًا للتحريك وتحديد أولويته في الترتيب، وفي حال كان "التجميع الزمني: بلا" فإن البرنامج يلغي تفعيل خيار "التجميع الزمني"، كما هو موضح في الشكل التالي:

تقرير أرباح بنود الفواتير

### خيارات

إظهار المسلسل (#)  
 الفواتير المثبتة  
 الفواتير غير المثبتة  
 إظهار نسبة الربح لإجمالي البند  
 إظهار نسبة الربح للإجمالي الصافي للبند  
 إظهار نسبة الربح لكلفة البند  
 تجميع وترتيب النتائج وفقاً ل:  
 التجميع الزمني: **أسبوعي**  
 التجميع الزمني  
 اتجاه الفاتورة ( )  
 المادة  
 المندوب  
 نوع الفاتورة  
 طريقة الدفع  
 العميل  
 المستودع  
 الفرع  
 فهرس المادة  
 إظهار عدد البنود  
 تفصيل مجموع التقرير

حقوق الفاتورة  
 حقوق المواد  
 حقوق بنود الفاتورة  
 أنواع الفواتير

### شروط

الوحدات  
 الوحدة الأولى  
 الوحدة الثانية  
 الوحدة الثالثة  
 الوحدة الافتراضية  
 إظهار كل الوحدات  
 إظهار الوحدة الحرة  
 من تاريخ: ٢٠١٨/٠١/٠١  
 إلى تاريخ: ٢٠١٨/١١/٢٤  
 طريقة الدفع:  
 مندوب المبيعات:  
 مركز الكلفة:  
 العميل:  
 حساب العميل:  
 الفواتير الراجعة/الخاسرة: الكل  
 البيان يحوي:  
 البيان لا يحوي:  
 شروط متقدمة للعميل: <<بلا شروط>>  
 شروط متقدمة للفاتورة: <<بلا شروط>>  
 شروط المواد:  
 المادة:  
 فهرس المادة:  
 شروط متقدمة للمادة: <<بلا شروط>>  
 العملة:  
 العملة: العملة الأساسية  
 المعادل: ١,٠٠

لاختيار نوع التجميع الزمني

لتحديد ترتيب التجميع الزمني

## التعديلات على الإصدار 2926:

أولاً:

إضافة عمود "المندوب" إلى بنود "سند القيد" وكشروط في تقرير "أعمار الذمم":

حيث تم إضافة حقل للمنسوب يستطيع من خلاله المستخدم إدخال المنسوب كمعلومة إحصائية، وكذلك يستطيع أن يستعرض القيود التي تحوي على المنسوب كشروط في تقرير "أعمار الذمم".

للتوضيح لدينا الأشكال التالية:

في نافذة الإعدادات العامة:

الإعدادات

خيارات

ترحيل آلي للقيود اليدوية

موازنة تلقائية لسند القيد

الحقول في التقارير:

الحساب

البيان

رقم الوثيقة

الحساب المقابل

التاريخ

مركز كلفة مدين

مركز كلفة دائن

العملة

المعادل

تاريخ الوثيقة

نوع الوثيقة

تحليل عام

تحليل خاص

الأصل الثابت

عملية أصل

الفرع

مدين محوّل

دائن محوّل

المنسوب

الحقول في النوافذ:

الحساب

البيان

رقم الوثيقة

الحساب المقابل

التاريخ

العملة

المعادل

مدين محوّل

دائن محوّل

مركز كلفة مدين

مركز كلفة دائن

تاريخ الوثيقة

نوع الوثيقة

تحليل عام

تحليل خاص

الأصل الثابت

عملية أصل

الفرع

المنسوب

قاعدة البيانات

إعدادات عامة

ميزات البرنامج

العملة المحاسبية

سند القيد

المواد

الفواتير

بضاعة آخر المدة

شروط البحث الإضافية

القيم الافتراضية

صفحة البداية

المعلومات المراقبة

النسخ الاحتياطي

اختصارات المفاتيح

المصطلحات

الإظهار

نوافذ الإدخال

الصلاحيات

المراقبة

الأرشفة

التذكير

نقاط البيع

الموارد البشرية

الدورات التعليمية

إعدادات الكميات

إلغاء الأمر

موافق

حفظ الإعدادات كافتراضية

وفي سند القيد:

سند القيد - الشركة

معلومات سند القيد

رقم: 50 رقم فرعي: العملة: العملة الأساسية: 1.00

التاريخ: 2018/11/03 المعادل: البيان:

الحالة: افتتاحي  مرحل

المدین	دائن	الحساب	البيان	رقم الوثيقة	الحساب المقابل	تاريخ	المدنوب
1	300,000.00	132 - صندوق					
2	300,000.00	1217 - الزبون طلال					1 - مدنوب احمد
3	400,000.00	132 - صندوق					
4	400,000.00	1217 - الزبون طلال					2 - مدنوب امجد
5							
6							
7							
8							
9							
10							

الإجمالي

مجموع: مدین: 700,000.00 :دائن: 700,000.00

رصيد: مدین: 0.00 :دائن: 0.00

أصل سند القيد لا يوجد

29 26

## وفي تقرير أعمار الذمم:

أعمار الذمم

شروط الحساب: حتى تاريخ: 2018/11/03 مركز الكلفة:

حالة الذمم: مرحلة  غير مرحلة

ذمم القيد:  افتتاحية  يدوية  آلية ناتجة عن:

ذمم الفواتير:  مندوب المبيعات: شروط متقدمة: <<بلا شروط>>

أنواع الفواتير: إدخال نقل بقيد  شراء  مردود مبيع  إخراج نقل بقيد  مبيع  مردود شراء

تقرير نوع: تفصيلي  مبدأ ربط الحركات  ربط إلى  تجميع القيود الآلية  ربط حركات الفترات السابقة  ربط يدوي  تفصيل الدفعات

إظهار الذمم غير المرصدة  إظهار الذمم المرصدة  إظهار فرع الحركة  إظهار بيان الحركة  إظهار رقم القيد  إظهار الرقم الفرعي للقيد  طباعة كل حساب على صفحة  إظهار الرصيد التراكمي  إظهار المجاميع الفرعية

مجموع على فترات: عدد الفترات: 3 طول الفترة (يوم): 30

الحقول: إظهار المسلسل (#)  إظهار رقم الحساب  إظهار تاريخ آخر دفعة  إظهار قيمة آخر دفعة

شروط: الحساب: مركز الكلفة: حالة الذمم: ذمم القيد: أنواع الفواتير: مندوب المبيعات: شروط متقدمة: أنواع الفواتير: إظهار: تحليل خاص: تحليل عام: العملة: العملة الأساسية: 1.00

مندوب المبيعات: 1 - مدنوب احمد

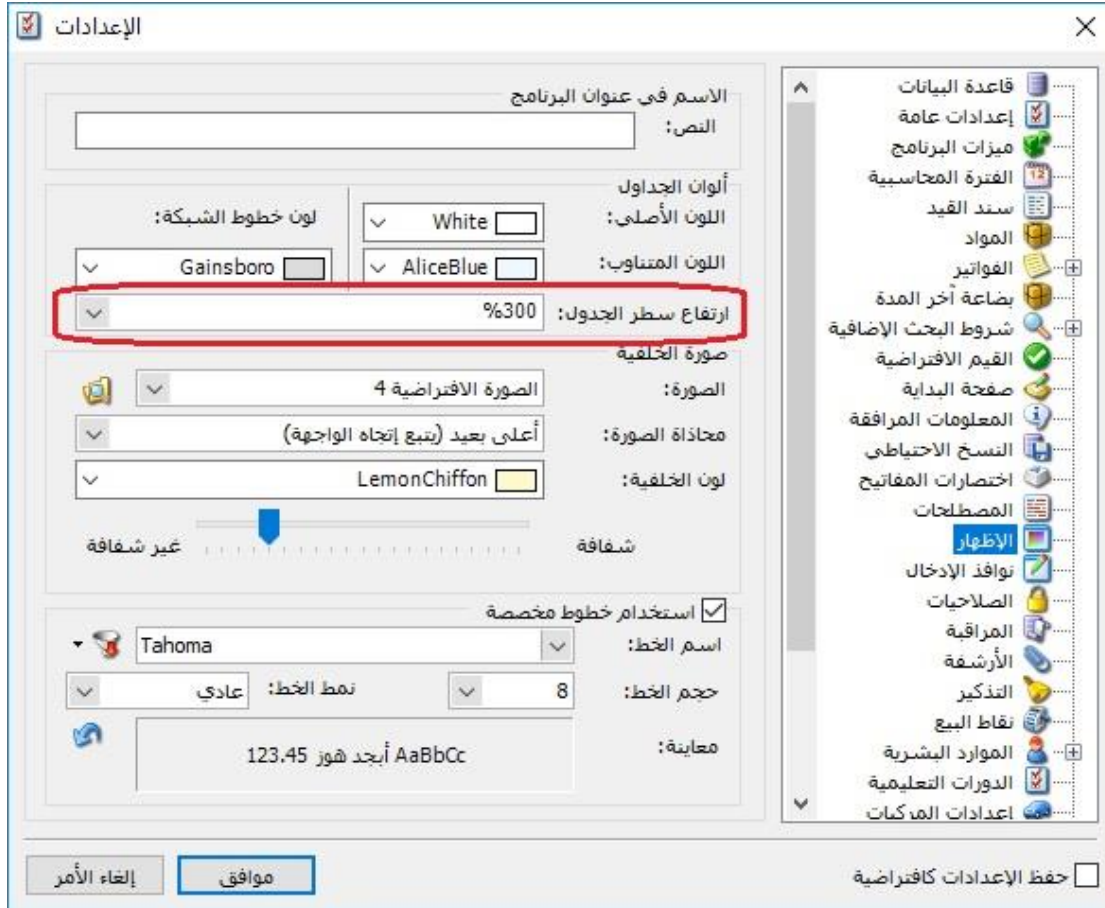
إغلاق طباعة عرض

## التعديلات على الإصدار 2924:

أولاً:

تم إضافة خيار "ارتفاع سطر الجدول" في صفحة "الإظهار" في نافذة "الاعدادات": وذلك للتحكم بارتفاع السطر في الجداول في البرنامج.

للتوضيح لدينا الشكل التالي الذي تم فيه تحديد "ارتفاع سطر الجدول" 300%:



وبالتالي أصبح ارتفاع الأسطر في الجداول مثل "سند القيد، الفاتورة" كما هو محدد في الصورة السابقة كما يلي:

فاتورة (مبيع)

رقم: رقم فرعي: تاريخ: 2018/10/10 حساب العميل: 1211 - الزبون العام

بيان: السيد: الزبون العام

الحالة: قيد مثبت

عملية: العملة الأساسية: معادل: 1,00

مركز كلفة مدین: حساب النقدي: 132 - صندوق

مركز كلفة دائن: حساب المواد:

طريقة الدفع: أجل: المستودع: مركز كلفة مدین: مركز كلفة دائن:

المواد	المصاريف	المادة	الكمية	سعر الإفرادي	وحدة	الإجمالي	ملاحظات
1		0001 - رز	10.00	1,500.00	كغ	15,000.00	
2							
3							
4							

اجمالي صافي: 15,000.00

الجمالي: 15,000.00

مجموع الخصميات: 0.00

مجموع الإضافات: 0.00

مجموع المصاريف: 0.00

عدد البنود: 1

مجموع الكميات: 10.00

مجموع الهدايا: 0.00

الدفعة: مندوب: أصل الفاتورة لا يوجد

إضافة البنود: إضافة:

حسم البنود: حسم:

إجمالي: حسم البنود: إضافة البنود: إضافة:

ثانياً:

إضافة رسالة تنبيه لدى حذف دورة في ملحق "الدورات التعليمية":

عند حذف دورة يعطي البرنامج رسالة تحوي تفاصيل عن عدد الطلاب في سجل الدورة المراد حذفه، وذلك لتأكيد حذف السجل.

## كما هو موضح في الشكل التالي:

The screenshot shows a software interface for course management. The main window displays details for a course titled "2018/10/01-المدرس-CMA-1". The course is currently in a "س" (Open) status. A confirmation dialog box is overlaid on the screen, asking for confirmation to delete the course. The dialog box text is as follows:

الميزان دوت نت  
 الدورة الحالية تحوي (2 طالب / طلاب), لن تستطيع التراجع عن الحذف  
 هل تريد بالتأكيد حذف الدورة ؟

The dialog box has two buttons: "لا" (No) and "نعم" (Yes). The "نعم" button is highlighted in blue.

الطلاب	السعر	الحجم	مجموع سعر المكونات	مجموع خصميات	المتبقى	المدفوع	الحالة	ملاحظات	مكونات الدورة
1211 - أحمد	45,0	100,00	15,500.00	600.00	59,80	59,80			إيراد خدمات
10 - خالد	45,0	150,00	100.00	10.00	44,94	44,94			إيراد خدمات

في حال كان سجل الدورة مستخدم (متولد عنه قيد محاسبي للدورة)، فإن البرنامج يمنع المستخدم من الحذف، أما في حال كان سجل الدورة غير مستخدم (لا يحوي حركات) فإن البرنامج يسمح للمستخدم بحذف السجل.



## التعديلات على الإصدار 2923:

أولاً:

في "الفاتورة" إضافة عدة اختصارات والتي تنقل المستخدم مباشرة إلى حقول في "رأس الفاتورة"، وهذه الاختصارات هي:

- عندما تكون لغة البرنامج عربي:
  - 1 ج Alt+: ينقل المستخدم إلى حقل "إجمالي".
  - 2 ص Alt+: ينقل المستخدم إلى حقل "إجمالي صافي".
  - 3 ح Alt+: ينقل المستخدم إلى حقل "الحسم".
  - 4 ض Alt+: ينقل المستخدم إلى حقل "الإضافة".
  - 5 د Alt+: ينقل المستخدم إلى حقل "الدفعة".
  - 6 ن Alt+: ينقل المستخدم إلى حقل "المندوب".

- عندما تكون لغة البرنامج انكليزي:

- 1 Alt + T: ينقل المستخدم إلى حقل "Total".
- 2 Alt + N: ينقل المستخدم إلى حقل "Net Total".
- 3 Alt + D: ينقل المستخدم إلى حقل "Discount".
- 4 Alt + A: ينقل المستخدم إلى حقل "Add".
- 5 Alt + P: ينقل المستخدم إلى حقل "Payment".
- 6 Alt + M: ينقل المستخدم إلى حقل "Saleman".

ثانياً:

في تقرير "أرباح المواد والفهارس" إضافة خيار "إظهار الهدايا" ضمن صفحة "خيارات":

كما هو موضح في الشكل التالي:

حقوق المادة	شروط
<p>خيارات</p> <p>إظهار المسلسل (#) <input type="checkbox"/></p> <p>الفواتير المثبتة <input checked="" type="checkbox"/></p> <p>الفواتير غير المثبتة <input type="checkbox"/></p> <p>إظهار فهرس المواد <input checked="" type="checkbox"/></p> <p>إظهار المواد <input checked="" type="checkbox"/></p> <p>إظهار الكمية الإجمالية (لتفعيل هذا الخيار، يجب اختيار أحد حقوق الوحدة من "حقوق المادة") <input checked="" type="checkbox"/></p> <p>إخفاء المواد الخاسرة <input type="checkbox"/></p> <p>دمج رمز المادة مع المادة <input type="checkbox"/></p> <p>إظهار الهدايا <input checked="" type="checkbox"/></p>	<p>فهرس المادة:</p> <p>المستودع:</p> <p>مركز الكلفة:</p> <p>حساب العميل:</p> <p>العميل:</p> <p>إلى تاريخ: 2018/10/20</p> <p>البيان يحوي:</p> <p>البيان لا يحوي:</p> <p>شروط متقدمة للمادة:</p> <p>شروط متقدمة للفاتورة:</p> <p>فرز وفق:</p> <p>العملة:</p> <p>العملة: العملة الأساسية</p> <p>المعادل: 1.00</p>

أنواع الفواتير

إغلاق مخطط بياني طباعة عرض

## التعديلات على الإصدار 2021:

أولاً:

إضافة خاصية التقريب وفق "السعر الافتراضي" على مستوى البند في "نقطة البيع":

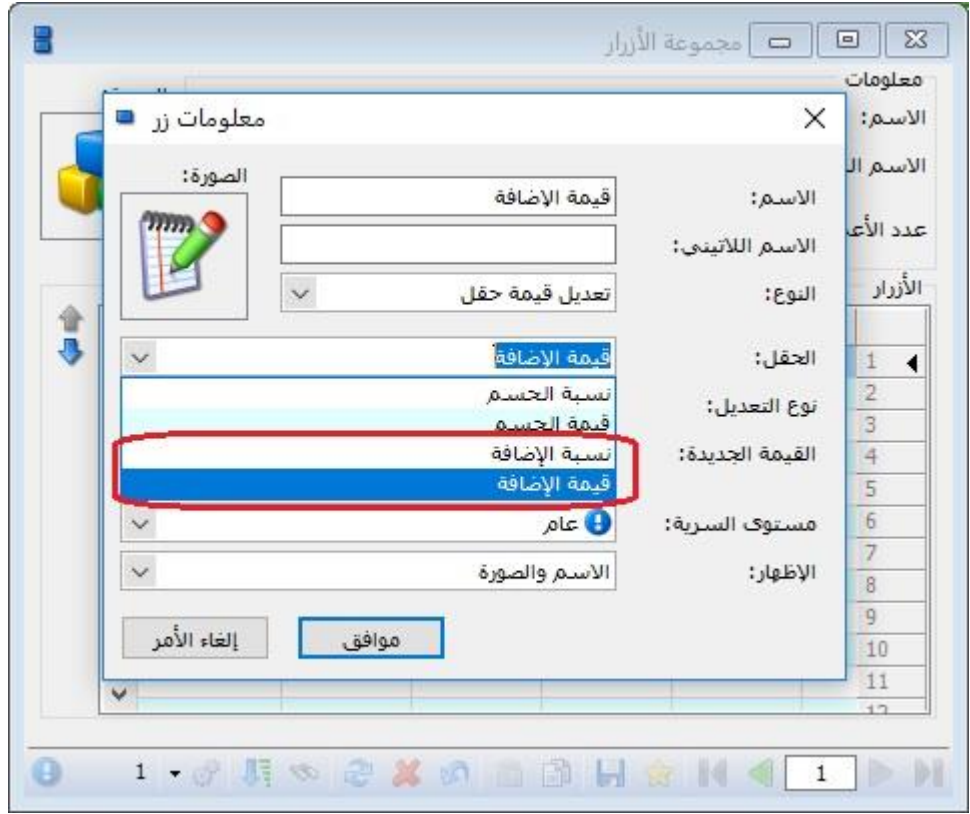
حيث أصبح المستخدم قادراً على الاستفادة من تفعيل خاصية "التقريب" وفق "السعر الافتراضي" في "نوع الفاتورة" المرتبطة بـ "نوع نقطة البيع" ليستفيد منها في تقريب السعر الإفرادي للبند.

ثانياً:

إضافة حقول "نسبة الإضافة" و"قيمة الإضافة" للبند ولكامل الايصال في "ايصال نقطة البيع":

على مستوى البند: يفعل المستخدم خيار "الإضافة%" و"قيمة الإضافة" في صفحة "الأعمدة" في "نوع نقطة البيع"، كما هو موضح في الشكل التالي:

على مستوى الايصال كامل: يعرف المستخدم زر ين يسمي كل منهما بـ "نسبة الإضافة" و"قيمة الإضافة"، كما هو موضح في الشكل التالي:



ثالثاً:

إضافة حقول "نسبة الإضافة" و"قيمة الإضافة" للبنود ولكامل الايصال في "المصمم الطباعي" لفيشة نقطة بيع:

على مستوى البنود: يفعل المستخدم خيار "الإضافة" و"قيمة الإضافة" في صفحة "الأعمدة" في المصمم الطباعي لـ"فيشة نقطة البيع"، كما هو موضح في الشكل التالي:

**الأعمدة**

خصائص العمود

إجمالي

الخصائص

من اليمين إلى اليسار

كتابة عمودية

تفقيط

باللغة: العربية

الاتساع: تصغير حجم

الخط: 8.00

الصورة...

تفريغ الصورة

صيغة الرقم

الفاصلة: بلا تغيير

استخدام فاصلة الألف

إضافة رمز النسبة المئوية

مخصص: #####.#0

تطبيق معادلة على القيمة

حساب القيمة:

إخفاء القيمة

عند القيمة: 0.00

عند مشابهة الخلية الأعلى

الحجم (مم)

عرض: 18.00

طول: 5.08

الأعمدة

مسلسل

اسم المادة

الكمية

الوحدة

إجمالي

إفرادي

نسبة الإضافة

قيمة الإضافة

TTC إفرادي

TTC إجمالي

مطبوع

الفهرس (المادة)

اسم المادة

نسبة الخصم

الرقم التسلسلي

رمز المادة

اسم المادة (عربي)

اسم المادة (لاتيني)

الوحدة الحرة

الهدية

قيمة الخصم

نسبة الضريبة

قيمة الضريبة

الإفرادي مع الضر. مضافة

النهائي مع الضر. مضافة

النهائي

الفئة (إيصال)

الفئة (عربي) (إيصال)

الفئة (لاتيني) (إيصال)

اللون (إيصال)

اللون (عربي) (إيصال)

اللون (لاتيني) (إيصال)

القياس (إيصال)

القياس (عربي) (إيصال)

القياس (لاتيني) (إيصال)

رقم الطبخة

تاريخ الإنتاج

تاريخ الصلاحية

إغلاق

على مستوى الايصال كامل: يفعل المستخدم خيار "نسبة الإضافة" و"قيمة الإضافة" من صفحة "حقل" في المصمم الطباعي لـ"فيشة نقطة بيع"، كما هو موضح في الشكل التالي:

الحقل

الحقول:

<input type="checkbox"/>	ملاحظة التعليق
<input type="checkbox"/>	رمز مندوب المبيعات
<input type="checkbox"/>	اسم مندوب المبيعات
<input type="checkbox"/>	اسم مندوب المبيعات (عربي)
<input type="checkbox"/>	اسم مندوب المبيعات (لاتيني)
<input type="checkbox"/>	الرصيد مع الإيصال لهذا الفرع
<input type="checkbox"/>	الرصيد بدون الإيصال لهذا الفرع
<input type="checkbox"/>	الرصيد مع الإيصال لكل الفروع
<input type="checkbox"/>	الرصيد بدون الإيصال لكل الفروع
<input checked="" type="checkbox"/>	الرصيد مع الإيصال لهذا الفرع (عملة أسا)
<input checked="" type="checkbox"/>	الرصيد بدون الإيصال لهذا الفرع (عملة أس)
<input checked="" type="checkbox"/>	الرصيد مع الإيصال لكل الفروع (عملة أس)
<input checked="" type="checkbox"/>	الرصيد بدون الإيصال لكل الفروع (عملة أ)
<input type="checkbox"/>	الإجمالي
<input type="checkbox"/>	الإجمالي - TTC
<input type="checkbox"/>	المتبقى
<input type="checkbox"/>	حسم البنود
<input type="checkbox"/>	نسبة الحسم
<input type="checkbox"/>	قيمة الحسم
<input type="checkbox"/>	إضافة البنود
<input checked="" type="checkbox"/>	نسبة الإضافة
<input checked="" type="checkbox"/>	قيمة الإضافة
<input type="checkbox"/>	مجموع الضر. المضافة
<input type="checkbox"/>	الصافي قبل الضر. المضافة
<input type="checkbox"/>	الصافي
<input type="checkbox"/>	مجموع حسم البنود والإيصال

إلغاء الأمر موافق

رابعاً:

إضافة حقل "الإضافة" في تقارير "نقطة البيع" في كل من "معالجة جلسات نقطة البيع- معالجة إيصالات نقطة البيع- تقرير إيصالات نقطة البيع".

## التعديلات على الإصدار 2920:

أولاً:

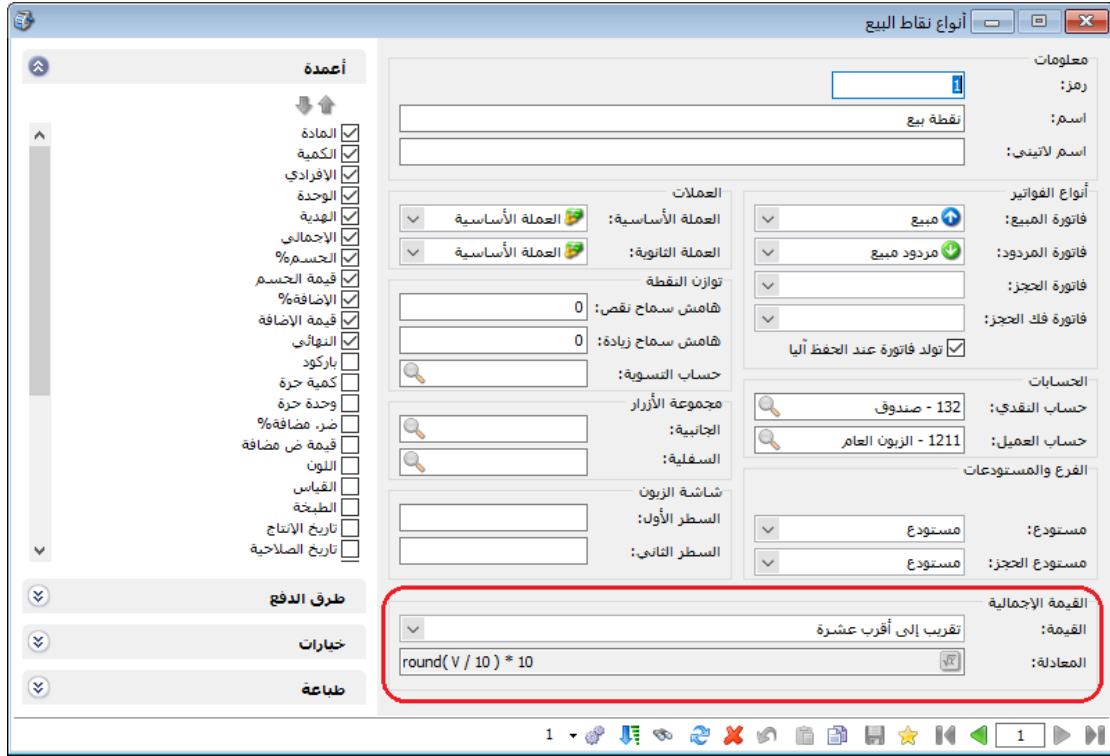
تم إضافة حقول "إظهار رقم القيد" و"إظهار الرقم الفرعي للقيد" في صفحة "نوع التقرير/ تفصيلي" في تقرير "أعمار الذمم":

كما هو موضح في الشكل التالي:

ثانياً:

تفعيل صندوق "القيمة الاجمالية" في "نوع نقطة البيع" وذلك لتقريب القيمة الاجمالية للفاتورة إلى أقرب قيمة يحددها المستخدم في حقل "القيمة" أو إلى أقرب قيمة مخصصة يحددها المستخدم في حقل "المعادلة".

كما هو موضح في الشكل التالي:



كما هو موضح في الصورة أعلاه فإن خيار التقريب المحدد في حقل القيمة هو "تقريب إلى أقرب عشرة".

وبالتالي عندما يكون إجمالي الفاتورة على سبيل المثال 953 فإن البرنامج يقرب إجمالي الفاتورة ليصبح الصافي 950، والفرق يسجل حسم على الفاتورة.

وعندما يكون إجمالي الفاتورة على سبيل المثال 957 فإن البرنامج يقرب إجمالي الفاتورة ليصبح الصافي 960، والفرق يسجل إضافة على الفاتورة.

**كما هو موضح في الشكل التالي:**



الميزان دوت نت للمحاسبة والمستودعات

نقطة بيع  
مسؤول النظام

2018/09/11 AM 9:32

## مرتديلا

المادة	الكمية	سعر الإفرادى	وحدة	الإجمالي
0005 1	1.00	350.00	كغ	350.00
0006 2	1.00	603.00	قطعة	603.00
3				
4				
5				
6				
7				
8				
9				
10				
11				
12				
13				
14				
15				
16				
17				
18				

الرمز	الاسم
0005 1	رز
0001 2	مادة
0003 3	مادة تقريبا
0004 4	مادة تقريبا 1
0002 5	مادة ض
0006 6	مرتديلا

المنسوب:

953.00 : الإجمالي  
953.00 : إجم. TTC  
**الصافي 950.00**

النموذج: 2 الكميات 2.00  
جسم: 3.00  
إضافة: 0.00  
ضريبة: 0.00

حساب العميل: 1211 - الزبون العام  
السيد: الزبون العام

إغلاق إدارة

تسديد F10  
حسم Ctrl+F5  
عملاء F11  
إرجاع Ctrl+F3  
ادوات F5  
عمليات F4  
مواد F3  
F1 ?

## التعديلات على الإصدار 2019:

أولاً:

إضافة شرط تصفية "الفواتير الربحية/ الخاسرة" في تقرير "أرباح الفواتير" وتقرير "أرباح بنود الفواتير":

حيث يمكن للمستخدم أن يختار شرط لعرض الفواتير في تقرير "أرباح الفواتير" وتقرير "أرباح بنود الفواتير" وذلك وفق أحد الخيارات التالية:

- 1- الكل: يسمح هذا الخيار بإظهار كافة الفواتير (الربحية والخاسرة والمتوازنة).
- 2- الربحية فقط: يسمح هذا الخيار بإظهار الفواتير الربحية فقط.
- 3- الخاسرة فقط: يسمح هذا الخيار بإظهار الفواتير الخاسرة فقط.
- 4- المتوازنة: يسمح هذا الخيار بإظهار الفواتير التي لم تحقق أي ربح أو خسارة.

كما هو موضح في الشكل التالي:

تقرير أرباح الفواتير

خيارات

إظهار المسلسل (#)

الفواتير المثبتة

الفواتير غير المثبتة

إظهار نسبة الربح للإجمالي

إظهار نسبة الربح للإجمالي الصافي

إظهار نسبة الربح للكلفة

تجميع النتائج وفقاً لـ:

نوع الفاتورة

المندوب

طريقة الدفع

العميل

المستودع

الفرع

إظهار عدد الفواتير

تفصيل مجموع التقرير

شروط

الفرع:

مركز الكلفة:

حساب العميل:

العميل:

طريقة الدفع:

مندوب المبيعات:

من تاريخ:

إلى تاريخ:

البيان يحتوي:

البيان لا يحتوي:

شروط متقدمة للعميل:

شروط متقدمة للفاتورة:

العملة:

العملة: ليرة سورية

المعادل: 1.00

إغلاق

طباعة

عرض

## التعديلات على الإصدار 2918:

أولاً:

في نافذة "صلاحيات" تم إضافة صلاحية "طباعة" لـ "العقود" في جزء "العقارات":  
حيث أصبح المستخدم (المدير مثلا) قادراً على إعطاء صلاحية طباعة للعقود أو حجبتها للمستخدم (الموظف)، كما هو موضح في الشكل التالي:



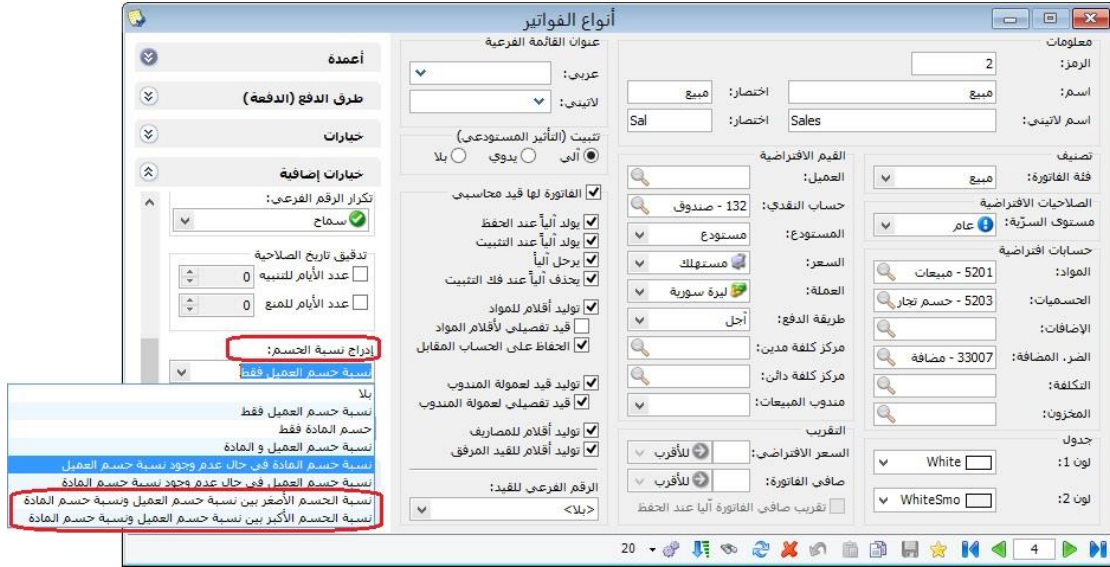
**ملاحظة:** تم إضافة نفس الخيارين السابقين لـ "إدراج نسبة الحسم" في صفحة "خيارات" ضمن "أنواع نقاط البيع".

ثانياً:

إضافة خيارين لـ "إدراج نسبة الحسم" في صفحة "خيارات إضافية" ضمن "أنواع الفواتير" وذلك للتحقق من الحسم الأكبر أو الأصغر بين المادة والعمل، كما هو مبين فيما يلي:

- 1- "نسبة الحسم الأصغر بين نسبة حسم العميل ونسبة حسم المادة":  
حيث يتحقق البرنامج من نسبة حسم العميل ونسبة حسم المادة ويختار النسبة الأصغر بينهما.
- 2- "نسبة الحسم الأكبر بين نسبة حسم العميل ونسبة حسم المادة":  
حيث يتحقق البرنامج من نسبة حسم العميل ونسبة حسم المادة ويختار النسبة الأكبر بينهما.

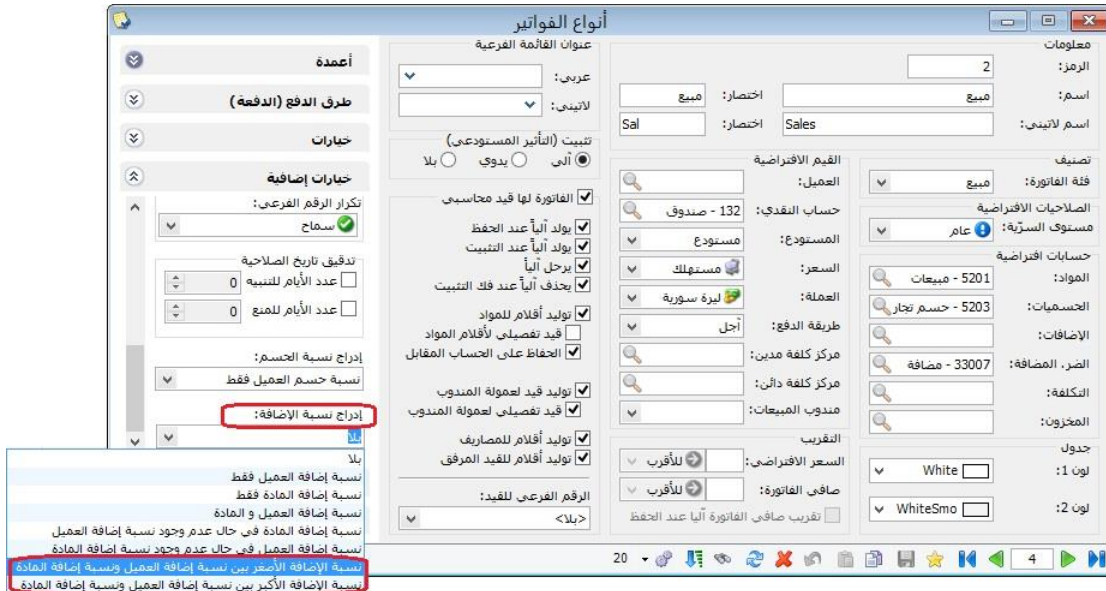
كما هو موضح في الشكل التالي:



إضافة خيارين لـ "إدراج نسبة الإضافة" في صفحة "خيارات إضافية" ضمن "أنواع الفواتير" وذلك للتحقق من الإضافة الأكبر أو الأصغر بين المادة والعميل، كما هو مبين فيما يلي:

- 1- "نسبة الإضافة الأصغر بين نسبة إضافة العميل ونسبة إضافة المادة": حيث يتحقق البرنامج من نسبة إضافة العميل ونسبة إضافة المادة ويختار النسبة الأصغر بينهما.
- 2- "نسبة الإضافة الأكبر بين نسبة إضافة العميل ونسبة إضافة المادة": حيث يتحقق البرنامج من نسبة إضافة العميل ونسبة إضافة المادة ويختار النسبة الأكبر بينهما.

كما هو موضح في الشكل التالي:



**ملاحظة:** تم إضافة نفس الخيارين السابقين لـ "إدراج نسبة الإضافة" في صفحة "خيارات" ضمن "أنواع نقاط البيع".

## التعديلات على الإصدار 2017:

أولاً:

إضافة خيار "نسبة حسم العميل في حال عدم وجود نسبة حسم المادة" لـ "إدراج نسبة الحسم" في صفحة "خيارات إضافية" في "أنواع الفواتير":

حيث يقوم البرنامج بإدراج نسبة الحسم الموجودة في "بطاقة العميل" في حال لم يجد نسبة حسم مدرجة في "بطاقة المادة".

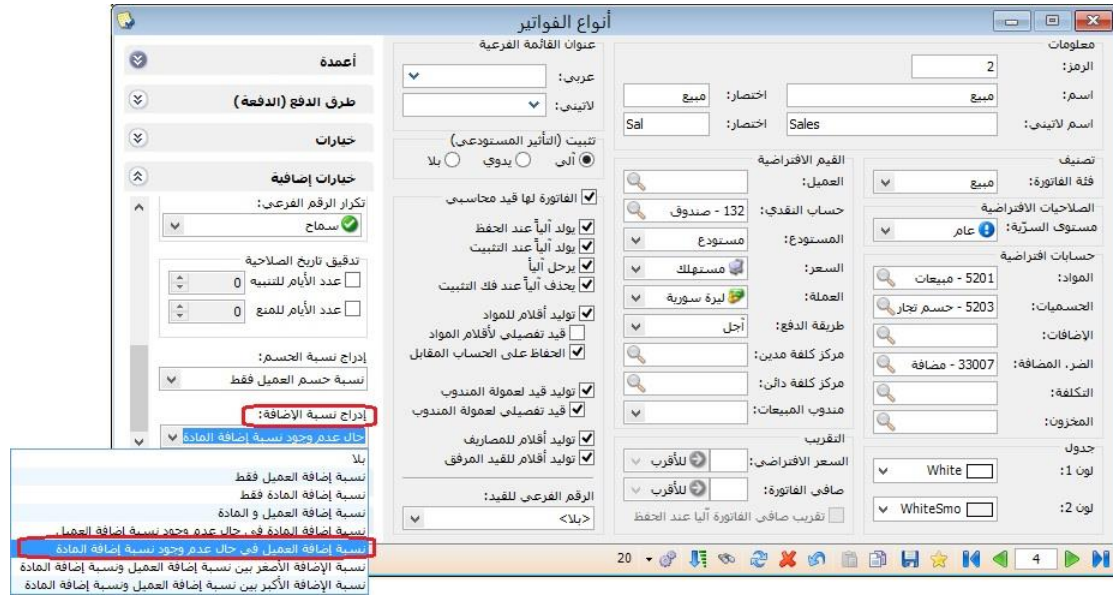
كما هو موضح في الشكل التالي:

**ملاحظة:** تم إضافة نفس الخيار السابق لـ "إدراج نسبة الحسم" في صفحة "خيارات" ضمن "أنواع نقاط البيع" (نسخة رقم 2019).

إضافة خيار "نسبة إضافة العميل في حال عدم وجود نسبة إضافة المادة" لـ "إدراج نسبة الإضافة" في صفحة "خيارات إضافية" في "أنواع الفواتير":

حيث يقوم البرنامج بإدراج نسبة الإضافة الموجودة في "بطاقة العميل" في حال لم يجد نسبة إضافة مدرجة في "بطاقة المادة".

كما هو موضح في الشكل التالي:



**ملاحظة:** تم إضافة نفس الخيار السابق لـ "إدراج نسبة الإضافة" في صفحة "خيارات" ضمن "أنواع نقاط البيع" (نسخة رقم 2919).

ثانياً:

- 1- في حال كان حقل "نسبة حسم" في "بطاقة المادة" فارغاً، فإنه تظهر في حقل "نسبة حسم" كلمة "لا يوجد" بلون فاتح.
- 2- في حال كان حقل "نسبة الإضافة" في "بطاقة المادة" فارغاً، فإنه تظهر في حقل "نسبة الإضافة" كلمة "لا يوجد" بلون فاتح.

كما هو موضح في الشكل التالي:

بطاقة المادة

رمز المادة: 002 5 5002

اسم المادة: فرن غاز 5 رؤوس

الاسم اللاتيني:

الفهرس: طلبية العراق

الزمرة المحاسبية:

معلومات وحدات أسعار جرد فرعي معلومات مستودع خصائص إضافية بدائل الباركود/ملاحظات إحصاء

التسعير:	وحدة أولى (قطعة)	وحدة ثانية:	وحدة ثالثة:	
يدوي <input type="checkbox"/>				مستهلك:
يدوي <input type="checkbox"/>				مستهلك خاص:
يدوي <input type="checkbox"/>				نصف جملة:
يدوي <input type="checkbox"/>				جملة:
يدوي <input type="checkbox"/>				موزع:
يدوي <input type="checkbox"/>				تصدير:
توحيد <input checked="" type="checkbox"/>				العملة: ليرة سورية
نسبة الضر. المضافة:	نسبة الإضافة: لا يوجد	نسبة الجسم: لا يوجد		

227 17

ثالثاً:

- 1- في حال كان حقل "نسبة الجسم" في "بطاقة العميل" فارغاً، فإنه تظهر في حقل "نسبة الجسم" كلمة "لا يوجد" بلون فاتح.
- 2- في حال كان حقل "نسبة الإضافة" في "بطاقة العميل" فارغاً، فإنه تظهر في حقل "نسبة الإضافة" كلمة "لا يوجد" بلون فاتح.

كما هو موضح في الشكل التالي:

العميل

اسم العميل: الزبون خالد

اسم لاتيني:

الحساب: 33032 - الزبون خالد

الرمز:

العنوان

رمز المنطقة:

صندوق بريد:

الدولة:

المدينة:

الشارع:

العنوان التفصيلي:

وسائل الاتصال بالعميل

رقم الهاتف 1:

رقم الهاتف 2:

جوال:

فاكس:

بريد الكتروني:

موقع:

شروط التعامل في الفواتير

منع التعامل مع العميل

تحذير عند التعامل مع العميل

منع البيع الأجل

تحذير عند البيع الأجل

منع الشراء الأجل

تحذير عند الشراء الأجل

منع إعطاء حسم

تحذير عند إعطاء حسم

تواريخ

تاريخ فتح البطاقة: 2018/06/25

تاريخ بداية التعامل:

تاريخ الميلاد:

حسابات ضريبة مضافة مخصصة

مبيع/ مردود مبيع:

شراء/ مردود شراء:

المنسوب لا يوجد

المسار...

السعر: مستهلك

نسبة الحسم: لا يوجد

نسبة الإضافة: لا يوجد

رابعاً:

في "سندات القيد المخصصة" التي لها حساب رأس، أصبح بإمكان المستخدم تحديد الحساب المقابل لكل بند حتى وإن كان مغايراً لحساب رأس السند المخصص:

في مثالنا التالي الموضح في الصورة أدناه، نلاحظ أن الحساب المقابل "زبون رائد" في "سند القيد المخصص (يومية الصندوق)" مغايراً لحساب رأس السند المخصص "صندوق"، وكما نلاحظ في "سند القيد" المتولد بأن البرنامج استثنى حساب رأس السند المخصص "صندوق"، واعتبر فقط الحساب المقابل "زبون رائد".



### يومية الصندوق

الحساب: 132 - صندوق

العملة: ليرة سورية

المعادل: 1.00

رقم فرعي: 10

التاريخ: 2018/08/18

الفرع: فرع دمشق

البيان	مدين	دائن	الحساب	البيان	الحساب المقابل	رقم الوثيقة	العملة	اله
	1,000.00000		علاء بركات - 33025		1213 - زيون رائد			

### سند القيد - فرع دمشق

العملة: ليرة سورية

المعادل: 1.00

رقم: 296

التاريخ: 2018/08/18

الفرع: فرع دمشق

البيان	مدين	دائن	الحساب	البيان	الحساب المقابل	العملة
	1,000.00000		علاء بركات - 33025		1213 - زيون رائد	
		1,000.00000			علاء بركات - 33025	

أصل سند القيد

دمشق: يومية الصندوق: 10

الإجمالي

مجموع: مدین: 1,000.00000 : دائن: 1,000.00000

رصيد: مدین: 0.00000 : دائن: 0.00000

252

## التعديلات على الإصدار 2913:

أولاً:

إضافة عمود "إظهار الرصيد التراكمي" في صفحة "خيارات" في تقرير "أعمار الذمم":

يظهر هذا العمود الرصيد التراكمي لكل حساب في تقرير "أعمار الذمم".

كما هو موضح في الشكلين التاليين:

طباعة: تقرير أعمار الذمم

الحساب: 33033 - زبائن المزة

إلى تاريخ: 25/06/2018

العملة: ليرة سورية , المعادل: 1.00

#	الحساب	القيمة الأصلية	التاريخ	المتبقى	الرصيد التراكمي	عمر الذمة (يوم)	أصل القيد
<b>الحساب: الزبون فراس</b>							
1	33031 - الزبون فراس	1,000.00000	2018/06/01			24	دمشق: مبيع: 91   زبون رصيد
2	33031 - الزبون فراس	2,000.00000	2018/06/02	1,800.00000	1,800.00000	23	دمشق: مبيع: 92   زبون رصيد
3	33031 - الزبون فراس	12,000.00000	2018/06/07	12,000.00000	13,800.00000	18	دمشق: مبيع: 93   زبون رصيد
<b>المجموع:</b>		<b>15,000.00000</b>		<b>13,800.00000</b>	<b>13,800.00000</b>		
<b>الحساب: الزبون خالد</b>							
1	33032 - الزبون خالد	1,000.00000	2018/06/09	1,000.00000	1,000.00000	16	دمشق: مبيع: 94   زبون رصيد
<b>المجموع:</b>		<b>1,000.00000</b>		<b>1,000.00000</b>	<b>1,000.00000</b>		
<b>المجموع:</b>		<b>16,000.00000</b>		<b>14,800.00000</b>	<b>14,800.00000</b>		

ثانياً:

إضافة خيار "جلب قيمة (الفئة- اللون- الحجم- المساحة- القياس- رمز المعمل) من صفحة "المعلومات" في بطاقة المادة" في قائمة الزر الأيمن للماوس على رأس العمود في جدول بنود الفاتورة، وذلك لجلب قيمة (الفئة- اللون- الحجم- المساحة- القياس- رمز المعمل) من بطاقة المادة على مستوى كل المواد، أو قائمة الزر الأيمن للماوس على حقل خلية محدد وذلك لجلب قيمة (الفئة- اللون- الحجم- المساحة- القياس- رمز المعمل) من بطاقة المادة لعدد محدد:

للتوضيح لدينا الشكل التالي:

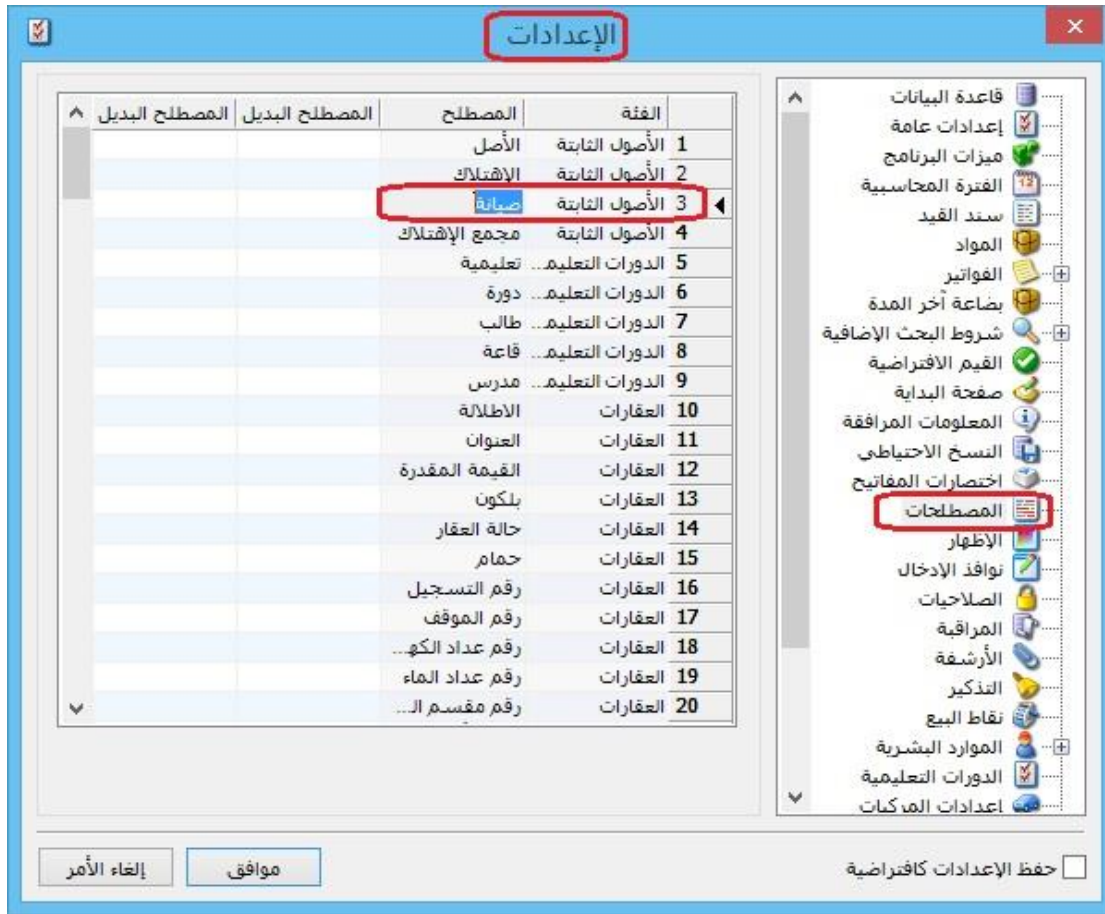
The screenshot displays an invoice window titled "فاتورة (شراء)". The interface includes fields for account number (حساب العميل: 23101 - المورد العام), date (2018/06/25), and currency (عملة: ليرة سورية). A table lists items with columns for material code (المادة), quantity (الكمية), unit price (سعر الإفرادي), and total value (الإجمالي). A context menu is open over the "رمز المعمل" column header, with the option "جلب قيمة رمز المعمل من بطاقة المادة" highlighted in red. The bottom of the window shows summary statistics for totals, taxes, and discounts.

## التعديلات على الإصدار 2911:

أولاً:

إضافة مصطلح "صيانة" إلى المصطلحات الخاصة بملحق "الأصول الثابتة" في صفحة "المصطلحات" في نافذة "الإعدادات العامة": حيث أصبح المستخدم قادراً على تعديل مصطلح "صيانة" لأي مصطلح آخر في ملحق "الأصول الثابتة".

كما هو موضح في الشكل التالي:

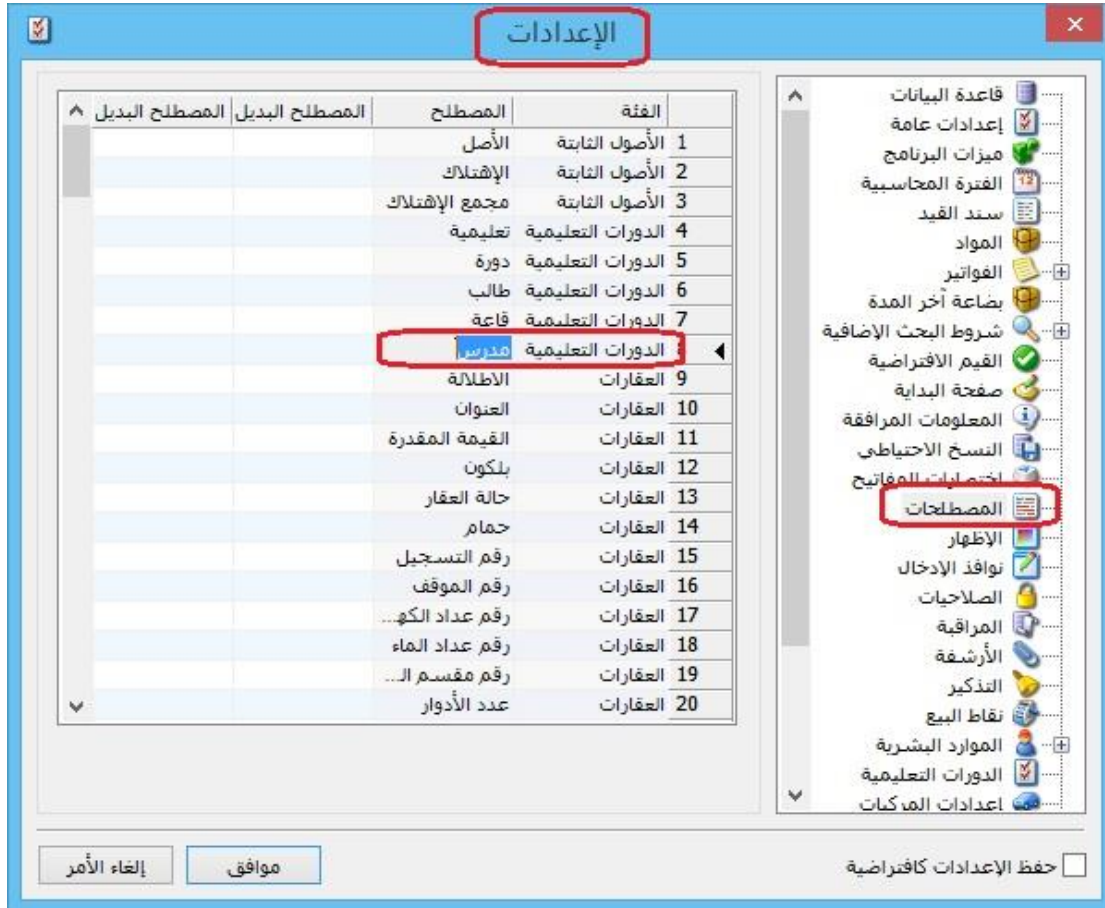


## التعديلات على الإصدار 2910:

أولاً:

إضافة مصطلح "المدرس" إلى المصطلحات الخاصة بملحق "الدورات التعليمية" في صفحة "المصطلحات" في نافذة "الإعدادات": حيث أصبح المستخدم قادراً على تعديل مصطلح المدرس لأي مصطلح آخر في ملحق "الدورات التعليمية".

كما هو موضح في الشكل التالي:

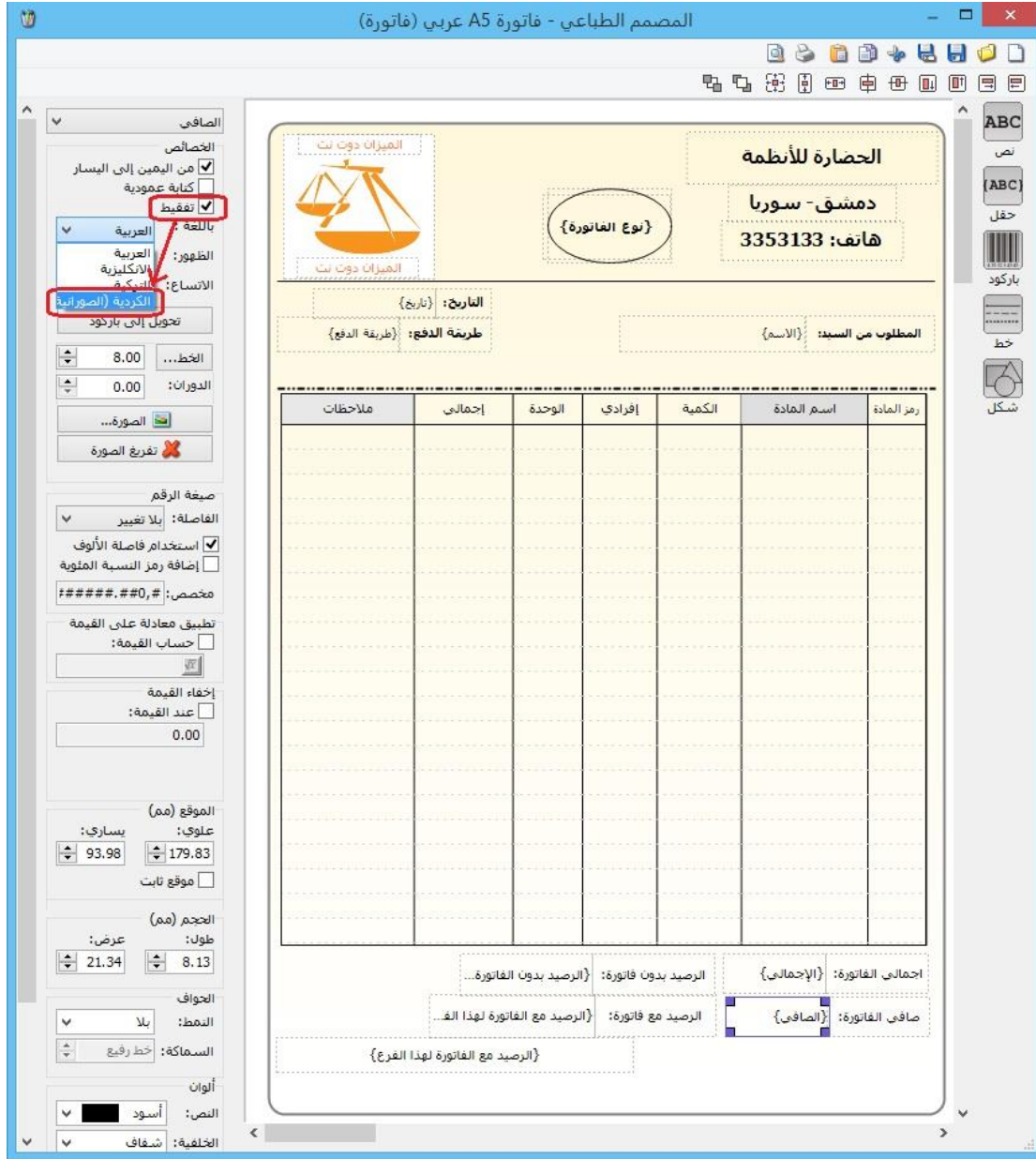


ثانياً:

في "المصمم الطباعي" تم إضافة خيار "تفقيط للغة الكردية":

الهدف من هذا الخيار هو تفقيط القيم (الأرقام) للغة الكردية.

للتوضيح لدينا الشكل التالي:



نالتاً:

إضافة حقل "الأصل" في نافذة "معالجة الأصول في ملحق "الأصول الثابتة".

كما هو موضح في الشكل التالي:

معالجة الأصول

الشروط

من تاريخ الشراء:

إلى تاريخ الشراء:

الأصل: 5 - كيا مورنينغ

حساب الأصل:

يتبع إلى نوع أصل:

طريقة الحساب:

الفروع:

1 فرع دمشق

2 فرع حلب

طباعة

الأعمدة...

عرض

الرمز	الأصل	الفرع	نوع الأصل	حساب الأصل
5 1	كيا مورنينغ	فرع دمشق	سيارات	114 - السيارات
2				

إغلاق

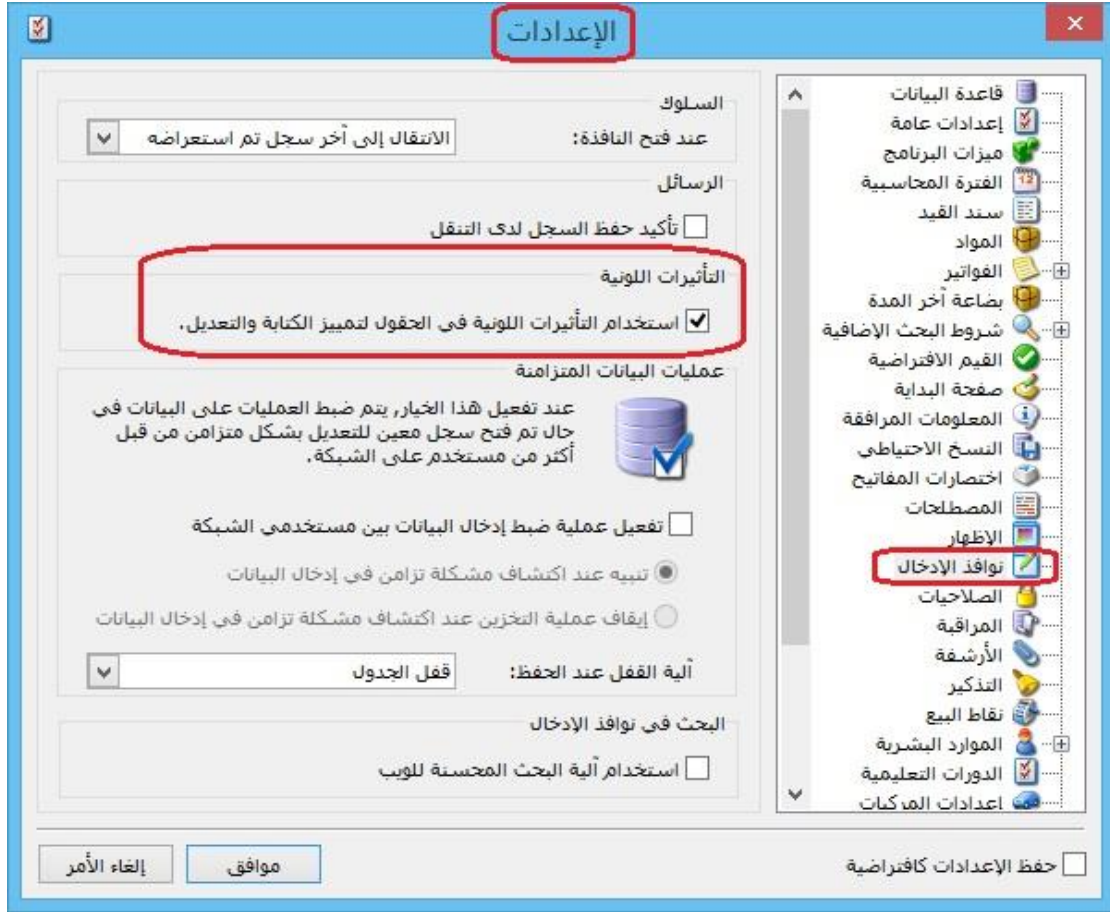
رابعاً:

إضافة خيار "استخدام التأثيرات اللونية في الحقول لتمييز الكتابة والتعديل"

في صفحة "نوافذ الإدخال" في نافذة "الإعدادات العامة":

عند تفعيل هذا الخيار فإن البرنامج يميز للمستخدم أي حقل يضيفه باللون الأزرق وأي حقل يعدله باللون الأحمر، وعند إلغاء تفعيل هذا الخيار فإن البرنامج يوقف هذه الميزة.

كما هو موضح في الشكل التالي:

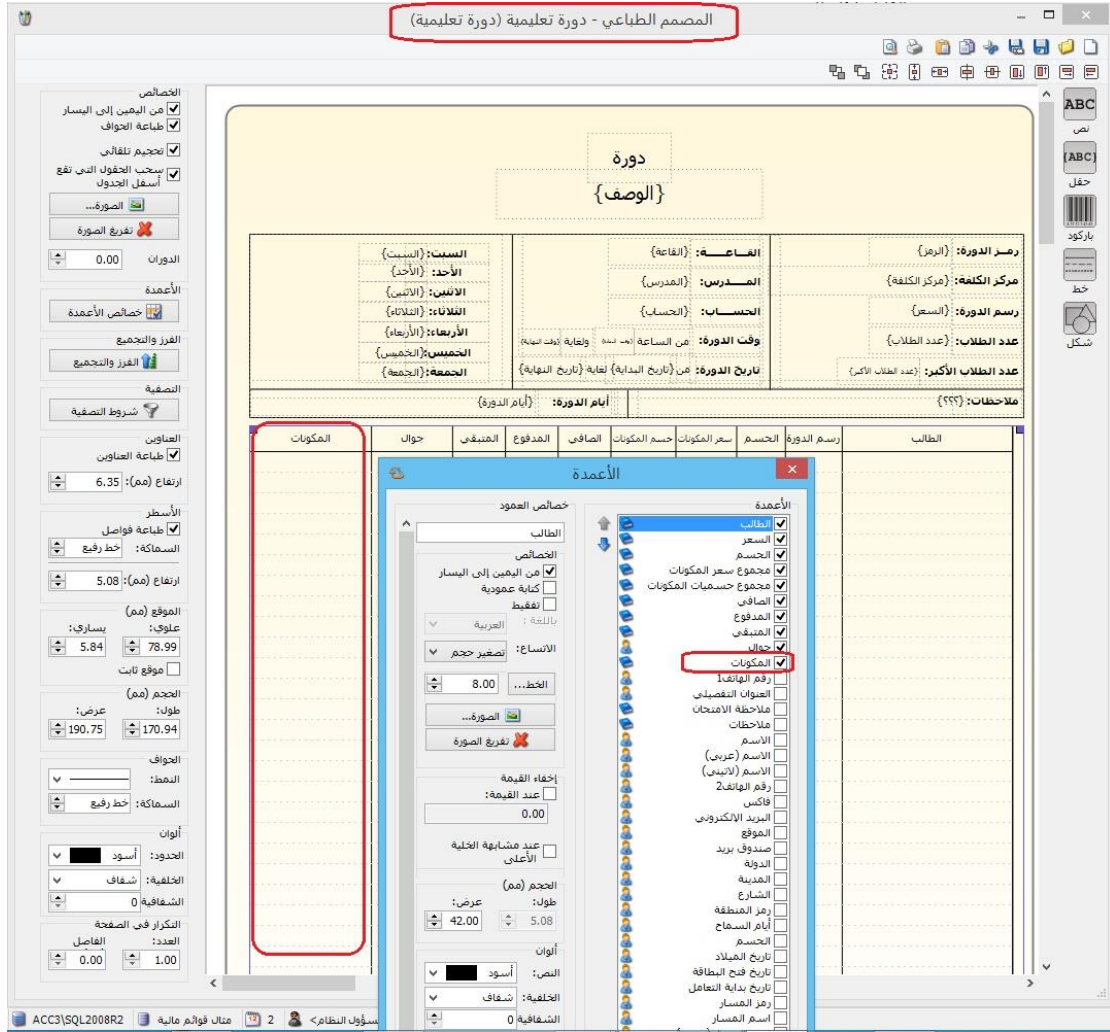


خامساً:

إضافة عمود "مكونات الدورة" ضمن "جدول الطلاب" في "المصمم الطباعي" للدورة.

كما هو موضح في الشكل التالي:





سادساً:

إجراء بعض التعديلات في تقرير "إجمالي الفواتير" كما يلي:

### 1- تعديل آلية عمل عمود "الصافي قبل الضريبة":

حيث أصبح عمود "الصافي قبل الضريبة" يقوم بإظهار صافي الفاتورة مضافاً له الإضافات ومطروح منه الحسميات، ولا يقوم البرنامج بجمع أو طرح مصاريف الفاتورة. ملاحظة: العمود يجمع المصاريف ولا يتأثر بالإضافات والحسميات

مثال: إذا كان إجمالي الفاتورة 90,000 ولدينا حسم على الفاتورة 5,000 وإضافة على الفاتورة 8,000 وضريبة مضافة 9,000 ومصروف 12,500.

النتيجة التي تظهر في عمود "الصافي قبل الضريبة" هي  $(90,000 + 8,000 - 5,000) = 93,000$ .

### 2- إضافة عمود "الصافي مع المصاريف":

حيث يقوم البرنامج بطرح المصاريف الموجودة في "صفحة المصاريف" في "الفاتورة" من صافي الفاتورة.

مثال: إذا كان إجمالي الفاتورة 90,000 ولدينا حسم 5,000 وإضافة 8,000 وضريبة مضافة 9,000 ومصروف 12,500.

النتيجة التي تظهر في عمود "الصافي مع المصاريف" هي  $(90,000 - 5,000 + 8,000 + 9,000 - 12,500) = 114,500$ .

### 3- تعديل آلية عمل حقل "الصافي":

حيث كان البرنامج مسبقاً يقوم بطرح المصاريف من صافي الفاتورة، أما الآن أصبح يحسب صافي الفاتورة دون النظر للمصاريف.

مثال: إذا كان إجمالي الفاتورة 90,000 ولدينا حسم 5,000 وإضافة 8,000 وضريبة مضافة 9,000 ومصروف 12,500.

النتيجة التي تظهر في عمود "الصافي" هي  $(90,000 - 5,000 + 8,000 + 9,000) = 102,000$ .

## التعديلات على الإصدار 2909:

أولاً:

إضافة عمود اسمه "الصافي قبل الضريبة" في كل من تقرير "إجمالي الفواتير" وتقرير "أرباح الفواتير":

عند تفعيل هذا الخيار يظهر عمود "الصافي قبل الضريبة" ضمن التقرير يعرض صافي الفاتورة قبل إضافة "الضريبة المضافة" لها.

كما هو موضح في الشكل التالي:

تقرير إجمالي الفواتير

الحقوق

شروط

الفرع:

المستودع:

مركز الكلفة:

حساب العميل:

العميل:

طباعة: تقرير إجمالي الفواتير

من تاريخ: 2018/01/01 إلى تاريخ: 2018/04/23

من الرقم: 23 إلى الرقم: 23

العملة: ليرة سورية, المعادل: 1.00

الفاتورة	الإجمالي	الصافي قبل الضريبة	ضر. مضافة	الصافي
مبيع: 23	2,000.00	2,000.00	300.00	2,300.00
إجمالي إخراج:	2,000.00	2,000.00	300.00	2,300.00

الصافي: فقط أغان وثلاثمئة ليرة سورية لا غير

أنواع الفواتير

إغلاق

طباعة

عرض

## التعديلات على الإصدار 2908:

أولاً:

إظهار تنبيه عند نفس استخدام القاعة في أكثر من "دورة تعليمية" في أوقات متداخلة (مثال: فتح دورتين تعليميتين في نفس القاعة ونفس الوقت).

ثانياً:

عرض "المعلومات المرافقة" حول تواجد المادة في المستودعات والفروع:

حيث أصبح البرنامج يعرض في نافذة "المعلومات المرافقة" كمية المادة في كل مستودع على حدى، ويعرض معلومات المادة في كل فرع على حدى (الكلفة، الكمية، أول المدة، دخول، خروج، .....).

كما هو موضح في الشكل التالي:

المعلومات المرافقة		
0210 - براد 24 قدم		
الفهرس:		
اسم الفهرس:		
السعر:		
مستهلك:		
جملة:		
موزع:		
تصدير:		
العميل:		
آخر مبيع للعميل:		
نسبة الخصم:		
نسبة الإضافة:		
نسبة الضر. المضافة:		
معلومات المستودع:		
قطعة	الكمية	
8.00		
10.00	مستودع	
8.00	حلب	
18.00	المجموع	
10.00	المتبقى	
معلومات الفاتورة:		
1,000.00	افرادي صافى	
1,000.00	كلفة الوحدة	
0.00	الربح	
0.00 (0%)	اجمالي الربح	
معلومات الفروع: (قطعة)		
فرع دمشق	فرع حلب	
1,000.00	1,000.00	الكلفة
10.00	8.00	الكمية
0.00	0.00	أول مدة
10.00	8.00	دخول
0.00	0.00	خروج
0.00	0.00	المحجوز
0.00	0.00	المطلوب

ثالثاً:

إضافة كل من "نسبة الحسم ونسبة الإضافة ونسبة الضريبة المضافة" في "بطاقة المادة" لنافذة "المعلومات المرافقة":

حيث يعرض البرنامج ضمن نافذة "المعلومات المرافقة" كل من "نسبة الحسم ونسبة الإضافة ونسبة الضريبة المضافة" في "بطاقة المادة".

كما هو موضح في الشكل التالي:

بطاقة المادة

رمز المادة: 0210  
اسم المادة: براد 24 قدم  
الاسم اللاتيني:  
الفهرس:  
الرمز: 0210

التسعير: يدوي  
مستهلك: وحدة أولى: وحدة ثانية: وحدة ثالثة:  
مستهلك خاص: وحدة أولى: وحدة ثانية: وحدة ثالثة:  
نصف جملة: وحدة أولى: وحدة ثانية: وحدة ثالثة:  
جملة: وحدة أولى: وحدة ثانية: وحدة ثالثة:  
موزع: وحدة أولى: وحدة ثانية: وحدة ثالثة:  
تصدير: وحدة أولى: وحدة ثانية: وحدة ثالثة:  
العملة: ليرة سورية

نسبة حسم: 8.00%  
نسبة الإضافة: 5.00%  
نسبة الضر. المضافة: 10%

المعلومات المرافقة

0210 - براد 24 قدم

الفهرس:  
اسم الفهرس:

السعر:  
مستهلك:  
جملة:  
موزع:  
تصدير:  
العميل:  
آخر مبيع للعميل:

نسبة الخصم: 8.00%  
نسبة الإضافة: 5.00%  
نسبة الضر. المضافة: 10.00%

معلومات المستودع:

الكمية	قطعة
8.00	
10.00	مستودع
8.00	حلب
18.00	المجموع
10.00	المتبقى

معلومات الفاتورة:

1,000.00	افرادي صافي
1,000.00	كلفة الوحدة
0.00	الربح
0.00 (0%)	اجمالي الربح

معلومات الفرع: (قطعة)

الكمية	فرع حلب	فرع دمشق
الكلفة	1,000.00	1,000.00
الكمية	8.00	10.00
أول مدة	0.00	0.00
دخول	8.00	10.00
خروج	0.00	0.00
المحجوز	0.00	0.00
المطلوب	0.00	0.00

رابعاً:

إظهار "الرقم الفرعي" للفاتورة في حقل "البيان" في "كشف حساب عميل":

كما هو موضح في الشكل التالي:

طباعة: تقرير كشف حساب عميل

تقرير كشف حساب عميل

حساب العميل: 23108 - المورد عبد السلام  
من تاريخ: 2018/01/01 إلى تاريخ: 2018/04/08

العملة: ليرة سورية, المعادل: 1.00

التاريخ	مدین	دائن	الرصيد	البيان
			0.00	الرصيد السابق
2018/04/08		250,000.00	250,000.00-	فاتورة شراء (11) [15834] اجل
				يراد 24 قدم
				المتبقى: 250,000.00
		250,000.00		المجموع (الكلي)
		250,000.00		الرصيد (الكلي)

الرصيد: [ دائن ] فقط مئتان وخمسون ألف ليرة سورية لا غير

خامساً:

إمكانية إضافة زر ضمن نافذة "أزرار نقطة بيع" وذلك لتحرير أي حقل في نافذة "نقطة البيع":  
حيث أصبح بإمكان المستخدم إضافة زر لتحرير الحقول التي لم يكن مسموح تعديلها مسبقاً،  
**مثال:** أصبح المستخدم قادراً على تحرير حقل "تاريخ الصلاحية" وذلك لإدخال مادة بتاريخ صلاحية غير موجود مسبقاً (حالة مردود مبيع مثلاً).

للتوضيح لدينا الشكل التالي:

معلومات زر

الاسم: تعديل قيمة

الاسم اللاتيني: تعديل قيمة حقل في البند

النوع: تعديل قيمة حقل في البند

الحقل: تاريخ الصلاحية

نوع التعديل: تحرير

القيمة الجديدة: عام

مستوى السرية: الإظهار

الإظهار: الاسم والصورة

إلغاء الأمر موافق

سادساً:

إضافة خيار "متابعة الترقيم حتى إغلاق الجلسة" على نافذة "أنواع نقاط البيع" وذلك للترقيم على مستوى الجلسة:

حيث تبقى أرقام ايصالات نقطة البيع على نفس السلسلة حتى تنتهي الجلسة حتى لو امتدت على أكثر من يوم.

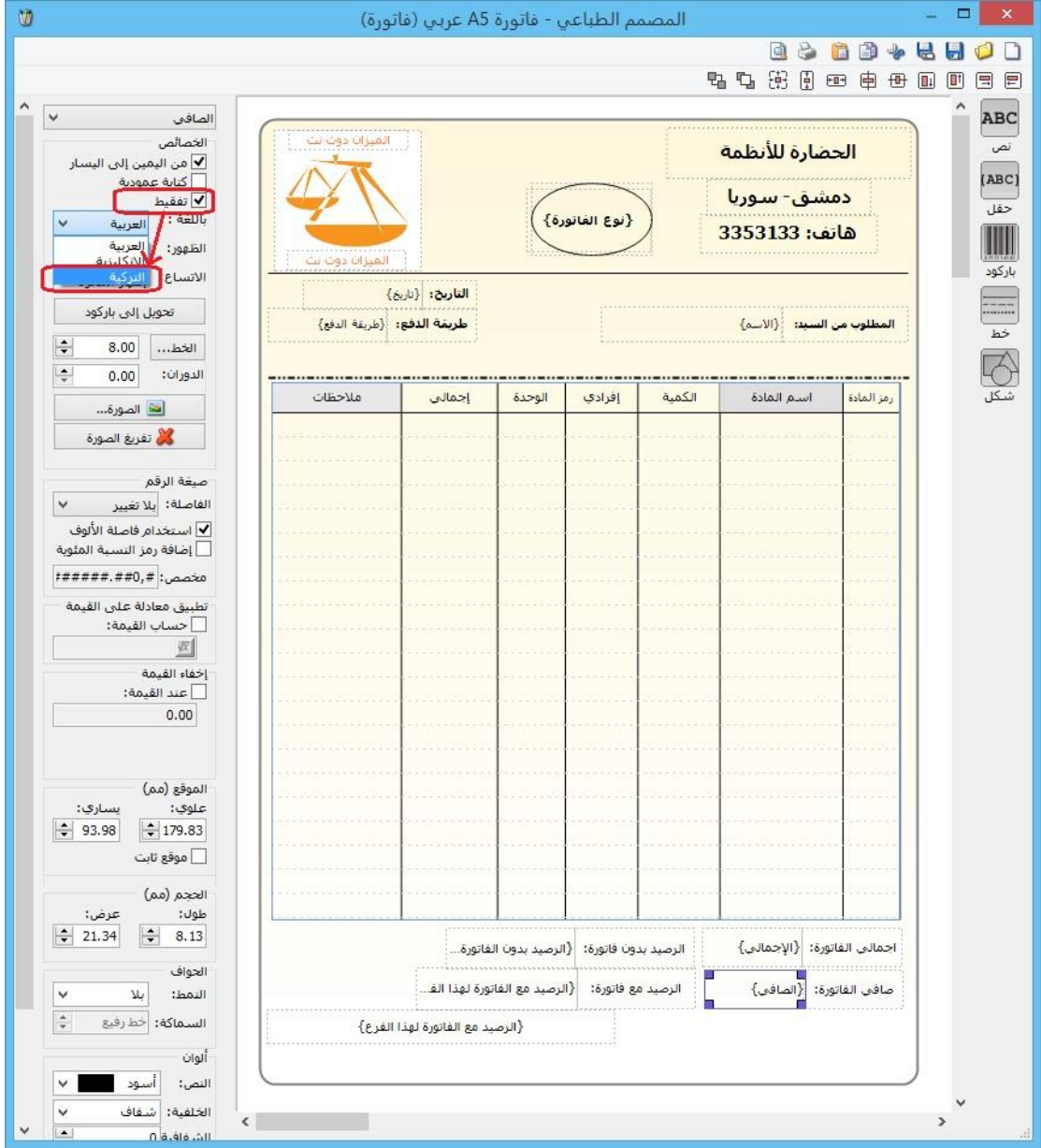
**للتوضيح لدينا الشكل التالي:**

**سابعاً:**

في "المصمم الطباعي" تم إضافة خيار "تفقيط للغة التركية":  
الهدف من هذا الخيار هو تفقيط القيم (الأرقام) للغة التركية.

**للتوضيح لدينا الشكل التالي:**





## التعديلات على الإصدار 2907:

أولاً:

إضافة قائمة العملة من أجل التفقيط في المصمم الطباعي.

## التعديلات على الإصدار 2906:

أولاً:

إضافة حقول معلومات "الدورات التعليمية"، ومعلومات "الطلاب" في نوع التصميم "ورقة تجارية" في المصمم الطباعي:

كما هو موضح في الشكل التالي:



ثانياً:

إضافة خيار "ض. مضافة: هدايا" في صفحة "خيارات" في "أنواع الفواتير":

عند تفعيل هذا الخيار ومنح هدايا للزبون ضمن حقل "هدية" فإن البرنامج يقوم بحساب الضريبة المضافة للهدية.

**أنواع الفواتير**

عنوان القائمة الفرعية

**أعمدة**

**طرق الدفع (الدقمة)**

**خيارات**

تزيد الكمية المحجوزة

تنقص الكمية المحجوزة

جرد مستمر

حساب قيمة ضر. مضافة (VAT)

حساب قيمة ضر. مضافة (TTC)

ضر. مضافة: إهمال حسم وإضافة الفاتور

**ضر. مضافة: هدايا**

إدراج الهدايا

إدراج "الفتة" للمادة أليا

إدراج "رمز المعمل" للمادة أليا

إدراج "الحجم" للمادة أليا

إدراج "المساحة" للمادة أليا

**خيارات إضافية**

**خيارات الطباعة**

**خصائص إضافية**

عربي:

لاتيني:

تثبيت (التأثير المستودعي)

آلي  يدوي  بلا

الفاتورة لها قيد محاسبي

يولد أليا عند الحفظ

يولد أليا عند التثبيت

يرحل أليا

يحذف أليا عند فك التثبيت

توليد أرقام للمواد

قيد تفصيلي لأرقام المواد

الحفاظ على الحساب المقابل

توليد قيد لعمولة المندوب

قيد تفصيلي لعمولة المندوب

توليد أرقام للمصاريف

توليد أرقام للقيد المرفق

الرقم الفرعي للقيد:

معلومات

الرمز:

اسم:

اسم لاتيني:

تصنيف

فئة الفاتورة:

الصلاحيات الافتراضية

مستوى السرية:

حسابات افتراضية

المواد:

التحسيمات:

الإضافات:

الضر. المضافة:

التكلفة:

المخزون:

جدول

لون 1:

لون 2:

القيم الافتراضية

العميل:

حساب النقدي:

المستودع:

السعر:

العملة:

طريقة الدفع:

مركز كلفة مدين:

مركز كلفة دائن:

مندوب المبيعات:

التقريب

السعر الافتراضي:

صافي الفاتورة:

تقريب صافي الفاتورة أليا عند الحفظ

13

## التعديلات على الإصدار 2904:

أولاً:

في نافذة "نوع العقد" إضافة ما يلي ضمن صفحة "خيارات":

- "حساب قيمة ضر. مضافة (VAT)": عند تفعيل هذا الخيار فإنه عند إضافة عقد جديد فإن البرنامج يجلب حساب الضريبة المضافة ونسبة الضريبة المضافة ويحسبها وفق طريقة (VAT).
- "حساب قيمة ضر. مضافة (TTC)": عند تفعيل هذا الخيار فإنه عند إضافة عقد جديد فإن البرنامج يجلب حساب الضريبة المضافة ونسبة الضريبة المضافة ويحسبها وفق طريقة (TTC).

### ملاحظات:

- 1- عند تفعيل أحد الخيارين وإضافة عقود فإن البرنامج يمنع تعديل طريقة حساب الضريبة المضافة، وذلك للحفاظ على البيانات وطريقة حساب الضريبة المضافة.
- 2- عند تفعيل أي من خيارات "حساب قيمة ضر. مضافة" فإنه يتوجب على المستخدم إضافة حساب في حقل "الضر. المضافة".
- 3- يمكن للمستخدم أن يحدد "نسبة ضر. مضافة"، حيث أن هذا الحقل اختياري.

كما هو موضح في الشكل التالي:

ثانياً:

في "معالجة جلسات نقطة البيع"، تم إضافة زر "إعادة احتساب" ضمن نافذة "ترحيل الجلسة":

في حال قام المستخدم بـ "إلغاء الترحيل" للجلسة، وقام بـ "فتح الجلسة" من جديد، وأجرى تعديلات على ايصالات الجلسة مثل (إضافة، تعديل، حذف)، ثم قام بـ "ترحيل الجلسة" مرة أخرى فإن البرنامج يظل محافظاً على "المبلغ" و"المبلغ الفعلي" وفق آخر ترحيل للجلسة، لذا

يجب على المستخدم أن يضغط على زر "إعادة احتساب" ليعدل البرنامج "المبلغ" وفق آخر نتيجة للجلسة لحظة "إغلاق الجلسة"، مع ملاحظة أن تعديل "المبلغ الفعلي" يكون يدوياً من قبل المستخدم وحسب النتائج الواقعية.

كما هو موضح في الشكل التالي:

تحويل جلسات نقطة البيع

التاريخ: 2018/03/03

المجموع	طريقة الدفع	المبلغ	المبلغ الفعلي	حساب الإغلاق	حساب الزيادة	حساب النقص
1	نقدا يورو	5	5	يورو - 241022009	تسوية فروق صندوق يورو - 241022010	تسوية فروق صندوق يورو - 241022010
2	نقدا	11500	6500	مصرف - 131	تسوية فروق صندوق لانس - 241022011	تسوية فروق صندوق لانس - 241022011
3	نقدا \$	3	3	صندوق دولار - 135	تسوية فروق صندوق دولار - 241022012	تسوية فروق صندوق دولار - 241022012

إعادة احتساب

حذف

إضافة

إلغاء الأمر

موافق

عرض القيد

## التعديلات على الإصدار 2900:

أولاً:

إضافة خيار في "أنواع الفواتير" هو "حساب قيمة ضر. مضافة (TTC)", وإضافة حقول "سعر الإفرادي TTC" و"الإجمالي TTC":

بعض الدول تعتمد في حساب الضريبة المضافة طريقة TTC، لذا فقد تم إضافة هذه الطريقة إلى البرنامج والتي تعمل كما يلي:

Screenshot of the 'Types of Invoices' (أنواع الفواتير) window. The 'Options' (خيارات) section is expanded, and the checkbox for 'Calculate value added tax (TTC)' (حساب قيمة ضر. مضافة (TTC)) is checked and highlighted with a red box. Other options like 'Increase quantity of unweighed items' and 'Decrease quantity of unweighed items' are also visible.

Screenshot of the 'Types of Invoices' (أنواع الفواتير) window. The 'Options' (خيارات) section is expanded, and the checkboxes for 'Individual price TTC' (سعر الإفرادي TTC) and 'Total price TTC' (الإجمالي TTC) are checked and highlighted with a red box. Other options like 'Material' and 'Quantity' are also visible.

لنفترض أنه تم بيع 1 قطعة من مادة سعرها الإفرادي 1000 وضريبتها المضافة 20%.

يقوم المستخدم بإدخال اسم المادة والكمية والسعر الإفرادي فيعطيه البرنامج في سطر البند أن الضريبة المضافة للمادة 200، و"سعر الإفرادي TTC" 1200 و"الإجمالي TTC" 1,200، كما هو موضح فيما يلي:

فاتورة (مبيع ttc)

رقم: 52 رقم فرعي: تاريخ: 2018/02/03 حساب العميل: 1211 - الزبون العام

بيان: السيد: الزبون العام

الحالة: قيد

طريقة الدفع: أجل حساب النقدي: 132 - صندوق

مركز كلفة مدين: حساب المواد:

مركز كلفة دائن: المستودع: مستودع

المواد	المصاريف	الكمية	سعر الإفرادي	وحدة	سعر الإفرادي	TTC	نسبة ضر. مضا	قيمة ضر. مضافة	الإجمالي
1		1.00	1,000.00	قطعة	1,000.00	1,200.00	20.00	200.00	1,000.00
2									
3									
4									
5									

الإجمالي صافي: 1,200.00

الإجمالي TTC: 1,000.00

مجموع الخصميات: 0.00

مجموع الإضافات: 0.00

مجموع المصاريف: 0.00

عدد البنود: 1

مجموع الكميات: 1.00

مجموع الهدايا: 0.00

قيمة ضر. مضافة: 200.00

ثانياً:

إضافة الحقول التالية في "تقرير إجمالي الفواتير":

- "مجموع الهدايا": يمكن للمستخدم أن يعرف عدد الهدايا الممنوحة في الفاتورة من خلال تفعيل هذا الحقل.
- "عدد البنود": يمكن للمستخدم أن يعرف عدد البنود التي تحويها الفاتورة من خلال تفعيل هذا الحقل.

كما هو موضح في الشكل التالي:

تقرير إجمالي الفواتير

الحقول:

- التاريخ
- مجموع الكميات
- عدد البنود
- مجموع الهدايا
- الرقم الفرعي للفاتورة
- العملة
- المعادل
- مستودع
- طريقة الدفع
- السيد
- بيان الفاتورة
- مركز كلفة مدين
- مركز كلفة دائن
- الإجمالي
- مجموع الخصم
- مجموع الإضافة
- ضر. مضافة
- مجموع المصاريف
- الصافي

شروط:

الفرع:

المستودع:

مركز الكلفة:

حساب العميل:

العميل:

طريقة الدفع:

من الرقم:

إلى الرقم:

من تاريخ: 2018/01/01

إلى تاريخ: 2018/02/24

البيان يحتوي:

البيان لا يحتوي:

شروط متقدمة للفاتورة: <<بلا شروط>>

العملة: ليرة سورية

المعادل: 1.00

إغلاق

طباعة

عرض



إضافة الخيار التالي في "تقرير إجمالي الفواتير":

- "دمج الهدية مع الكمية": عند تفعيل هذا الخيار فإن البرنامج يدمج الكميات مع الهدايا، وعند إلغاء تفعيله فإن البرنامج يظهر الكميات فقط مستثنى منها الهدايا.

كما هو موضح في الشكل التالي:

## التعديلات على الإصدار 2899:

أولاً:

في تقرير "كشف حساب العميل" ضمن "شروط" إضافة صندوق "للعملات": يمكن من خلاله للمستخدم استعراض حركات الحساب لعملة واحدة أو أكثر في حال كان الحساب متحرك في أكثر من عملة.

كما هو موضح في الشكل التالي:

تقرير كشف حساب تفصيلي للعميل

خيارات

- إظهار المسلسل (#)
- الفواتير المثبتة
- الفواتير غير المثبتة
- القيود المرحلة
- القيود غير المرحلة
- عدم اعتبار القيود الإفتتاحية
- عدم إظهار الفواتير النقدي
- إظهار الرصيد السابق
- إظهار الرصيد
- إظهار العملة الأصلية (مدين, دائر, عملة, معادل)
- اعتبار طبيعة بطاقة الحساب في إشارة الرصيد
- إضافة بيان الحركة
- إضافة بيان رأس القيد
- إظهار حقل المندوب في الفاتورة
- دمج الهدية مع الكمية
- دمج الخصم مع الإجمالي
- دمج الإضافة مع الإجمالي
- دمج الضر, المضافة مع الإجمالي
- دمج رمز المادة مع المادة
- إظهار متبقي الفاتورة الغير مسدد
- طباعة كل حساب على صفحة

حقوق العميل

حقوق الفاتورة

حقوق المادة

شروط

حساب العميل:

العميل:

مركز كلفة:

من تاريخ: 2018/01/01

إلى تاريخ: 2018/02/03

من تاريخ المطابقة:

البيان بحوي:

البيان لا بحوي:

مصدر البيانات:

للعملات:

- دولار
- ليرة سورية

للقروع:

- 1 : فرع دمشق
- 2 : فرع حلب

سند قيد

قيد مخصص

فاتورة

ورقة تجارية

إغلاق ورقة تجارية

محفظة بنكية

فروق أسعار الصرف

إغلاق نقطة بيع

العملة:

العملة: ليرة سورية

المعادل: 1.00

إغلاق

طباعة

عرض

## التعديلات على الإصدار 2897:

أولاً:

في نافذة "أنواع نقاط البيع" تم إضافة خيار جديد إلى صفحة "خيارات" هو:

"إدراج نسبة الحسم" له عدة قيم:

- "بلا" : أي عدم إدراج أي حسم في الفاتورة.
- "نسبة حسم العميل فقط" : أي إدراج الحسم المسجل في "بطاقة العميل".
- "حسم المادة فقط" : أي إدراج الحسم المسجل في "بطاقة المادة".
- "نسبة حسم العميل والمادة" : أي إدراج الحسم المسجل في "بطاقة العميل" والحسم المسجل في "بطاقة المادة" معاً.
- "نسبة حسم المادة إذا كان لا يوجد حسم عميل": أي إدراج الحسم المسجل في "بطاقة العميل" أولاً وفي حال عدم وجود حسم مسجل في "بطاقة العميل" يتم إدراج الحسم المسجل في "بطاقة المادة".

كما هو موضح في الشكل التالي:

ثانياً:

في "المصمم الطباعي" إضافة خيار "تطبيق معادلة على القيمة، حساب القيمة" يظهر عند تحديد حقل رقمي:

يظهر هذا الخيار عند تحديد حقل رقمي، حيث أنه عند تفعيل خيار "تطبيق معادلة على القيمة، حساب القيمة" فإنه يمكن للمستخدم إضافة أي معادلة يريد على هذا الحقل المحدد، علماً أن القيمة "X" في خيار "تطبيق معادلة على القيمة، حساب القيمة" تمثل قيمة الحقل الرقمي، ويقوم المستخدم بتحديد العملية الرياضية بعد القيمة "X".



## التعديلات على الإصدار 2896:

أولاً:

في تقرير "أعمار الذمم" إضافة خيار "إظهار الذمم غير المرصدة": حيث أن هذا الخيار يسمح بعرض الذمم غير المرصدة داخل التقرير.

كما تم إضافة عمودين في "تقرير أعمار الذمم" هما:

- "إظهار تاريخ آخر دفعة".
- "إظهار قيمة آخر دفعة".

كما هو موضح في الشكل التالي:

The screenshot displays the configuration window for the 'Aging of Receivables' report. The interface is divided into several sections:

- Accounting Information:** Includes fields for account number (1240), date (2017/11/11), branch, and cost center.
- Report Options:** Includes checkboxes for 'إظهار تاريخ آخر دفعة' (checked) and 'إظهار قيمة آخر دفعة' (checked), both highlighted with red boxes. Other options include 'إظهار فرع الحركة', 'إظهار بيان الحركة', 'إظهار الذمم المرصدة', 'طباعة كل حساب على صفحة', and 'إظهار المجاميع الفرعية'.
- Report Type:** Includes a dropdown for 'نوع التقرير' (Detailed) and 'نوع التفصيل' (Detailed).
- Periods:** Includes a dropdown for 'عدد الفترات' (3) and a text field for 'طول الفترة (أيوم)' (30).
- Report Content:** Includes a list of report items with checkboxes, such as 'إدخال نقل بقيد', 'شراء', 'شراء من الصين', 'مردود مبيع', 'مردود مبيع \$', 'إخراج نقل بقيد', 'مبيع', 'مبيع \$', 'مردود شراء', and 'مبيع محاسبي'.
- Report Settings:** Includes a dropdown for 'فرز' (Sort) and a text field for 'ترتيب النتائج وفق:' (Sort results by:).
- Currency and Exchange Rate:** Includes a dropdown for 'العملة' (Currency) and a text field for 'المعادل:' (Exchange rate: 1.00).
- Buttons:** Includes 'إغلاق' (Close), 'طباعة' (Print), and 'عرض' (View).

## التعديلات على الإصدار 2895:

أولاً:

إضافة خيار "إدراج المصاريف للفاتورة أليا" في نافذة "المرحلة" في "ملحق الطلبات":  
عند تفعيل هذا الخيار فإن البرنامج ينقل المصاريف المسجلة في صفحة "المصاريف" في فاتورة المرحلة ومع مراعاة خيار "إدراج الكمية من"

كما هو موضح في الشكل التالي:

المرحلة

معلومات

الاسم: تسليم

الاسم اللاتيني:

المرحلة الأب: تثبيت

نوع الفاتورة: مبيع

نوع فاتورة المناقلة:

خيارات المرحلة

تمثل تثبيت طلب مواد

تمثل تسليم مواد لمرحلة تثبيت طلب مواد:

تثبيت

خيارات إضافية

إدراج الخصائص الإضافية للفاتورة أليا.

إدراج الرقم الفرعي للفاتورة أليا.

إدراج المصاريف للفاتورة أليا.

ملاحظات:

إغلاق تراجع حفظ

خيارات الكمية

إدراج الكمية من:

أقرب مرحلة سابقة لها كميات

بلا

المرحلة السابقة

أقرب مرحلة سابقة لها كميات

مرحلة تثبيت الطلب

إدراج السعر من:

سعر المرحلة السابقة

خرج "المصاريف للفاتورة أليا" بناء على الخيار المحدد في "خيارات الكمية"

## التعديلات على الإصدار 2894:

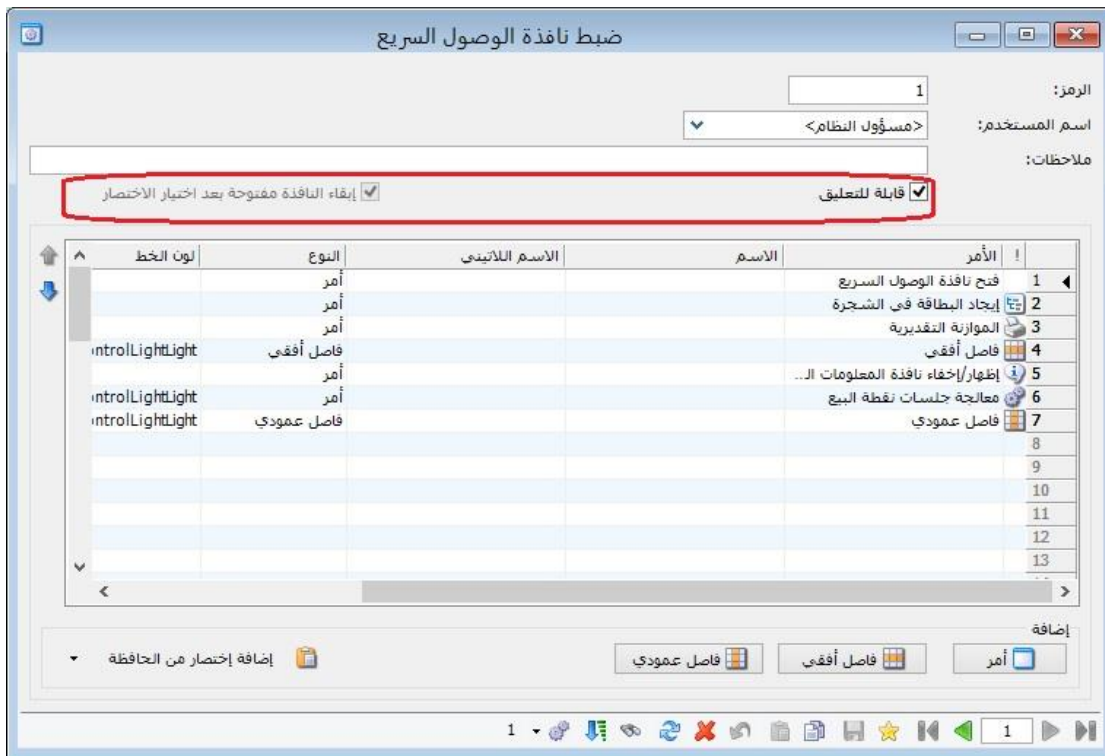
أولاً:

إضافة خيارات جديدة في نافذة "الوصول السريع" والتي هي:

1- "قابلة للتعليق": عند تفعيل هذا الخيار يصبح بإمكان المستخدم تعليق نافذة الوصول السريع وذلك بالضغط المزدوج بالماوس على إطار نافذة الوصول السريع "Toolbar".

2- "إبقاء النافذة مفتوحة بعد اختيار الاختصار": عند تفعيل هذا الخيار فإن البرنامج يبقي نافذة الوصول السريع مفتوحة حتى بعد اختيار الاختصار، كما أنه عند تفعيل خيار "قابلية للتعليق" فإن خيار "إبقاء النافذة مفتوحة بعد اختيار الاختصار" يفعل ويصبح للقراء فقط.

كما هو موضح في الشكل التالي:"



## التعديلات على الإصدار 2887:

أولاً:

إضافة خيار "إظهار رقم الحساب" وذلك لإظهار رقم الحساب مع اسم الحساب في "تقرير أعمار الذمم".

كما هو موضح في الشكل التالي:

The screenshot shows the 'Aعمار الذمم' (Aعمار الذمم) report configuration window. The window is titled 'أعمار الذمم' and contains various settings for generating a report. On the left, there are 'خيارات' (Options) for report type, filters, and printing. The main area has fields for account type, date, and classification. A list of transactions is shown with checkboxes for inclusion. On the right, there are checkboxes for report options like 'إظهار رقم الحساب' (Show account number), which is highlighted with a red box. The bottom right shows currency and exchange rate settings.

ثانياً:

إضافة حقل "ملاحظات" في التصميم الطباعي لايصال نقطة بيع:

عند إضافة حقل "ملاحظات" في المصمم الطباعي لايصال نقطة بيع فإن البرنامج يجلب "البيان" الذي سجله المستخدم في رأس إيصال نقطة البيع.

كما هو موضح في الشكل التالي:



# المصمم الطباعي - فيشة نقطة بيع (إيصال نقطة بيع)

ملاحظات

الخصائص

من اليمين إلى اليسار

كتابة عمودية

تقطيع

باللغة : العربية

الظهور: كل الصفحات

الاتساع: تصغير حجم

تحويل إلى باركود

الخط: 8.00

الدوران: 0.00

الصورة...

تفريغ الصورة

الموقع (مم)

علوي: 25.40

يساري: 15.49

موقع ثابت

الحجم (مم)

طول: 6.60

عرض: 55.12

الجواف

النمط: بلا

السماكة: خط رفيع

ألوان

النص: أسود

الخلفية: شفاف

الشفافية: 0

محاذاة النص

مثلجات الحضارة

دمشق-عرنوس هاتف : 3353133

الرقم: {رقم}

التاريخ: {d%}

الساعة: {t%}

{ملاحظات}

الزيادة	كمية	وحدة	إفرادي	إجمالي

الحقل

التحويل:

معلومات الإيصال

نقطة البيع

نقطة البيع (عربي)

نقطة البيع (لاتيني)

التاريخ

الوقت

ملاحظات

المستخدم

المستخدم (عربي)

المستخدم (لاتيني)

السيد

رقم

طريقة الدفع

طريقة الدفع (عربي)

طريقة الدفع (لاتيني)

ملاحظة التعليق

رمز مندوب المبيعات

اسم مندوب المبيعات

اسم مندوب المبيعات (عربي)

اسم مندوب المبيعات (لاتيني)

الرصيد مع الإيصال لهذا الفرع

الرصيد مع الإيصال لهذا الفرع

إلغاء الأمر موافق

## التعديلات على الإصدار 2886:

أولاً:

تم إضافة زر "كشف العميل" ضمن أزرار الشريط العلوي للبرنامج:

كما هو موضح في الشكل التالي:



ثانياً:

تم إجراء مجموعة تحسينات على قائمة "الزر اليمين" في كل من نوافذ "معالجة سندات القيد، معالجة أوراق تجارية، معالجة الدورات التعليمية، معالجة المواد":

أصبحت العمليات التي تنفذ من خلال نوافذ المعالجة تظهر للمستخدم، من خلال قائمة الزر اليمين، عدد السجلات التي ستتأثر بالعملية من عدد السجلات الكلي المحدد من قبل المستخدم.

مثال:

في نافذة "معالجة سندات القيد"، أراد المستخدم فك ترحيل جميع سندات القيد التي لديه صلاحية عليها، وكان لديه 3 سندات قيد غير مرحلة، و2 سند قيد ليس له صلاحية عليهم، وكان عدد سندات القيد الكلي 143، عندها سيظهر البرنامج للمستخدم "فك ترحيل سندات القيد (143/138)".

للتوضيح لدينا الشكل التالي:

معالجة سندات القيد

من تاريخ: 2017/01/01  
إلى تاريخ: 2017/07/01

مستوى السرية: عام خاص سري سري للغاية

للفروع: فرع دمشق 1 فرع حلب 2

نوع أصل القيد الألي: قيد مخصص فاتورة ورقة تجارية إعلاف ورقة تجارية معطشة بنكية فرووف أسعار الصرف

نوع سند القيد: أي بدوي إفتتاحي مرحل غير مرحل

شروط متقدمة للقيد: شروط متقدمة لبند القيد

رقم وثيقة: 143/138

العملة: ليرة سورية

الرقم	التاريخ	العملة	المعادل	مدى	دائن	محل	أصل القيد	الفرع
1	2017/01/01	1.00	117,500.00	117,500.00	117,500.00			فرع دمشق
2	2017/01/01	1.00	1,000,000.00	1,000,000.00	1,000,000.00			فرع حلب
3	2017/01/01	1.00	1,500.00	1,500.00	1,500.00			فرع دمشق
4	2017/01/01	1.00	3,000.00	3,000.00	3,000.00			فرع دمشق
5	2017/01/01	1.00	7,500.00	7,500.00	7,500.00			فرع دمشق
6	2017/01/01	1.00	1,000.00	1,000.00	1,000.00			فرع دمشق
7	2017/01/01	1.00	300.00	300.00	300.00			فرع دمشق
8	2017/01/01	1.00	1,500.00	1,500.00	1,500.00		دمشق: مبيع: 3	فرع دمشق
9	2017/01/01	1.00	2,000.00	2,000.00	2,000.00		دمشق: مبيع: 4	فرع دمشق
10	2017/01/01	1.00	3,200.00	3,200.00	3,200.00			فرع دمشق
11	2017/01/01	1.00	33,500.00	33,500.00	33,500.00		دمشق: انكليزي: 2	فرع دمشق
12	2017/01/01	1.00	700.00	700.00	700.00			فرع دمشق
13	2017/01/01	1.00	700.00	700.00	700.00		دمشق: مقبوضات الصدوق: 1	فرع دمشق
14	2017/01/01	1.00	5,000.00	5,000.00	5,000.00			فرع دمشق
15	2017/07/01	1.00	15,000.00	15,000.00	15,000.00			فرع دمشق

إجمالي سندات القيد: 4,203,902.00

المعادل: 1.00

العملة: ليرة سورية

إعلاف

ثالثاً:

إضافة صفحة "القيد المرفق" في نافذة "الدورات التعليمية":

أصبح بإمكان المستخدم إضافة قيد مرفق مرتبط بالدورة التعليمية من خلال صفحة " القيد المرفق" في نافذة "الدورات التعليمية"، كما هو موضح في الشكل التالي:

الدورة (انكليزي)

الوصف: 8-انكليزي--2017/07/01

الرمز: 8

القاعة: 1

عدد الطلاب الأكبر: 7

تاريخ وقت الدورة: الأحد

السبت

الأثنين

الأربعاء

الجمعة

البداية: 2017/07/01

النهاية: 2017/07/31

وقت البداية: 01:00

وقت النهاية: 01:45

الحالة: ابتدائية

ملاحظات: 25,000.00

العملة: ليرة سورية

المعادل: 1.00

السعر: 25,000.00

الطلاب القيد المرفق

الرقم	التاريخ	العملة	المعادل	مدى	دائن	محل	البيان	الحساب
1	2017/07/01	1.00	10,000.00	10,000.00	10,000.00		دفعة على الحساب	مدرس - 23102
2	2017/07/01	1.00	10,000.00	10,000.00	10,000.00		دفعة على الحساب	مصدق - 132

المجموع: 2 عدد الطلاب: 15,000.00 الصافي: 15,000.00 المدفوع: 15,000.00

السعر: 15,000.00

حجم المكونات: 15,000.00

رابعاً:

في تقرير "أعمار الذمم" تم إضافة شرطي "التحليل العام" و"التحليل الخاص" في حالة "الربط اليدوي" للدفعات:

حيث أصبح يمكن للمستخدم استعراض تقرير أعمار الذمم وفق شرط "التحليل العام" أو "التحليل الخاص" أو كليهما، علماً أن استخدام هذين الشرطين فقط في حالة الربط اليدوي للدفعات.

كما هو موضح في الشكل التالي:

أعمار الذمم

شروط

الحساب: 1225 - زيون وائل

حتى تاريخ: 2017/09/26

الفرع:

مركز الكلفة:

ذمم القيود

إفتتاحية

يدوية

آلية ناتجة عن:

مرحلة

غير مرحلة

ذمم الفوائير

مندوب المبيعات:

شروط متقدمة: <<بلا شروط>>

إدخال نقل بقيد

شراء

شراء من الصين

مردود مبيع

مردود مبيع \$

إخراج نقل بقيد

مبيع

مبيع \$

مردود شراء

مبيع محاسبي

تحليل خاص: نقل بضاعة

تحليل عام: مندوب احمد

العملة

العملة: ليرة سورية

المعادل: 1,00

ربط يدوي

تفصيل الدفعات

إغلاق

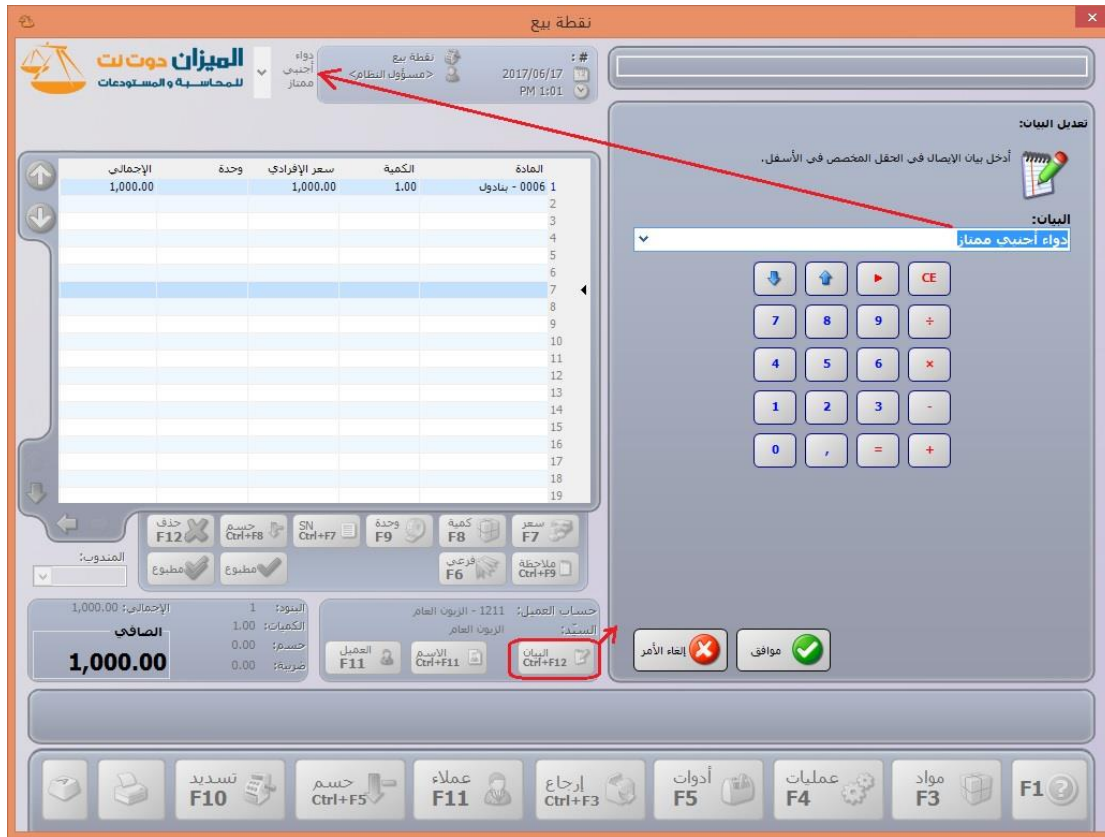
طباعة

عرض

## التعديلات على الإصدار 2884:

أولاً:

في "نقطة البيع" تم إضافة حقل "البيان": أصبح المستخدم قادراً على إضافة بيان جديد لإيصال نقطة البيع أو تعديله من خلال زر "البيان"، حيث يظهر البيان في رأس الفاتورة المولدة عن نقطة المبيع، كما يظهر البيان في رأس سند القيد المتولد عن إيصال نقطة المبيع، كما هو موضح في الشكل التالي:



## التعديلات على الإصدار 2882:

أولاً:

تفعيل حقل "مركز الكلفة" على مستوى البنود في العمليات التصنيعية: حيث أصبح يمكن للمستخدم أن يحدد مركز الكلفة على مستوى كل بند في صفحة "المواد الأولية-المواد المصنعة-المصاريف" في نافذة العملية.

ويتعامل البرنامج مع مركز الكلفة المحدد على مستوى البند في كل من صفحة "المواد الأولية-المواد المصنعة" كتعامله مع مركز الكلفة المحدد في الفواتير، كما يتعامل مع مركز الكلفة المحدد على مستوى البند في صفحة "المصاريف" بأن البرنامج يحرك مركز الكلفة في القيد المتولد في سطر المصاريف (المدين)، المحددة في طرف "ح/مصرف (حساب ختامي)" في نافذة "مصاريف التصنيع".

ثانياً:

في صفحة "التسديد" في نافذة "نقطة البيع" تم إضافة زر لحساب (المقبوض-المعاد) المتمم: دور هذا الزر هو أنه في حال كان هناك أكثر من طريقة تسديد.

مثلاً: هناك طريقتي تسديد (التسديد نقداً والتسديد وفق بطاقة ائتمان)، والزبون كانت فاتورته 35,000، سدد 11,000 نقداً والباقي (24,000) عن طريق بطاقة الائتمان، فإن البرنامج يساعد المستخدم أن يحسب المتمم (24,000) بالضغط على زر "حساب المقبوض المتمم"، كما هو موضح في الشكل التالي:

نقطة بيع

الميزان حوت نت  
للمحاسبة والمستودعات

نقطة بيع  
>مسؤول النظام<  
2017/05/22  
PM 4:19

تسديد  
أدخل قيمة المبالغ المقبوضة والمعاد واضغط موافق للمتابعة

بيان:	المعاد:	مقبوض:	مقبوض:
	1.00		11,000.00
	1.00		24000

بطاقة الائتمان: 24000  
حساب المقبوض المتمم

المادة	الكمية	سعر الإفرادي	وحدة	الهدية
0007 - تلغاز 32 بوصة	1.00	35,000.00	قطعة	

المتدوب:

الإجمالي: 35,000.00  
الصافي: 35,000.00

النموذج: 1  
الكميات: 1.00  
الخصم: 0.00  
الخصم: 0.00

حسابات العميل: 1211 - الزبون العام  
الاسم: الزبون العام  
العمل: الزبون العام

حساب المقبوض المتمم: 24,000.00  
مقبوض: 35,000.00  
مقبوض: 35,000.00  
مقبوض: 0.00  
مقبوض: 0.00

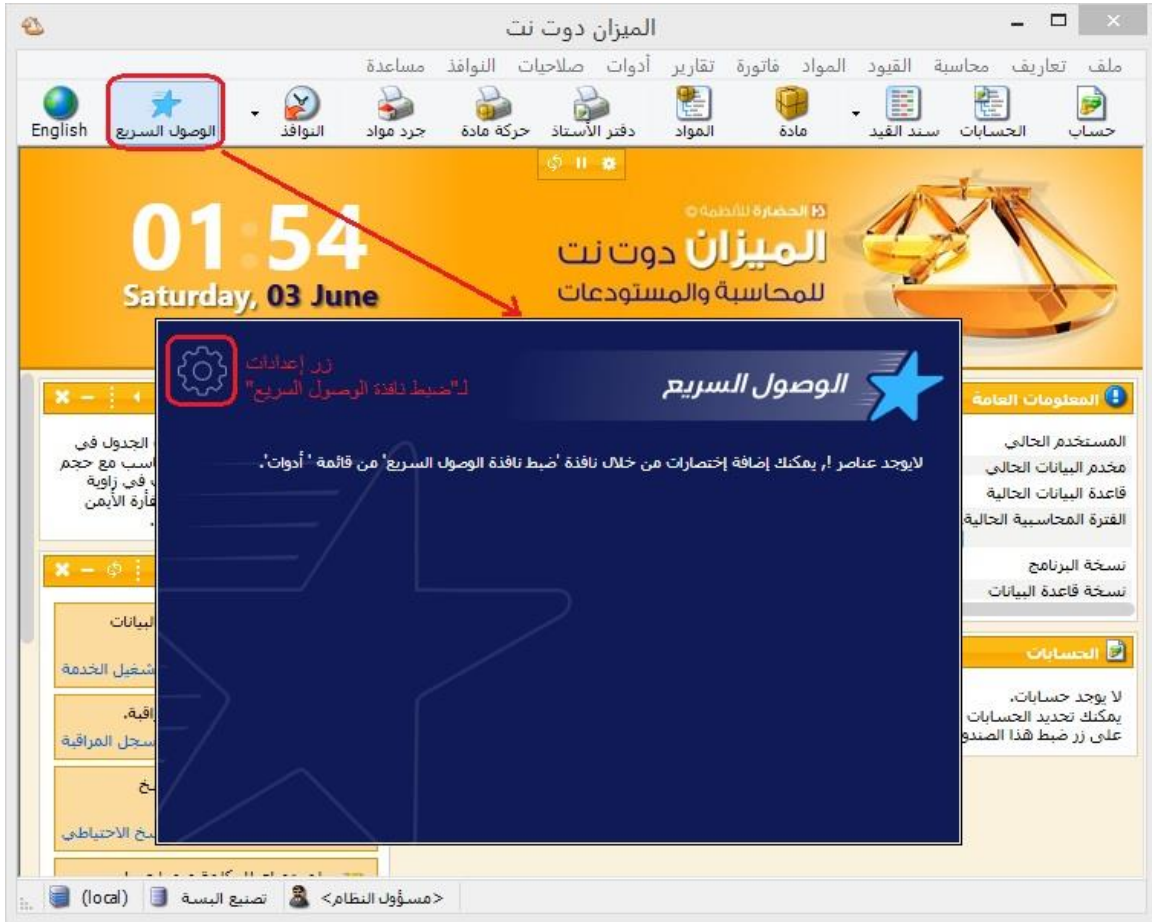
إلغاء الأمر موافق

## التعديلات على الإصدار 2881:

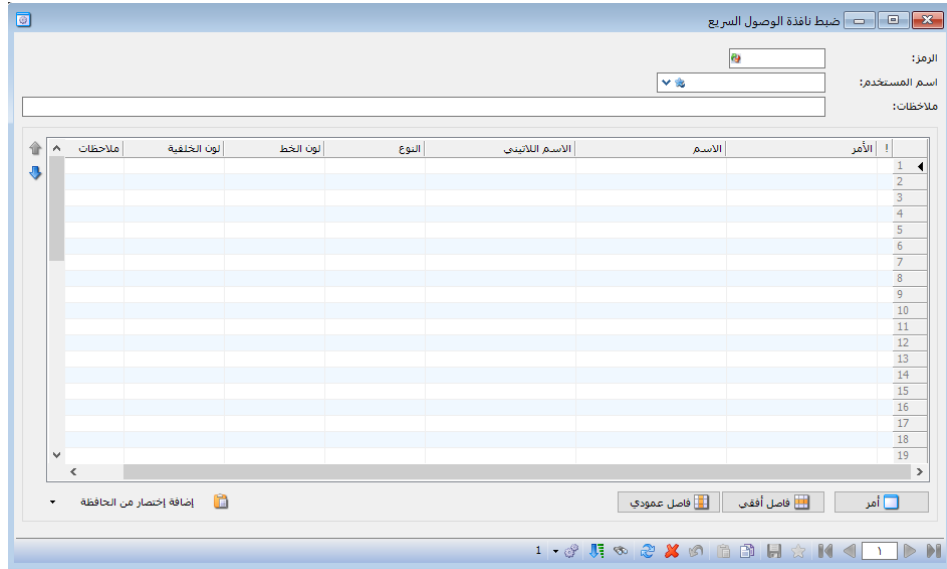
أولاً:

إضافة نافذة الوصول السريع: هي نافذة تسهل للمستخدم الوصول إلى بعض نوافذ البرنامج من تقارير أو فواتير بشكل سريع ومرن.

يمكننا الوصول إلى نافذة الوصول السريع من خلال الضغط على زر **Ctrl+Q** في لوحة المفاتيح أو الضغط على زر الوصول السريع في شريط الاختصارات في البرنامج.



عند فتح "نافذة الوصول السريع" لأول مرة تظهر لدينا نافذة فارغة ويوجد على يسار النافذة من الجهة العلوية زر "إعدادات" لـ "ضبط نافذة الوصول السريع"، كما يمكننا أيضاً الوصول إلى "ضبط نافذة الوصول السريع" من خلال شريط "أدوات" ثم نختار "ضبط نافذة الوصول السريع"، كما هو موضح في الشكل التالي:



تحتوي "نافذة ضبط الوصول السريع" على مجموعة من:

الحقول التالية:

**"الرمز":** يولده البرنامج آلياً.

**"اسم المستخدم":** يدرج في هذا الحقل "مسؤول النظام" أو أحد المستخدمين المعرفين ضمن نافذة "إدارة المستخدمين" في البرنامج والمراد إنشاء نافذة وصول سريع له.

**"ملاحظات":** يمكن كتابة أي ملاحظة تخص نافذة "الوصول السريع" لهذا المستخدم.

كما تحوي "نافذة ضبط الوصول السريع" على الجدول التالي:

**"أمر":** من خلال زر "أمر" أسفل الجدول يمكن للمستخدم إدراج أوامر الوصول السريع ضمن الجدول.

**"الاسم":** في الجدول يوجد حقل الاسم الذي يمكن للمستخدم أن يكتب ضمنه اسم لهذا الأمر الذي أدرجه فيظهر هذا الاسم ضمن نافذة "الوصول السريع".

**مثال:** الأمر "دفتر الأستاذ"، الاسم "دفتر الأرسدة"، فيظهر الأمر ضمن نافذة "الوصول السريع" باسم "دفتر الأرسدة".

**"الاسم اللاتيني":** يستطيع المستخدم أن يكتب ضمنه "الاسم" باللغة الانكليزية لهذا الأمر الذي أدرجه.

**"النوع":** هو حقل للقراءة فقط متضمن كلمة "أمر" إذا كان أمر الوصول السريع مضاف من الزر "أمر" أو متضمن كلمة "اختصار" إذا كان أمر الوصول السريع مضاف من "إضافة اختصار من الحافظة".

**"لون الخط":** يستطيع المستخدم تغيير لون خط اسم الأمر الذي قام بإدراجه.



"لون الخلفية": يستطيع المستخدم تغيير لون خلفية الأمر الذي قام بإدراجه.

"ملاحظات": يستطيع المستخدم كتابة ملاحظات حول الأمر الذي قام بإدراجه.

وفي أسفل الجدول في "نافذة ضبط الوصول السريع" يوجد عدة أزرار:

"أمر": لإدراج أمر للوصول السريع.

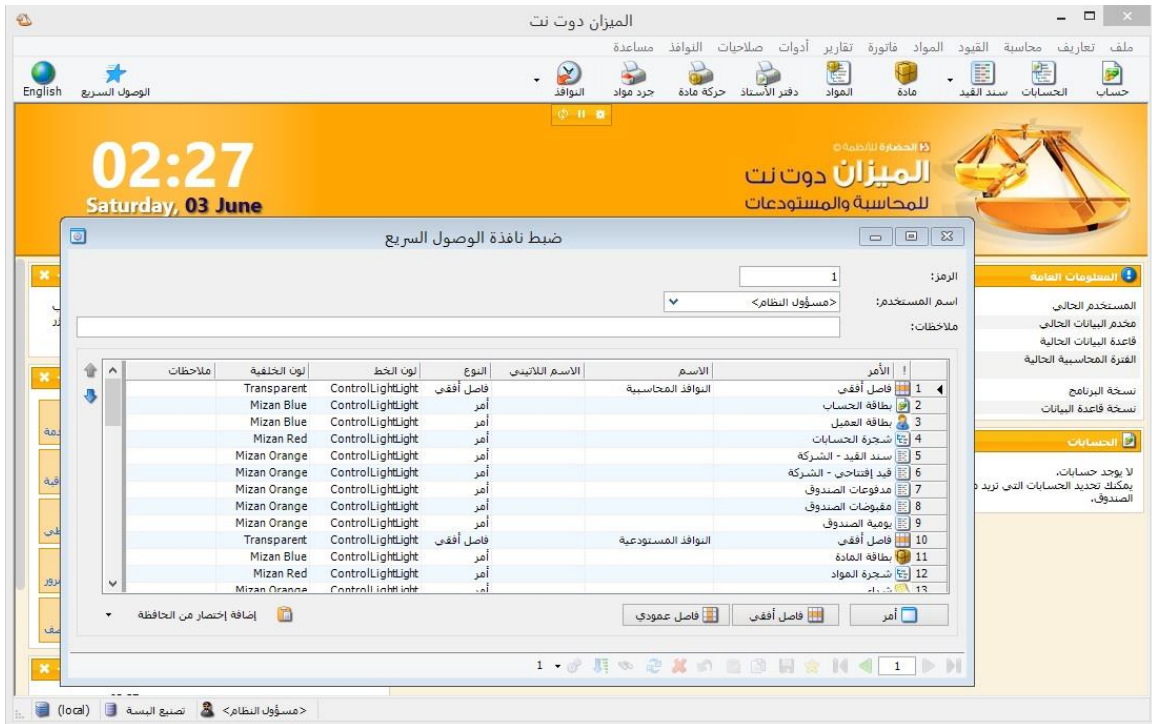
"فاصل أفقي": لإدراج فاصل أفقي بين الأوامر.

"فاصل عمودي": لإدراج فاصل عمودي بين الأوامر.

"إضافة اختصار من الحافظة": لإدراج اختصار لأمر وصول سريع لبطاقة مادة أو حساب إذا أجريناً مسبقاً نسخ للحافظة لهذه البطاقة أو الحساب.

يوجد على يسار الجدول من الناحية العليا سهمين باللون الأزرق باتجاهين مختلفين للتحكم بترتيب الأوامر ضمن الجدول.

كما هو موضح في الأشكال التالية:



الميزان دوت نت

ملف تعاريف محاسبة القيود المواد فائورة تقارير أدوات صلاحيات النوافذ مساعدة حسابات حسابة

English الوصول السريع

02:23 Saturday, 03 June

الميزان دوت نت  
للمحاسبة والمستودعات

الوصول السريع

معالجة الأوراق التجارية	حركة فواتير تفصيلية	ميزان المراجعة	مردود مبيع	بطاقة المادة	قيد افتتاحي - الشركة	الوظائف المحاسبية
معالجة فروق أسعار صرف العملات	نوافذ المعالجة الرئيسية	الحسابات التخامية	نوافذ التفجير المحاسبية	شجرة المواد	مدفوعات الصندوق	بطاقة الحساب
نوافذ أخرى	معالجة سندات القيد	نوافذ التقارير المستودعية	دفتر الأستاذ	شراء	مقبوضات الصندوق	بطاقة العميل
معرض المصفوفات المزدوجة	معالجة سندات القيد المخصصة	حركة مادة	كشف حساب عميل	مبيع	رصيد الصندوق	شجرة الحسابات
معرض المصفوفات المزدوجة	معالجة سندات القيد	جرد المواد	أرصدة العملاء	مردود شراء	نوافذ المستودعية	سند القيد - الشركة

المستودعات العامة

- المستخدم الحالي
- مخزن البيانات الحالي
- قاعدة البيانات الحالية
- الفترة المحاسبية الحالية
- نسخة البرنامج
- نسخة قاعدة البيانات

الحسابات

لا يوجد حسابات. يمكنك تحديد الحسابات التي تريد.

المسؤول النظام < تصحيح البنية (local) >

## التعديلات على الإصدار 2880:

أولاً:

في نافذة "نقطة البيع" تم إتاحة تعديل ملاحظات البند كما هو موضح في الشكل التالي:

The screenshot shows the 'نقطة بيع' (Sales Point) software interface. The main window title is 'نقطة بيع'. The interface includes a header with the logo 'الميزان حوت لت المحاسبة والمستودعات' and the date '2017/05/22 PM 4:35'. The main content area is titled 'تلفاز 32 بوصة' (32-inch TV). A table displays the following data:

المادة	الكمية	سعر الأفراد	وحدة	الإجمالي	ملاحظات
0007 - تلفاز 32 بوصة	1.00	35,000.00	قطعة	35,000.00	سوداء مع عرض: (فيديو DVD)

The right-hand panel, titled 'تعديل الملاحظة:' (Edit Note:), contains a text input field with the text 'سوداء مع عرض: (فيديو DVD) مجاناً' (Black with display: (Video DVD) free). Below this field are four buttons: 'بيضاء هوديل قديم' (White old model), 'سوداء دون عرض' (Black without display), 'سوداء مع عرض' (Black with display), and '<فارغ>' (Empty). A red box highlights the text input field, and a red arrow points to it from the text above.

The bottom of the interface features a toolbar with various icons and keyboard shortcuts: F10 (تسديد), Ctrl+F5 (حسم), F11 (عملاء), Ctrl+F3 (إرجاع), F5 (أدوات), F4 (عمليات), F3 (مواد), and F1 (?).

## التعديلات على الإصدار 2879:

أولاً:

في تقرير "كشف حساب عميل" تم إضافة خيار "إظهار العملة الأصلية (مدین، دائن، عملة، معادل)":

عند تفعيل خيار "إظهار العملة الأصلية (مدین، دائن، عملة، معادل)" في تقرير "كشف حساب عميل" فإن البرنامج يظهر أربعة أعمدة (مدین، دائن، عملة، معادل) داخل التقرير، حيث يعرض داخل هذه الأعمدة حركات العملية بالعملة الأصلية (التي تم تسجيل الحركة وفقها).

للتوضيح لدينا الشكل التالي:

**مثال:**

قامت الشركة ببيع أحد زبائنها فاتورتين، الفاتورة الأولى بالدولار والفاتورة الثانية باللييرة السورية، ثم قام المستخدم بعرض تقرير "كشف حساب عميل" مع تفعيل خيار "إظهار العملة الأصلية (مدین، دائن، عملة، معادل)", فيعرض التقرير تفصيل لكل فاتورة وفق حركة عملتها كما هو موضح في الشكل التالي:

طباعة: تقرير كشف حساب عميل

تقرير كشف حساب عميل

حساب العميل: 1220 - زبون دولار  
من تاريخ: 2017/01/01 إلى تاريخ: 2017/04/17

العملة: دولار، المعادل: 500.00

اسم العميل  
زبون دولار

(العملة الأصلية)				البيان	الرصيد	دائن	مدين	التاريخ
المعادل	العملة	دائن	مدين					
				الرصيد السابق	0.00			
500.00	دولار		10.00	فاتورة مبيع (5) أجل	10.00		10.00	2017/04/15
500.00	دولار			المتبقى: 10.00				
1.00	ليرة سورية		1,000.00	فاتورة مبيع (6) أجل	12.00		2.00	2017/04/15
1.00	ليرة سورية			المتبقى: 2.00				
				المجموع (الكلي)			12.00	
				الرصيد (الكلي)			12.00	

الرصيد: [ مدين ] فقط اثنا عشر دولار لا غير

## التعديلات على الإصدار 2877:

أولاً:

في كل من تقرير "دفتر الأستاذ" و"كشف حساب عميل" تم إضافة خيار "اعتبار طبيعة بطاقة الحساب في إشارة الرصيد":

إن طريقة عمل البرنامج الرئيسية في عرض الحسابات ضمن هذين التقريرين أنها تعتبر الرصيد المدين موجب والرصيد الدائن سالب، وفي حال تفعيل خيار "اعتبار طبيعة بطاقة الحساب في إشارة الرصيد" فإن البرنامج يصبح يعرض رصيد الحساب وفق طبيعة الحساب المحددة في بطاقته.

**ملاحظة:** في "بطاقة الحساب" يوجد ثلاثة خيارات لتحديد "طبيعة الحساب" والتي هي (مدين، دائن، كلاهما)، وفي حال حدد المستخدم خيار **كلاهما** فإن هذا الخيار له نفس دور خيار طبيعة الحساب (مدين).

كما هو موضح في الشكل التالي:

تقرير دفتر الأستاذ

خيارات

- إظهار المسلسل (#)
- القيود المرحلة
- القيود غير المرحلة
- إحصار الرصيد السابق
- عدم اعتبار القيود الافتتاحية
- إضافة بيان رأس القيد
- دمج رمز الحساب المقابل مع الاسم
- طباعة كل حساب على صفحة
- تجاهل قيود تسوية أسعار الصرف
- إظهار مجاميع فرعية للتجائيل الخاصة
- إظهار المجموع الشهري
- إظهار من آخر ترصيد
- اعتبار طبيعة بطاقة الحساب في إشارة الرصيد

شروط

الحساب: [ ]

تحليل خاص: [ ] تحليل عام: [ ]

من تاريخ: 2017/01/01

إلى تاريخ: 2017/04/15

من تاريخ المطابقة:

مركز الكلفة: [ ]

بيان القيد: [ ]

بيان الرأس: [ ]

يحتوي: [ ]

لا يحتوي: [ ]

أو

الحساب المقابل: [ ]

للمعاملات: [ ]

العملة: ليرة سورية

المعادن: 1.00

إغلاق

طباعة

عرض

تقرير كشف حساب تفصيلي للعميل

شروط

حساب العميل:

العميل:

مركز كلفة:

من تاريخ: 2017/01/01

إلى تاريخ: 2017/04/15

البيان يحتوي:

البيان لا يحتوي:

مصدر البيانات:

سند قيد ✓

قيد مخصص ✓

فاتورة ✓

ورقة تجارية ✓

إغلاق ورقة تجارية ✓

محفظة بنكية ✓

فروق أسعار الصرف ✓

إغلاق نقطة بيع ✓

العملة: ليرة سورية

المعادل: 1.00

إغلاق

طباعة

عرض

خيارات

إظهار المسلسل (#)

الفواتير المثبتة

الفواتير غير المثبتة

القيود المرحلة

القيود غير المرحلة

عدم اعتبار القيود الافتتاحية

عدم إظهار الفواتير النقدي

إظهار الرصيد السابق

إظهار الرصيد

اعتبار طبيعة بطاقة الحساب في إشارة الرصيد

إضافة بيان الحركة

إضافة بيان رأس القيد

إظهار حقل المندوب في الفاتورة

دمج الهدية مع الكمية

دمج الخصم مع الإجمالي

دمج الإضافة مع الإجمالي

دمج الضر. المضافة مع الإجمالي

دمج رمز المادة مع المادة

إظهار متبقي الفاتورة الغير مسدد

طباعة كل حساب على صفحة

استعمال تاريخ استحقاق الأوراق التجارية

حقوق العميل

حقوق الفاتورة

حقوق المادة

### مثال:

في حال عرض حركة حساب المورد في أحد التقريرين "دفتر الأستاذ أو كشف حساب العميل"، فإن البرنامج يتعامل مع عرض رصيد حساب المورد وفق الاحتمالين التاليين:

- 1- **عدم تفعيل خيار** "اعتبار طبيعة بطاقة الحساب في إشارة الرصيد": فإن البرنامج يظهر رصيد المورد الدائن مسبقاً بإشارة سالبة، والرصيد المدين يكون موجباً.
- 2- **تفعيل خيار** "اعتبار طبيعة بطاقة الحساب في إشارة الرصيد": فإن البرنامج يظهر رصيد المورد الدائن موجباً لأن طبيعة الحساب دائنة، والرصيد المدين يكون مسبقاً بإشارة سالبة لأنه يخالف طبيعة الحساب المحددة في "بطاقة الحساب".

كما هو موضح في الشكل التالي:

بطاقة الحساب

الرمز: 23101

الاسم: المورد العام

الاسم اللاتيني: General Supplier

عام | تحليل خاص | خيارات

عملية الحساب: العملة: ليرة سورية

المعادل الافتراضي: 1.00

عدم الالتزام بعملية الحساب:  سماح

استخدام المعادل الافتراضي:

عدم الالتزام بالمعادل الافتراضي:  سماح

يدرج في قيود تسوية فروق أسعار الصرف:

عند تدوير رصيد الحساب:  تدوير الرصيد محولاً للعملة الأساسية

تدوير رصيد منفصل لكل عملة

ملاحظات:

تاريخ المطابقة:

حساب رئيسي: 231 - الموردين

حساب ختامي: ميزانية

تصنيف قوائم مالية: (موردين)

طبيعة الحساب:  مدين  دائن  كلاهما

تصنيف: 1:

تصنيف: 2:

تصنيف: 3:

تصنيف: 4:

98 47



## التعديلات على الإصدار 2875:

أولاً:

في نافذة "معالجة جلسات نقطة بيع" تم إضافة ميزة جديدة بأن يظهر وقت بدء الجلسة في عمود "من تاريخ" ووقت إغلاق الجلسة في عمود "إلى تاريخ"، كما يظهر الوقت أيضا عند طباعة الجلسة من نافذة "معالجة جلسات نقطة البيع".

للتوضيح لدينا الشكل التالي:

النوع	من تاريخ	إلى تاريخ	الحالة	اسم المستخدم	العملة	المدفع	المبلغ	العملة	المبلغ	العملة	رقم الفيد	مرحل	عدد الإيصالات
1 نقطة بيع	2017/03/21	2017/04/11	معلقة	مسؤول النظام	ليرة سورية	0	2,000.00	ليرة سورية	1,900.00	ليرة سورية	1.00		2

ثانياً:

في نافذة "معالجة إيصالات نقطة بيع" تم إضافة عمود جديد هو "وقت الايصال".

كما هو موضح في الشكل التالي:

النوع	اسم المستخدم	الإجمالي	المدفوع	العملة	المعادن	رقم الإيصال	له فاتورة	تاريخ الإيصال	وقت الايصال	العميل
1 نقطة بيع	<مسؤول النظام>	900.00	900.00	ليرة سورية	1.00	2		2017/03/11	PM 2:20:44	الزيون العام
2 نقطة بيع	<مسؤول النظام>	1000.00	1000.00	ليرة سورية	1.00	1		2017/03/11	PM 2:20:35	الزيون العام

## التعديلات على الإصدار 2874:

أولاً:

في نافذة "وضع طالب" تم إضافة خيار "عرض جميع إيصالات الطالب":

عند تفعيل خيار "عرض جميع إيصالات الطالب" فإن البرنامج يعرض جميع الإيصالات المقبوضة من الطالب لقاء جميع الدورات التي لم يسدد قيمتها كاملة، وفي حال عدم تفعيل خيار "عرض جميع إيصالات الطالب" فإن البرنامج يعرض فقط الدفعات المقبوضة من الطالب لقاء الدورة المحددة في جزء "دورات الطالب".

للتوضيح لدينا الشكل التالي:

الترتيب	نوع الدورة	تاريخ بداية الدورة	وقت بداية الدورة	أيام الدورة	السعر	التخمس	الصافي	المدفوع	المبقي	المدرس
1	CMA	2017/02/01	01:00 م	السمت،اللاثين،الأربعاء	45,000.00	3,000.00	42,000.00	8,000.00	34,000.00	مدرس - 23102
2	انكليزي	2017/02/01	01:00 م	الأحد،الثلاثاء،الخميس	25,000.00		25,000.00	2,500.00	22,500.00	مدرس - 23102

مجموع: الصافي: 67,000.00 المدفوع: 10,500.00 المبقي: 56,500.00

**ملاحظة:** في حال كان مسجل للطالب دفعة ولكن غير محدد فيها مركز الكلفة، فإن الدفعة تظهر ضمن دفعات الطالب، ويمكن للمستخدم أن يربط الدفعة الغير محدد لها مركز كلفة من خلال الضغط بالزر اليميني على دورة الطالب ويضغط على خيار "ربط الدفعة بهذه الدورة".

كما هو موضح في الشكل التالي:

الترتيب	إتحاد الورقة	رقم ورقة	تاريخ التحرير	مركز الكلفة	الحساب (أمر)	مسلسل	نوع الورقة	تاريخ الإستحقاق	حالة الورقة	رقم الحساب	اسم الحساب
1	قبض	4,000.00	2017/02/02	101 - 1محاسبيا (1) CMA	1214 - الطالب أحمد	1	قبض	2017/02/02	نقدي	1214	الطالب أحمد
2	قبض	4,000.00	2017/02/06	101 - 1محاسبيا (1) CMA	1214 - الطالب أحمد	2	قبض	2017/02/06	نقدي	1214	الطالب أحمد
3	قبض	2,500.00	2017/03/11	102 - 2إفئة انكليزي (2)	1214 - الطالب أحمد	3	قبض	2017/03/11	نقدي	1214	الطالب أحمد
4	قبض	1,700.00	2017/03/11		1214 - الطالب أحمد	4	قبض	2017/03/11	نقدي	1214	الطالب أحمد

مجموع: القيمة: 12,200.00 إجمالي الإعلاق: 0.00 القيمة المسبقة: 0.00

## التعديلات على الإصدار 2871:

أولاً:

تم إضافة زر في "نقطة البيع" في صفحة "العميل" وذلك لإضافة عميل جديد من خلال نافذة نقطة البيع:

كما هو موضح في الشكل التالي:

نقطة بيع

العميل

اسم العميل: الزبون وائل  
اسم لائبي: الزبون وائل  
الحساب: سديم توليد الحساب تلقائياً

العنوان  
رمز المنطقة:  
صندوق بريد:  
الدولة:  
المدينة:  
الشارع:  
العنوان التفصيلي:

وسائل الاتصال بالعميل  
رقم الهاتف1:  
رقم الهاتف2:  
جوال:  
فاكس:  
بريد الكتروني:  
موقع:

شروط التعامل في الفواتير  
 منع التعامل مع العميل  
 تعديل عند التعامل مع العميل  
 منع البيع الأجل  
 تعديل عند البيع الأجل  
 منع الشراء الأجل  
 تعديل عند الشراء الأجل  
 منع إعطاء حسم  
 تعديل عند إعطاء حسم

السعر: مستهلك  
نسبة الخصم: 0.00%  
نسبة الإضافة: 0.00%

تواريخ  
تاريخ فتح البطاقة: 2017/03/07  
تاريخ بداية التعامل:  
تاريخ الميلاد:  
حسابات ضريبة مضافة مخصصة  
مبيع/ مردود مبيع:  
شراء/ مردود شراء:

الهندوب  
لا يوجد

إلغاء الأمر حفظ

15,000.00

إضافة عميل

عند ضغط زر "إضافة عميل" تفتح نافذة "العميل" التي يتم من خلالها إضافة عميل جديد

الاسم الرمز  
احمد 231003 1  
الفرع 1 1241 2  
الفرع 2 1242 3  
بضاعة اخر المدة مناجرة 5108 4  
بضاعة اول المدة 5101 5  
خالد 231004 6  
دمم الموظفين 123 7  
زبون عام 121001 8  
عامر 121004 9  
علاء 121003 10  
عمر 121002 11

إلغاء الأمر موافق

تسديد F10  
حسم Ctrl+F5  
عملاء F11  
إرجاع Ctrl+F3  
أدوات F5  
عمليات F4  
مواد F3

## التعديلات على الإصدار 2870:

أولاً:

في نافذة "معالج تدوير قاعدة البيانات" تم إضافة خيارات "استيراد الأوراق التجارية"، "استيراد مهام الصيانة"، "استيراد الدورات التعليمية"، "استيراد العقارات" وذلك لتدوير (الأوراق التجارية، مهام الصيانة، الدورات التعليمية، العقارات) أثناء تدوير قاعدة البيانات.

كما هو موضح في الشكل التالي:



معالج تدوير قاعدة البيانات

خيارات الاستيراد

الرجاء اختيار البيانات الإضافية التي تريد استيرادها إلى قاعدة البيانات هذه، سيتم أيضاً استيراد كافة بيانات الحسابات والفروع والمستودعات ومراكز الكلفة والأنواع والنوابت.

البيانات الإضافية التي سيتم استيرادها

- استيراد بيانات المواد
- استيراد الطلبات
- استيراد نماذج العملية التصنيعية
- استيراد المعلومات الإحصائية
- استيراد الأوراق التجارية
- استيراد مهام الصيانة
- استيراد الدورات التعليمية
- استيراد العقارات
- استيراد بيانات المستخدمين والصلاحيات
- استيراد المرفقات

إغلاق < التالي > السابق

## التعديلات على الإصدار 2869:

أولاً:

في نوع "نقطة البيع" تم إضافة خيار "ترقيم على مستوى اليوم" في صفحة "خيارات":

عند تفعيل هذا الخيار فإن البرنامج يقوم بترقيم إيصالات نقاط البيع كل يوم بيومه مع الاخذ بعين الاعتبار خيار نوع ترقيم نقاط البيع الموجودة في الاعدادات العامة فيما إذا كان على مستوى قاعدة البيانات أو على مستوى نوع نقطة البيع.

كما هو موضح في الشكل التالي:

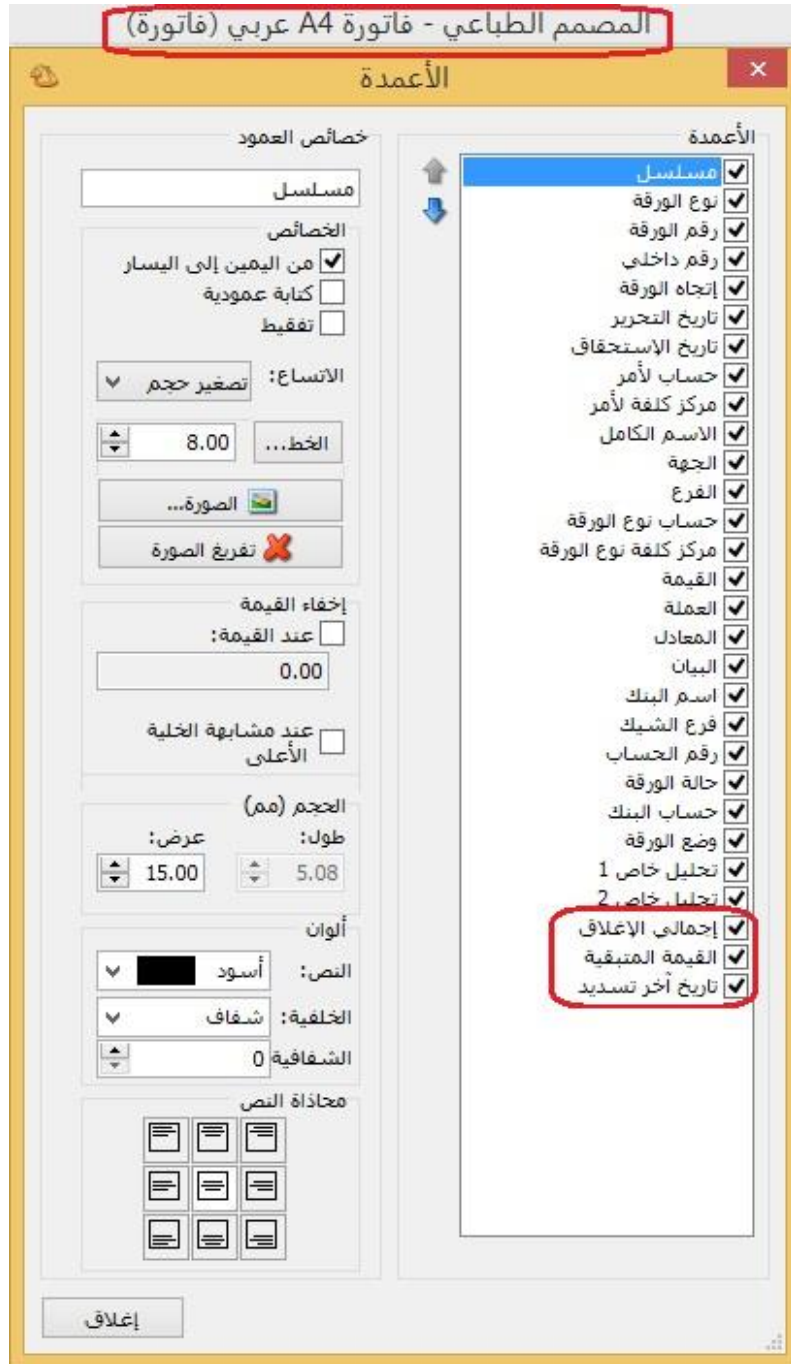
ثانياً:

في "المصمم الطباعي للفاتورة" تم إضافة حقول في جدول الأوراق التجارية

الحقول هي:

- إجمالي الإغلاق.
- القيمة المتبقية.
- تاريخ آخر تسديد.

كما هو موضح في الشكل التالي:



نالتاً:

في "المصمم الطباعي للورقة التجارية" تم إضافة جدول "إغلاق الورقة التجارية":

كما هو موضح في الشكل التالي:

## المصمم الطباعي - إيصال قبض (ورقة تجارية)

الحقول:

<input type="checkbox"/>	تاريخ الميلاد
<input type="checkbox"/>	تاريخ فتح البطاقة
<input type="checkbox"/>	تاريخ بداية التعامل
<input type="checkbox"/>	صورة
<input type="checkbox"/>	رمز المسار
<input type="checkbox"/>	اسم المسار
<input type="checkbox"/>	اسم المسار (عربي)
<input type="checkbox"/>	اسم المسار (لاتيني)
<input type="checkbox"/>	ملاحظة من العميل
<input type="checkbox"/>	ملاحظة إلى العميل
<input type="checkbox"/>	إغلاق الورقة التجارية
<input checked="" type="checkbox"/>	إغلاق الورقة التجارية

القائورة

معلومات القائورة

<input type="checkbox"/>	رقم
<input type="checkbox"/>	رقم فرعي
<input type="checkbox"/>	تاريخ
<input type="checkbox"/>	رمز العملة
<input type="checkbox"/>	العملة
<input type="checkbox"/>	العملة (عربي)
<input type="checkbox"/>	العملة (لاتيني)
<input type="checkbox"/>	طريقة الدفع
<input type="checkbox"/>	طريقة الدفع (عربي)
<input type="checkbox"/>	طريقة الدفع (لاتيني)
<input type="checkbox"/>	المعادل
<input type="checkbox"/>	الإجمالي
<input type="checkbox"/>	حسم البنود
<input type="checkbox"/>	نسبة الحسم
<input type="checkbox"/>	قيمة الحسم
<input type="checkbox"/>	إضافة البنود

إلغاء الأمر موافق

## التعديلات على الإصدار 2861:

أولاً:

في نافذة "أنواع نقاط البيع" تم إضافة خيار "توليد فاتورة عند الحفظ ألياً".

يكون هذا الخيار مفعل بشكل افتراضي، وفي حال عدم تفعيله فإن الفواتير الناتجة عن نقطة البيع تكون غير متولدة.

كما هو موضح في الشكل التالي:

وفي حال عدم تفعيل خيار "توليد فاتورة عند الحفظ ألياً"، فإن البرنامج لا يولد فواتير عن عمليات البيع الناتجة إلا إذا قام المستخدم بتوليدها من نافذة "معالجة إيصالات نقطة البيع"، كما هو موضح في الشكل التالي:



## التعديلات على الإصدار 2857:

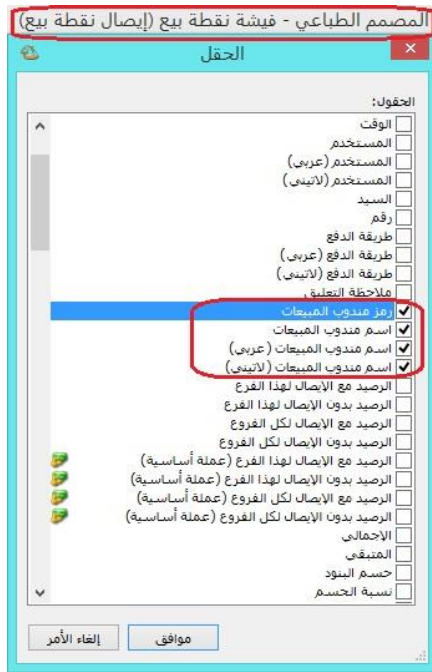
أولاً:

في "المصمم الطباعي" تم إضافة حقول تتعلق بالمندوب إلى نوع التصميم "إيصال نقطة البيع":

الحقول هي:

- 1- رمز المندوب.
- 2- اسم المندوب.
- 3- الاسم العربي.
- 4- الاسم اللاتيني.

كما هو موضح في الشكل التالي:



## التعديلات على الإصدار 2855:

أولاً:

إضافة زر "أصل الفاتورة" في نافذة "الفاتورة" يظهر فقط إذا تم ربط الفاتورة بطلبية ما:

في حال ربط الفاتورة بطلبية ما فإن البرنامج يظهر الطلبية المرتبطة بها الفاتورة، كما يظهر البرنامج زر "عمليات" يمكن من خلاله عرض الطلبية.

فاتورة (طلب مبيع)

رقم: رقم فرعي: تاريخ: 2016/10/17 حساب العميل: 1211 - الزبون العام

بيان: السيد: الزبون العام

الحالة: قيد

مثبت

عملية: ليرة سورية

معدل: 1.00

حساب النقدي: 132 - صندوق

حساب المواد:

طريقة الدفع: أجل

المستودع: مستودع

مركز كلفة مدين:

مركز كلفة دائن:

المادة	الكمية	سعر الإفرادي	وحدة	الإجمالي	ملاحظات	الهدية
1002 - بنطال	10.00		قطعة			1.00
2						
3						
4						
5						
6						
7						
8						
9						

اجمالي صافي: اجمالي: 0.00 مجموع الخصميات: 0.00

الدفعة: حسم البنود: 0.00 مجموع الإضافات: 0.00

مندوب: الحسم: 0.00 مجموع المصاريف: 0.00

أصل الفاتورة (طلب مبيعات: 2)

عرض الطلبية

## التعديلات على الإصدار 2853:

أولاً:

إضافة حقول إلى نوع التصميم "ايصال نقطة البيع" في "المصمم الطباعي":

الحقول هي:

- 1- الرصيد مع الايصال لهذا الفرع.
- 2- الرصيد بدون الايصال لهذا الفرع.
- 3- الرصيد مع الايصال لكل الفروع.
- 4- الرصيد بدون الايصال لكل الفروع.
- 5- الرصيد مع الايصال لهذا الفرع (عملة اساسية).
- 6- الرصيد بدون الايصال لهذا الفرع (عملة اساسية).
- 7- الرصيد مع الايصال لكل الفروع (عملة اساسية).
- 8- الرصيد بدون الايصال لكل الفروع (عملة اساسية).
- 9- رصيد حساب العميل وفق العملة لهذا الفرع.
- 10- رصيد حساب العميل وفق العملة لكل الفرع.
- 11- رصيد حساب العميل وفق العملة لهذا الفرع بدون الايصال.
- 12- رصيد حساب العميل وفق العملة لكل الفرع بدون الايصال.

كما هو موضح في الشكل التالي:



## التعديلات على الإصدار 2852:

أولاً:

إضافة حقل "نسبة الاهتلاك" في كل من نافذتي "أنواع الأصول الثابتة" و"بطاقة الأصل الثابت"، مع العلم أن حقل "نسبة الاهتلاك" مرتبط بحقل "العمر المتوقع":

حيث يمكن للمستخدم تسجيل العمر المتوقع للأصل الثابت فيقسم البرنامج 100 على عمر الأصل المتوقع لتنتج "نسبة الاهتلاك" السنوية للأصل، كما يمكن للمستخدم تسجيل "نسبة اهتلاك الأصل" السنوية فيقوم البرنامج بتقسيم 100 على "نسبة الاهتلاك" السنوية للأصل لينتج "العمر المتوقع" للأصل.

مثال:

العمر المتوقع للأصل 5 سنوات:

$100/5 = 20\%$  وهي تمثل نسبة اهتلاك الأصل السنوية.

لو افترضنا أن نسبة اهتلاك الأصل السنوية 20%:

$100/20 = 5$  سنوات وهي تمثل العمر المتوقع للأصل.

للتوضيح لدينا الشكل التالي:

The image displays two screenshots of a software application interface for asset management. The top screenshot, titled "انواع الأصول الثابتة", shows a form for defining asset types. It includes fields for "العمر المتوقع" (20 years) and "نسبة الإهتلاك" (5.00%), which are highlighted with a red box. The bottom screenshot, titled "بطاقة أصل ثابت", shows a detailed view of an asset card for "سيارة كيا 2007". It also highlights the "نسبة الإهتلاك" field (5.00%) with a red box. Below the asset details, there is a table showing the depreciation schedule over 20 years, with columns for "مجموع سنوات سابقة" and "السنة الحالية". The table shows a value of 100.00 in the first year and 0.00 for the remaining 19 years. Other fields include "القيمة المدورة", "شراء", "تكاليف إقتناء", "تطوير", "صيانة", "إعادة تقييم", "مبيع", "استبعاد", "إقفال مجمع", "أرباح رأسمالية", and "خسائر رأسمالية".

## التعديلات على الإصدار 2851:

أولاً:

نافذة "بطاقة الأصل الثابت" أصبحت النافذة قابلة للتكبير والتصغير:

حيث أصبح المستخدم قادراً على تكبير وتصغير نافذة "بطاقة الأصل الثابت" من خلال الماوس.

## التعديلات على الإصدار 2848:

أولاً:

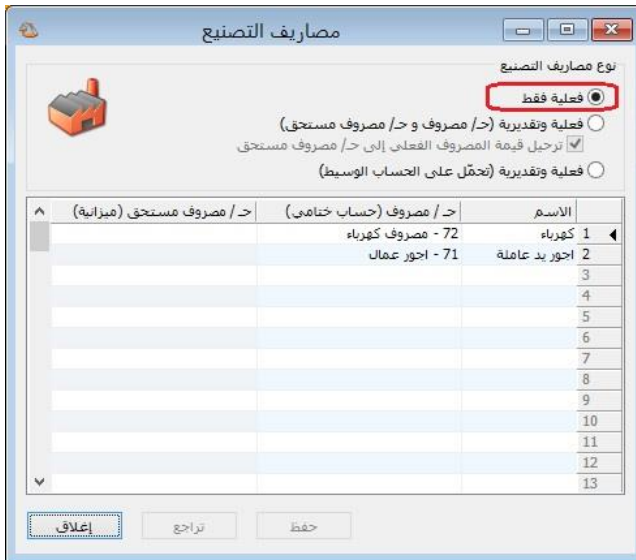
إضافة وإجراء تعديلات في نافذة "مصاريف التصنيع" كما هو موضح تالياً:

- "فعلية فقط".
- "فعلية وتقديرية (>/مصرف و</مصرف مستحق)".
- "فعلية وتقديرية تُحمّل على الوسيط".

### الحالة الأولى: "فعلية فقط":

تستخدم هذه الطريقة حين تكون مصاريف التصنيع التي تتكبتها الشركة جميعها مصاريف فعلية ومحددة القيمة بشكل واضح، ولتفعيل هذه الحالة وفق الخطوات التالية.

- 1- نفعّل خيار "فعلية فقط".
- 2- نعرف كافة المصاريف التي يمكن أن تستخدم في العمليات التصنيعية، ونحدد لكل مصرف منها حساب المصرف الذي يكون حسابه الختامي عادةً (تشغيل) في عمود ">/المصرف (حساب ختامي)" في نافذة "مصاريف التصنيع"، أما عمود "</مصرف مستحق (ميزانية)" نتركه فارغاً.
- 3- هذه الخطوة تتعلق بإدخال بالعملية التصنيعية على البرنامج، حيث في نافذة "العملية التصنيعية" نحدد الحساب المقابل للمصرف المحدد في نافذة "مصاريف التصنيع" بحيث نقابل كل مصرف فعلي بحساب مصرف مستحق الدفع، وفي حال الدفع نقداً يسجل الحساب المقابل "الصندوق" أو "المصرف"، أما في حال كان الحساب المقابل مصرف مستحق الدفع سنواجه عدة احتمالات:



- أن يكون "حساب المصرف المستحق الدفع" يساوي الصفر: وهنا لا تحتاج لأي معالجة محاسبية، وهذه هي الحالة الطبيعية في حالة المصاريف "فعلية فقط".
- أن يكون حساب "المصرف المستحق الدفع" لا يزال يحوي على رصيد نتيجة ظروف التسديد والمطابقة مع الأطراف المستحق الدفع لها (مثل الحصول على حسومات إضافية عند التسديد)، وبالتالي يتم إغلاق هذا الفرق حسب الحالة بأحد القيد المحاسبيين التاليين:

- في حال كان حساب "المصرف المستحق الدفع" يحوي على رصيد دائن:

من </> المصروف المستحق الدفع  
إلى </> انحرافات تصنيع معيارية

▪ في حال كان حساب "المصروف المستحق الدفع" يحوي على رصيد  
مدين:  
من </> انحرافات تصنيع معيارية  
إلى </> المصروف المستحق الدفع

مثال:

شركة صناعات غذائية تقوم بإنتاج الألبسة، والتي يحمل عليها المصاريف الصناعية التالية:  
50 ل.س أجرة العامل على القطعة الواحدة (تدفع بشكل مباشر).

الحل:

في حال دفعت أجور العمال بشكل مباشر من الصندوق يكون القيد المحاسبي كما يلي:  
من </> أجور عمال

إلى </> الصندوق

أما في حال الدفع سيتم لاحقاً يكون القيد المحاسبي كما يلي:

من </> أجور عمال

إلى </> أجور عمال مستحقة الدفع

### الحالة الثانية: " فعلية وتقديرية (</> مصروف و</> مصروف مستحق)" وهو الخيار الأفضل.

تستخدم هذه الطريقة حين تكون مصاريف التصنيع التي تتكبدها الشركة مزيج من المصاريف  
الفعلية والتقديرية (وهي الخيار الأفضل) لأن معظم الشركات لديها نوعي المصاريف (فعلية  
وتقديرية) في عملياتها التصنيعية. ولتفعيل هذه الحالة وفق الخطوات التالية.

- 1- نفع خيار " فعلية وتقديرية (</> مصروف و</> مصروف مستحق)".
- 2- نعرف كافة المصاريف التي يمكن أن تستخدم في العمليات التصنيعية، ونحدد لكل

مصروف منها حساب  
المصروف الذي يكون  
حسابه الختامي عادةً  
(تشغيل) في عمود "</>  
المصروف (حساب  
ختامي)" في نافذة  
"مصاريف التصنيع"، كما  
نحدد حساب المصروف  
المستحق في عمود  
"</> مصروف مستحق  
(ميزانية)".

- 3- هذه الخطوة تتعلق بإدخال بالعملية التصنيعية على البرنامج، حيث في نافذة "العملية التصنيعية" نواجه في "نوع المصروف" خيارين:
- ✓ "تقديري": يتولد عنه قيد محاسبي طرفاه هما الحسابين المحددين في نافذة "مصاريف التصنيع" بحيث يكون طرفه المدين هو حساب المصروف وطرفه الدائن هو حساب المصروف المستحق.
  - ✓ "فعلي": يتولد عنه قيدين محاسبيين، القيد الأول هو ذات القيد الناتج في حالة التقديري، أما القيد الثاني يكون طرفه المدين هو حساب المصروف المستحق المحدد في نافذة "مصاريف التصنيع" أما طرفه الدائن يكون الحساب المحدد في نافذة "العملية التصنيعية".

ملاحظة: في حال كان نوع المصروف "فعلي" في صفحة "المصاريف" في نافذة "العملية التصنيعية"، والخيار "ترحيل قيمة المصروف الفعلي على حساب المصروف المستحق" غير مفعل في نافذة "مصاريف التصنيع" فإنه يتولد قيد محاسبي يكون طرفه المدين هو حساب المصروف المحدد في نافذة "مصاريف التصنيع" وطرفه الدائن هو "حساب دائن" المحدد في صفحة "المصاريف" في نافذة "العملية التصنيعية".

أما بالنسبة لمعالجة المصروف المستحق سنواجه عدة احتمالات:

- أن يكون "حساب المصروف المستحق الدفع" يساوي الصفر: وهنا لا تحتاج لأي معالجة محاسبية، وهذه هي الحالة الطبيعية في حالة المصاريف "فعلية فقط".
- أن يكون حساب "المصروف المستحق الدفع" لا يزال يحوي على رصيد دائن، وهذا يعني أننا قدرنا المصاريف بقيمة أكبر من الواقع وبالتالي يتم إغلاق هذا الفرق بالقيد المحاسبي التالي:  
من </> المصروف المستحق الدفع  
إلى </> انحرافات تصنيع معيارية
- أن يكون حساب "المصروف المستحق الدفع" رصيده مدين، وهذا يعني أننا قدرنا المصاريف بقيمة أصغر من الواقع وبالتالي يتم إغلاق هذا الفرق بالقيد المحاسبي التالي:  
من </> انحرافات تصنيع معيارية

إلى </> المصروف المستحق الدفع

مثال:

شركة صناعات غذائية تقوم بإنتاج الألبسة، والتي يحمل عليها المصاريف الصناعية التالية:

50 ل.س أجرة العامل على القطعة الواحدة (تدفع بشكل مباشر).

35 ل.س مصروف كهرباء للقطعة الواحدة (تقديرية).

الحل: (في حال كان خيار "ترحيل قيمة المصروف الفعلي على حساب المصروف المستحق" مفعل في نافذة "مصاريف التصنيع").

نلاحظ أن أجرة العامل على القطعة الواحدة (تدفع بشكل مباشر) ينتج عنها قيمة محددة، وبالتالي نختار نوع المصروف "فعلي" في صفحة "المصاريف"، كما نحدد "الحساب الدائن" هو



الصندوق كون المصروف سيدفع بشكل مباشر وذلك في نافذة "العملية التصنيعية"، وبالتالي ينتج عنها القيد المحاسبي التاليين:

من /> أجور عمال

إلى /> أجور عمال مستحقة الدفع

من /> أجور عمال مستحقة الدفع

إلى /> الصندوق

كما نلاحظ أن مصروف كهرباء للقطعة الواحدة (تقديرية) ينتج عنها قيمة تقديرية، أي أن قيمتها غير محددة إلى الآن، وبالتالي نختار نوع المصروف "تقديري" في صفحة "المصاريف" في نافذة "العملية التصنيعية" وبالتالي ينتج عنها القيد المحاسبي التالي:

من /> كهرباء

إلى /> مصروف كهرباء مستحق الدفع

الحل: (في حال كان خيار "ترحيل قيمة المصروف الفعلي على حساب المصروف المستحق" غير مفعل في نافذة "مصاريف التصنيع").

نلاحظ أن أجرة العامل على القطعة الواحدة (تدفع بشكل مباشر) ينتج عنها قيمة محددة، وبالتالي نختار نوع المصروف "فعلي" في صفحة "المصاريف"، كما نحدد "الحساب الدائن" هو الصندوق كون المصروف سيدفع بشكل مباشر وذلك في نافذة "العملية التصنيعية"، وبالتالي ينتج عنها القيد المحاسبي التالي:

من /> أجور عمال

إلى /> الصندوق

كما نلاحظ أن مصروف كهرباء للقطعة الواحدة (تقديرية) ينتج عنها قيمة تقديرية، أي أن قيمتها غير محددة إلى الآن، وبالتالي نختار نوع المصروف "تقديري" في صفحة "المصاريف" في نافذة "العملية التصنيعية" وبالتالي ينتج عنها القيد المحاسبي التالي:

من /> كهرباء

إلى /> مصروف كهرباء مستحق الدفع

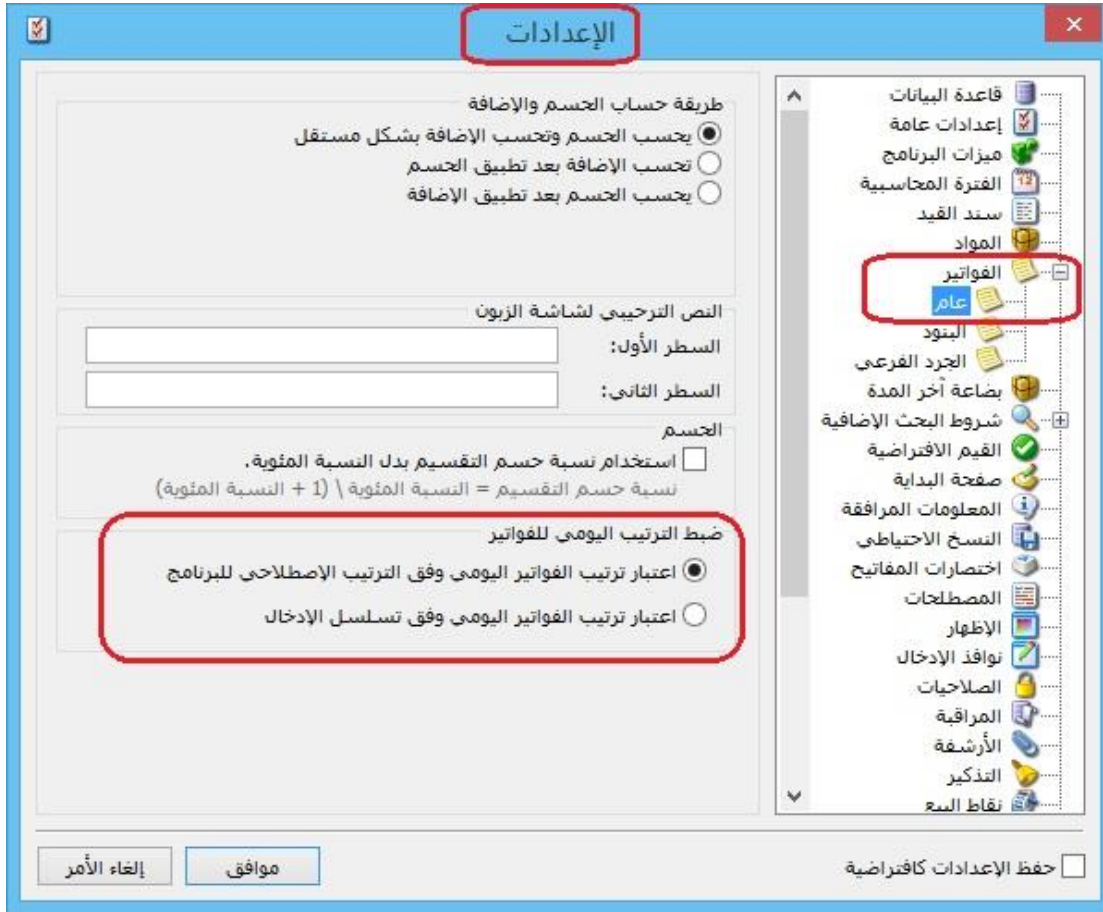
## التعديلات على الإصدار 2844:

أولاً:

تم إضافة صندوق خيارات "ضبط الترتيب اليومي للفواتير" في صفحة "الفواتير -عام" في نافذة "الإعدادات"، وهو يحوي على خيارين هما:

- "اعتبار ترتيب الفواتير اليومي وفق الترتيب الاصطلاحي للبرنامج": تفعيل هذا الخيار يجعل البرنامج يرتب الفواتير وفق الطريقة المتبعة في البرنامج، حيث يعطي فواتير الشراء أولوية على فواتير المبيع في حال كانت الفواتير تحوي نفس التاريخ.
- "اعتبار ترتيب الفواتير اليومي وفق تسلسل الإدخال": تفعيل هذا الخيار يجعل البرنامج يرتب الفواتير وفق تسلسل إدخال كل فاتورة على البرنامج (يرتب الفواتير حسب توقيت الإدخال ثم تاريخ الفاتورة).

للتوضيح لدينا الشكل التالي:



ثانياً:

تم إضافة "خيارات" من أجل اعتبار "تسلسل الادخال أو رقم الفاتورة" عند إعادة تقييم الفواتير في نافذة "إعادة تقييم الفواتير":

- اعتبار أولوية إعادة التقييم للفواتير ضمن نفس اليوم لـ "رقم الفاتورة": أي يعطي البرنامج الأولوية لتسلسل رقم الفاتورة وذلك بالنسبة للفواتير التي لها نفس التاريخ.

- اعتبار أولوية إعادة الترقيم للفواتير ضمن نفس اليوم لـ "تسلسل الإدخال": أي يعطي البرنامج الأولوية لتسلسل إدخال الفاتورة (بغض النظر عن رقم الفاتورة) وذلك بالنسبة للفواتير التي لها نفس التاريخ.

للتوضيح لدينا الشكل التالي:



إعادة ترقيم الفواتير

يمكنك إعادة ترقيم الفواتير من الأنواع المحددة ابتداءً من رقم أو تاريخ معين، لتأخذ أرقاماً متتالية.

الشروط

الفواتير من تاريخ:

الفواتير من رقم:

أنواع الفواتير:

شراء	<input checked="" type="checkbox"/>
مبيع	<input checked="" type="checkbox"/>
مردود شراء	<input checked="" type="checkbox"/>
مردود مبيع	<input checked="" type="checkbox"/>
إدخال	<input checked="" type="checkbox"/>
إخراج	<input checked="" type="checkbox"/>

خيارات

إعتبار أولوية إعادة الترقيم للفواتير ضمن نفس اليوم لـ "رقم الفاتورة"

إعتبار أولوية إعادة الترقيم للفواتير ضمن نفس اليوم لـ "تسلسل الإدخال"

إلغاء الأمر موافق

## التعديلات على الإصدار 2839:

أولاً:

في تقرير "إيصالات نقطة البيع" تم إضافة عمودين هما "عدد البنود" و "عدد البنود المحذوفة":  
الهدف من إضافة هذين العمودين هو معرفة عدد البنود الكلي (تشمل البنود المحذوفة والغير محذوفة) في فاتورة نقطة البيع وعدد البنود المحذوفة منها.  
ملاحظة1: يظهر أيضاً عدد البنود وعدد البنود المحذوفة الإجمالي (على مستوى كل فواتير نقطة البيع) في نهاية التقرير.  
ملاحظة2: كي يعرض التقرير عدد البنود المحذوفة فإنه في نافذة "أنواع نقاط البيع" ضمن كروب "حذف البند" يجب تفعيل خيار "إبقاؤه ظاهراً".

للتوضيح لدينا الشكل التالي:

الشروط

من تاريخ: 2016/01/01

إلى تاريخ: 2016/08/28

حساب العميل:

المنسوب:

اسم المستخدم:

الجلسة:

الحقول

الضريبة المضافة

الصافي

المدفوع

المتبقى

الدفع

السيد

طرق الدفع

ملاحظة التعليق

عدد السجلات المحذوفة

عدد السجلات

خيارات

أنواع نقاط البيع

إغلاق

طباعة

عرض

طباعة: تقرير إيصالات نقطة البيع

تقرير إيصالات نقطة البيع

من تاريخ: 2016/01/01 12:00 ص ، إلى تاريخ: 2016/08/28

نقطة البيع	رقم الإصال	التاريخ	الوقت	الكمية المباع	الإجمالي	الصافي	الم	المتبقى	الدفع	السيد	عدد البنود المحذوفة	عدد البنود
1	1	2016/08/...	PM 4:50	1.00	10.00	10.00	10.00	10.00	أجل	الزبون العام	1	2
1	2	2016/08/...	PM 4:55	2.00	1,200.00	1,200.00	1,200.00	1,200.00	أجل	الزبون العام	2	3

المجموع...

عدد الإيصالات الأجله: 2

مجموع الكمية المباعه: 3.00

عدد البنود: 5

عدد البنود المحذوفة: 3

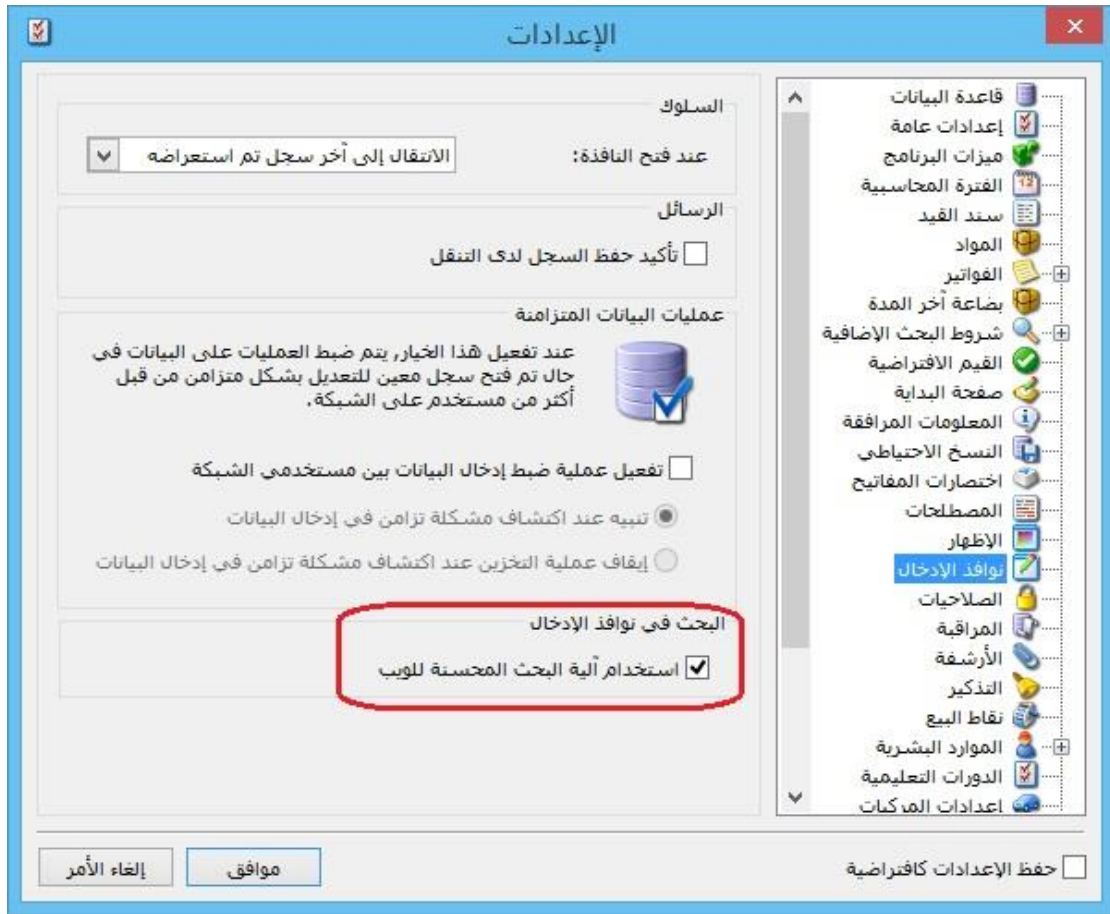
## التعديلات على الإصدار 2830:

أولاً:

في صفحة "نوافذ الإدخال" في نافذة "الإعدادات" تم إضافة خيار هو "استخدام آلية البحث المحسنة للويب":

تفعيل هذا الخيار يساعد على تحسين السرعة في حقول البحث في البرنامج وخاصة عند الاتصال عبر الانترنت بقواعد البيانات.

للتوضيح لدينا الشكل التالي:



## التعديلات على الإصدار 2829:

أولاً:

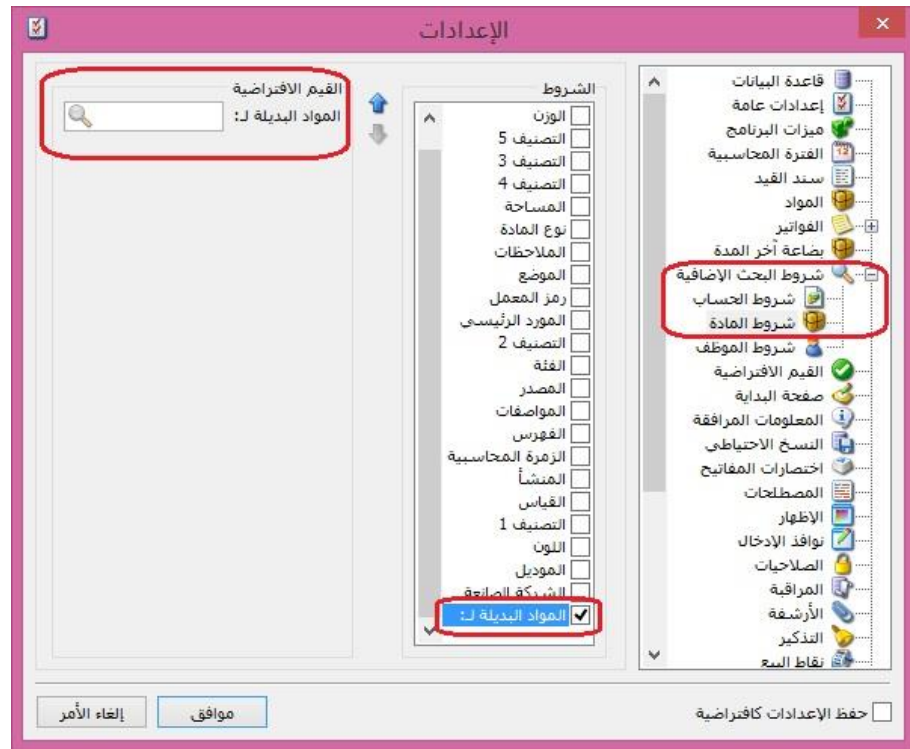
### مجموعة مواد بديلة:

نحتاج أحياناً في عملية البيع أن نختار مادة بديلة لمادة مدخلة في الفاتورة مشابهة لها بنفس الصفات أو الخواص. مثلاً في الصيدليات نستطيع أن نعرف مجموعة مواد بديلة نسميها "مسكنات ألم" وندرج ضمن هذه المجموعة عدة مواد ممكن أن تنوب عن بعضها مثلاً سيتامول وباندول وبارا سيتمول، بحيث عند اختيار مادة سيتامول نستطيع اختيار أي مادة من هذه المواد.

### آلية العمل:

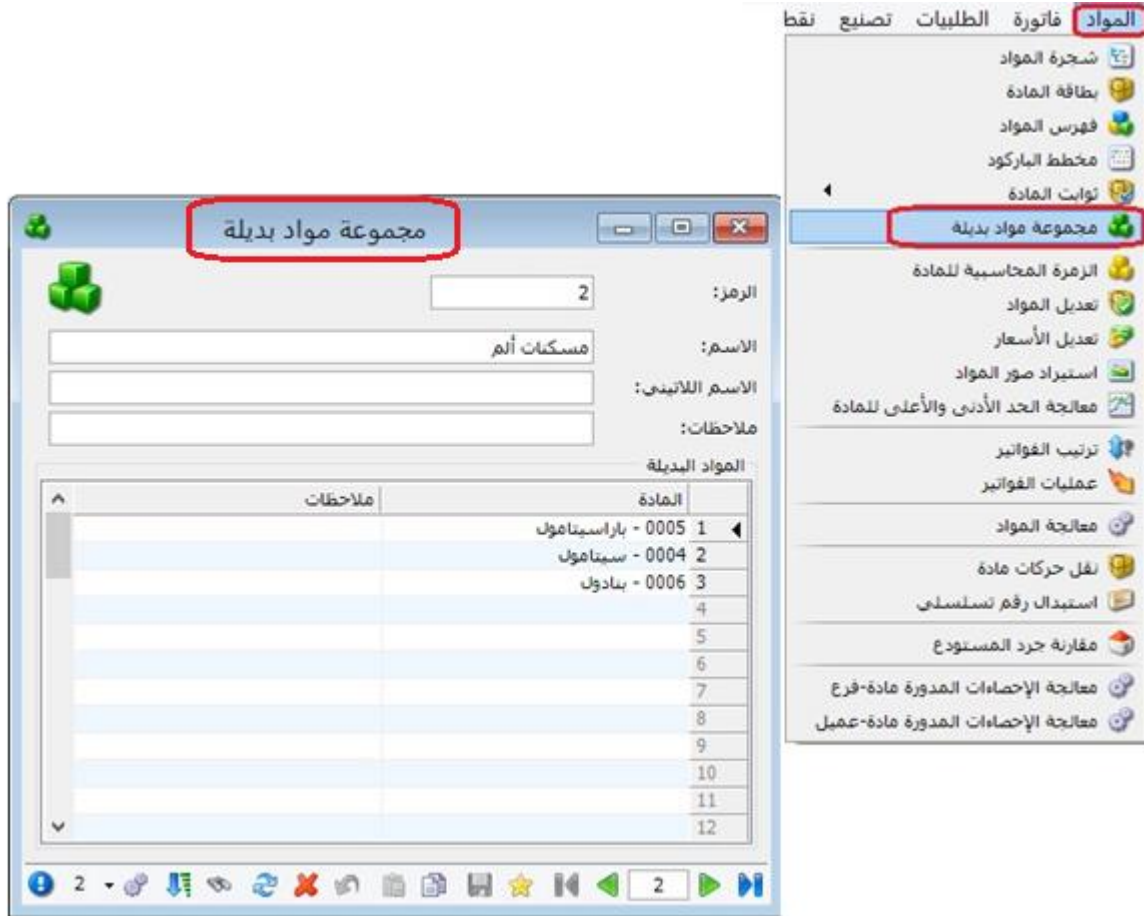
أولاً: تفعيل خيار "مجموعة مواد بديلة":

ندخل من خلال "الأدوات" ثم "إعدادات" ثم نختار "شروط البحث إضافية" ثم "شروط المادة"، حيث يجب تفعيل الشرط "المواد البديلة لـ"، كما في الشكل التالي:



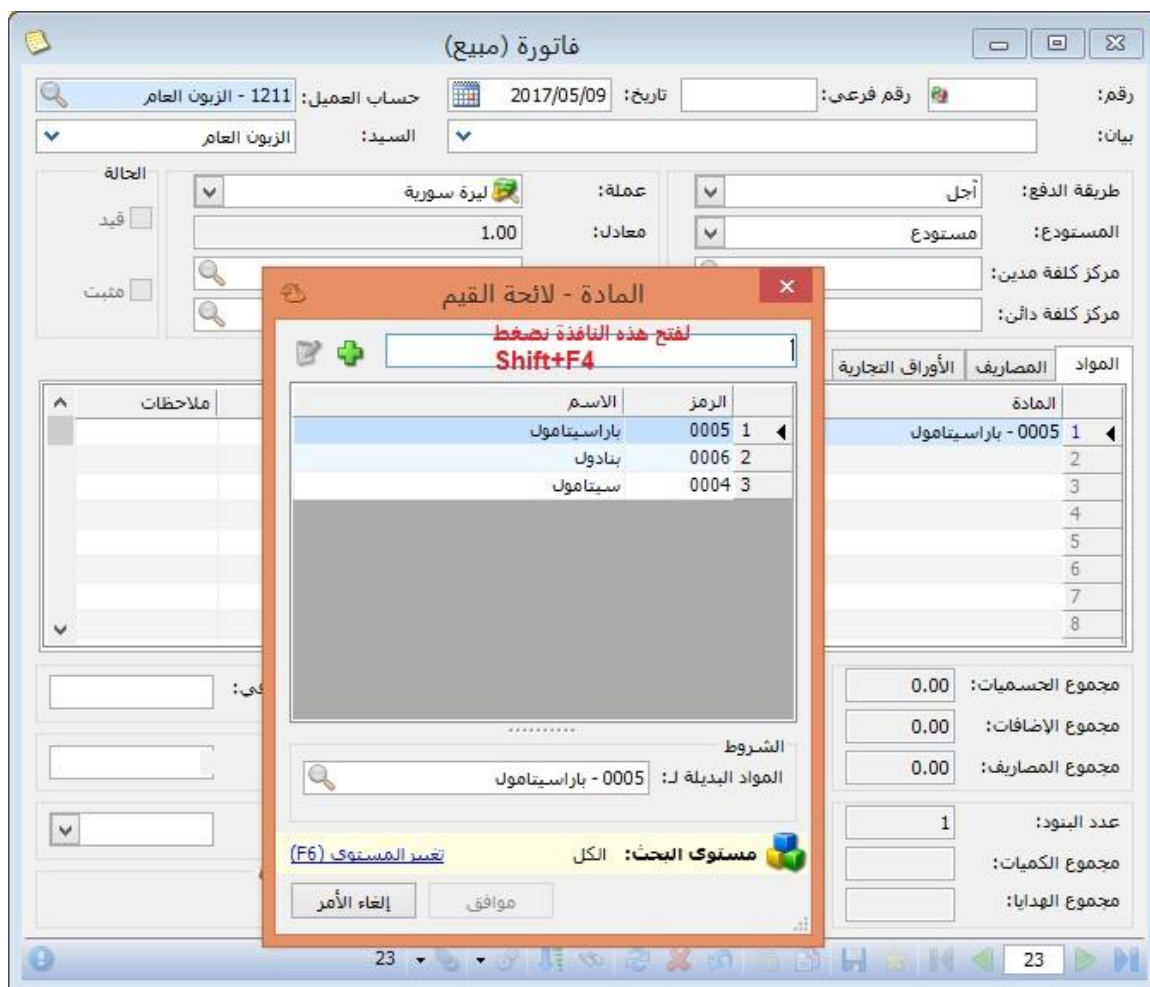
ثانياً: تعريف مجموعات المواد البديلة:

من قائمة "مواد" نختار "مجموعة مواد بديلة" ونعرف اسم لمجموعة المواد البديلة ولتكن مثلاً مسكنات ألم ونضيف بداخلها عدة مواد من المواد المعرفة عندي ضمن شجرة المواد، كما هو واضح في الشكل التالي:



ثالثاً: شرح استخدام خاصية "المواد البديلة ل":

لاستخدام هذه الخاصية، لنفرض أننا في الفاتورة قمنا بإدراج مادة "باراسيتامول"، ثم رغبتنا باستعراض ماهي البدائل لها، لذا نضغط Shift+F4 بلوحة المفاتيح (الكيورد)، فتظهر نافذة تحوي أسماء المواد البديلة الموجودة ضمن مجموعة بدائل هذه المادة، وسنلاحظ أن شرط "المواد البديلة ل" في أسفل نافذة البحث قد تم ملئه آلياً من قبل البرنامج باسم المادة التي انطلقنا منها والتي كانت مدرجة في بند الفاتورة، نستطيع أن نختار أي مادة أخرى بديلة عن المادة المدرجة في الفاتورة، فيتم إدراجها في بند الفاتورة، كما هو واضح بالشكل التالي:



### ملاحظات:

- 1- يمكن تكرار نفس المادة في أكثر من مجموعة مواد بديلة.
- 2- في حال تكرار نفس المادة في أكثر من مجموعة مواد بديلة فإنه عند ضغط Shift+F4 فإن البرنامج يعرض جميع نتائج المواد البديلة في كل المجموعات المشتركة لهذه المادة.



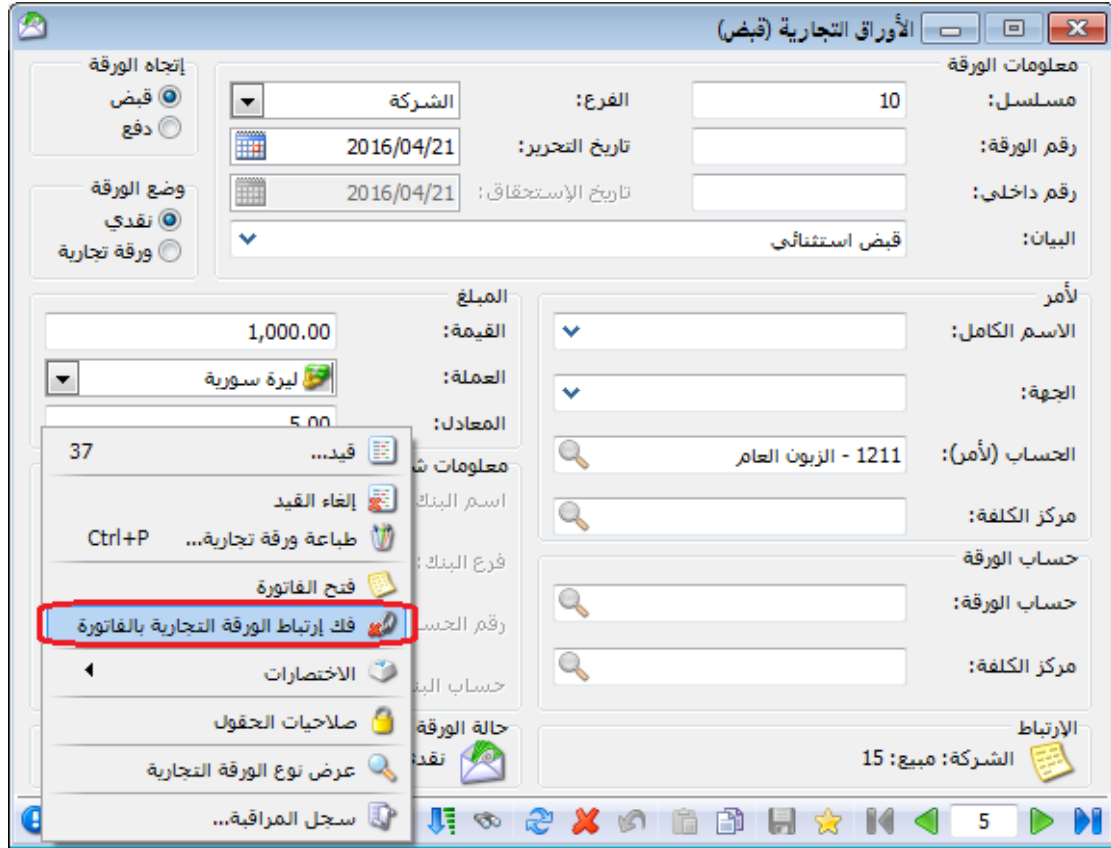
## التعديلات على الإصدار 2821:

أولاً:

في زر "عمليات" في نافذة "الورقة التجارية" تم إضافة خيار فك ارتباط الورقة التجارية بـ"الفاتورة" أو "العقد" في ملحق "العقارات":

وظيفة هذا الخيار فك ارتباط "الورقة التجارية" بـ"الفاتورة" أو "العقد" في ملحق "العقارات".

للتوضيح لدينا الشكل التالي:



ثانياً:

في صفحة "الأوراق التجارية" في "الفواتير", وفي صفحة "الدفعات" في ملحق "العقارات" تم إضافة زر "ربط":

حيث من خلال هذا الزر يمكن ربط "ورقة تجارية" بالفاتورة أو بالعقد، ويتم ذلك من خلال نسخ الاختصار من خلال زر "عمليات" في نافذة الورقة التجارية، ثم "ربط" الورقة التجارية مع الفاتورة أو العقد.

للتوضيح لدينا الشكل التالي:

فاتورة (مبيع)

رقم: 16 رقم فرعي: تاريخ: 2016/03/01 حساب العميل: 41016 - زبون

بيان: السيد: زبون

الحالة:  قيد  مثبت

عملة: دولار معدل: 1.00

طريقة الدفع: أجل المستودع: مستودع 2

حساب التقدي: حساب المواد: حساب التقدي: 132 - صندوق

مركز كلفة مدین: مركز كلفة دائن:

المواد المصاريف الأوراق التجارية خصائص إضافية

!	إتجاه الورقة	نوع الورقة	مسلسل	رقم الورقة	رقم داخلي	تاریخ التحرير	تاریخ الإستحقاق	الحساب (الأمر)	تح
1									
2									
3									
4									
5									

إضافة تعديل... حذف توزيع قيمة الفاتورة المتبقية... ربط

من اختصار (قبض)

اجمالي: 5.00

مجموع الخصميات: 0.00

مجموع الإضافات: 0.00

مجموع المصاريف: 0.00

عدد البنود: 1

مجموع الكميات: 1.00

مجموع الهدايا: 0.00

الدفعة: =

مندوب: =

أصل الفاتورة لا يوجد

قيمة ضر. مضافة: =

16

## التعديلات على الإصدار 2820:

أولاً:

في نافذة "العقود" في ملحق "العقارات" تم إضافة شريط للأوراق التجارية في صفحة "الدفعات":

حيث من خلال هذا الشريط يمكن "إضافة" ورقة تجارية مرتبطة بالعقد، أو "توزيع قيمة العقد المتبقية" على دفعات حيث كل دفعة تتمثل بورقة تجارية.

للتوضيح لدينا الشكل التالي:

معلومات العقد

رقم العقد: 1  
رقم فرعي:  
تاريخ التحرير: 2016/02/07  
مغلق  مرحل

قيمة العقد

القيمة: 150000  
العملة: ليرة سورية  
دفعة أولى: 50000  
المعادل: 5.00

الدفعات

تحليل خاص	رقم الورقة	رقم داخلي	تاريخ التحرير	تاريخ الإستحقاق	الحساب (لأمر)
1	1	7	2016/02/07	2016/03/01	المورد العام - 2411
2	2	8	2016/02/07	2016/04/01	المورد العام - 2411
3					
4					
5					
6					
7					
8					
9					

إضافة  تعديل...  حذف  توزيع قيمة العقد المتبقية...

## التعديلات على الإصدار 2814:

أولاً:

في صفحة "أسعار" في "بطاقة المادة" تم إضافة حقل "نسبة الإضافة": حيث يستطيع المستخدم من خلال هذا الحقل تحديد نسبة إضافة مئوية افتراضية للمادة.

للتوضيح لدينا الشكل التالي:

التسعير:	وحدة أولى:	وحدة ثانية:	وحدة ثالثة:	
يدوي				مستهلك:
يدوي				مستهلك خاص:
يدوي				نصف جملة:
يدوي				جملة:
يدوي				موزع:
يدوي				تصدير:
توحيد				العملة: دولار
نسبة الضر. المضافة:	نسبة الإضافة: 10.00%			نسبة جسم:

ثانياً:

في "بطاقة العميل" تم إضافة حقل "نسبة الإضافة": حيث يستطيع المستخدم من خلال هذا الحقل تحديد نسبة إضافة مئوية افتراضية على فواتير هذا العميل.

للتوضيح لدينا الشكل التالي:

العميل

اسم العميل: ناصر  
 اسم لاتيني:  
 الحساب: ناصر - 41003

الرمز:

العنوان  
 رمز المنطقة:   
 صندوق بريد:   
 الدولة:   
 المدينة:   
 الشارع:   
 العنوان التفصيلي:

وسائل الاتصال بالعميل  
 رقم الهاتف1:   
 رقم الهاتف2:   
 جوال:   
 فاكس:   
 بريد الكتروني:   
 موقع:

شروط التعامل في الفواتير  
 منع التعامل مع العميل  
 تحذير عند التعامل مع العميل  
 منع البيع الأجل  
 تحذير عند البيع الأجل  
 منع الشراء الأجل  
 تحذير عند الشراء الأجل  
 منع إعطاء حسم  
 تحذير عند إعطاء حسم

تواريخ  
 تاريخ فتح البطاقة: 2015/07/09  
 تاريخ بداية التعامل:   
 تاريخ الميلاد:

حسابات ضريبة مضافة مخصصة  
 مبيع/ مردود مبيع:   
 شراء/ مردود شراء:

المندوب لا يوجد  
 المسار...

السعر: مستهلك  
 نسبة الحسم: 0.00%  
 نسبة الإضافة: 9.00%

67 63

## التعديلات على الإصدار 2812:

أولاً:

في بطاقة "مندوب المبيعات" تم إضافة "نسبة العمولة" من:

1- "المصاريف": حيث يقوم البرنامج بحساب نسبة عمولة للمندوب من المصاريف المسجلة في صفحة "المصاريف".

للتوضيح لدينا الشكل التالي:

الرمز: 1

اسم: المندوب احمد

الاسم اللاتيني:

عمولة المندوب: 5.00%

الحالة العامة:

نسبة العمولة:

من: المصاريف

التعبير الرياضي:

حالات خاصة:

المادة	فهرس المادة	نوع الفاتورة
		1
		2
		3
		4
		5
		6
		7
		8
		9

أولوية تطبيق الحالة الخاصة للعمولة مرتبط بأولوية ترتيبها ضمن الجدول.

بيان قيد العمولة:

إجمالي الفاتورة  / تكلفة الفاتورة  / صافي الفاتورة  / صافي الفاتورة  / محمل ربح الفاتورة  / صافي ربح الفاتورة  / متبقى الفاتورة  / دفعه الفاتورة  / مصاريف الفاتورة

عملة قيد العمولة:

عملة الفاتورة  / العملة الأساسية

## التعديلات على الإصدار 2809:

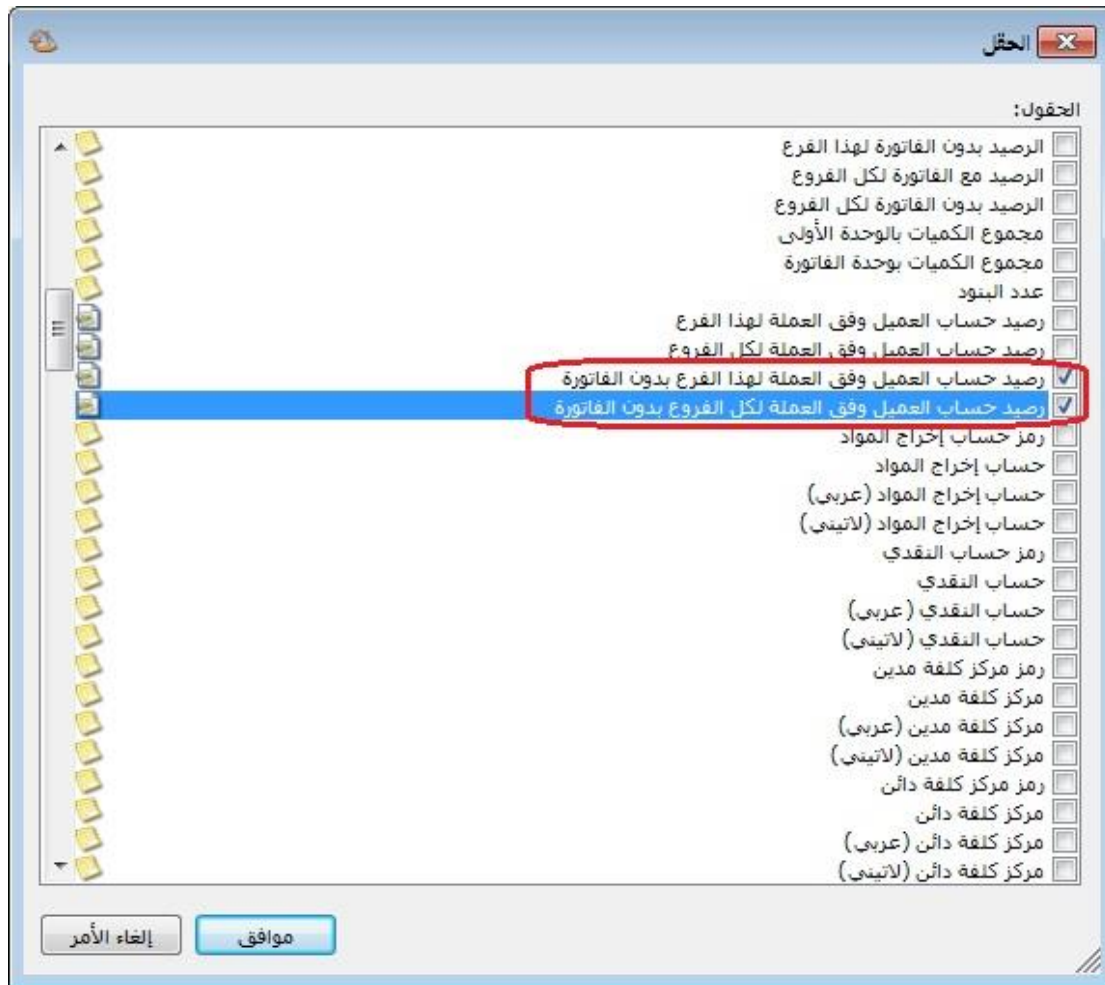
أولاً:

في التصميم الطباعي لـ "للفاتورة" إضافة حقلين هما:

- 1- "الرصيد حساب العميل وفق العملة لهذا الفرع بدون الفاتورة": أي في حال تحرك الحساب في أكثر من عملة وإضافة حقل "الرصيد حساب العميل وفق العملة لهذا الفرع بدون الفاتورة" وتحديد العملة في التصميم الطباعي فإن البرنامج يجلب رصيد هذا الحساب، بدون رصيد الفاتورة، على مستوى الفرع مستثنياً من الرصيد أي حركات بعملة مغايرة للعملة المحددة في التصميم الطباعي.
- 2- "الرصيد حساب العميل وفق العملة لكل الفروع بدون الفاتورة": أي في حال تحرك الحساب في أكثر من عملة وإضافة حقل "الرصيد حساب العميل وفق العملة لكل الفروع بدون الفاتورة" وتحديد العملة في التصميم الطباعي فإن البرنامج يجلب رصيد هذا الحساب، بدون رصيد الفاتورة، على مستوى الفروع مستثنياً من الرصيد أي حركات بعملة مغايرة للعملة المحددة في التصميم الطباعي.

**ملاحظة:** في حال اختيار عرض الرصيد بـ "العملة الأساسية" فإن البرنامج يحول الرصيد بكافة العملات التي تحرك بها الحساب إلى العملة الأساسية.

للتوضيح لدينا الشكل التالي:



## التعديلات على الإصدار 2807:

أولاً:

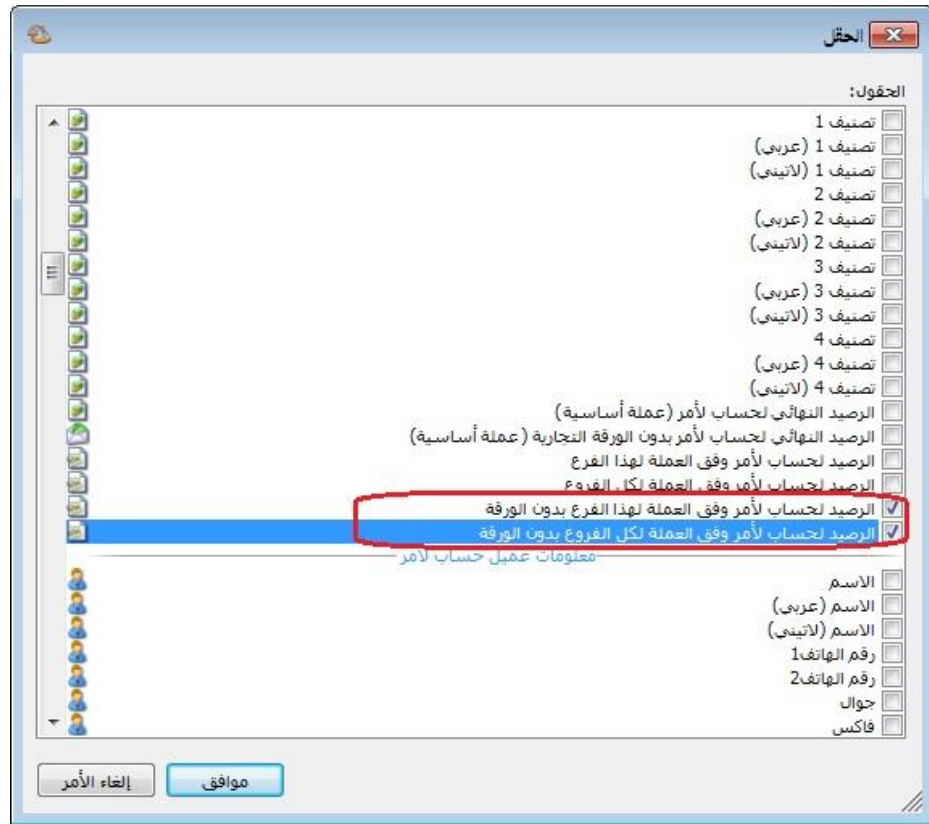
في التصميم الطباعي لـ "ورقة تجارية" إضافة حقلين هما:

3- "الرصيد لحساب لأمر وفق العملة لهذا الفرع بدون الورقة": أي في حال تحرك الحساب في أكثر من عملة وإضافة حقل "الرصيد وفق العملة لهذا الفرع بدون الورقة" وتحديد العملة في التصميم الطباعي فإن البرنامج يجلب رصيد هذا الحساب، بدون رصيد الورقة التجارية، على مستوى الفرع مستثنياً من الرصيد أي حركات بعملة مغايرة للعملة المحددة في التصميم الطباعي.

4- "الرصيد لحساب لأمر وفق العملة لكل الفروع بدون الورقة": أي في حال تحرك الحساب في أكثر من عملة وإضافة حقل "الرصيد وفق العملة لكل الفروع بدون الورقة" وتحديد العملة في التصميم الطباعي فإن البرنامج يجلب رصيد هذا الحساب، بدون رصيد الورقة التجارية، على مستوى الفروع مستثنياً من الرصيد أي حركات بعملة مغايرة للعملة المحددة في التصميم الطباعي.

**ملاحظة:** في حال اختيار عرض الرصيد بـ "العملة الأساسية" فإن البرنامج يحول الرصيد بكافة العملات التي تحرك بها الحساب إلى العملة الأساسية.

للتوضيح لدينا الشكل التالي:



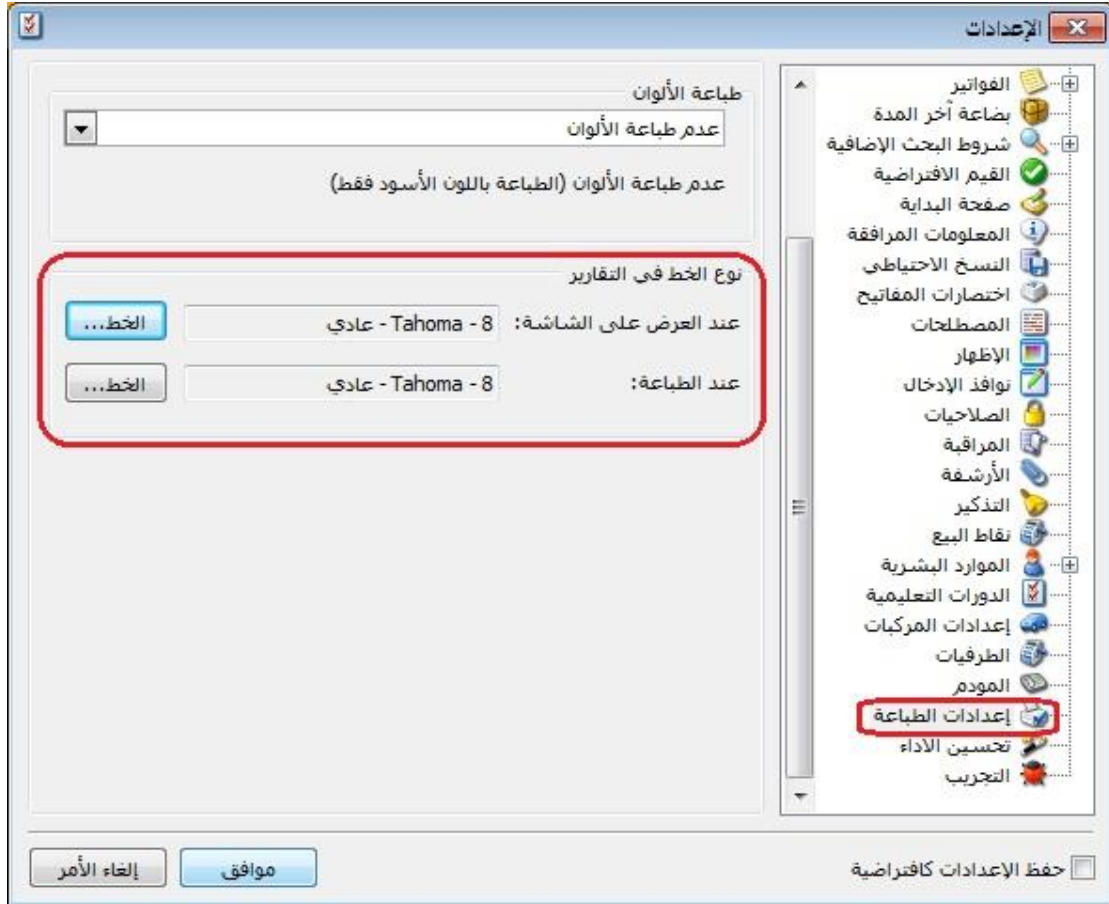


## التعديلات على الإصدار 2805:

أولاً:

في نافذة "الإعدادات العامة"، في صفحة "إعدادات الطباعة" تم إضافة مجموعة خيارات هي خطوط التقرير:

للتوضيح لدينا الشكل التالي:

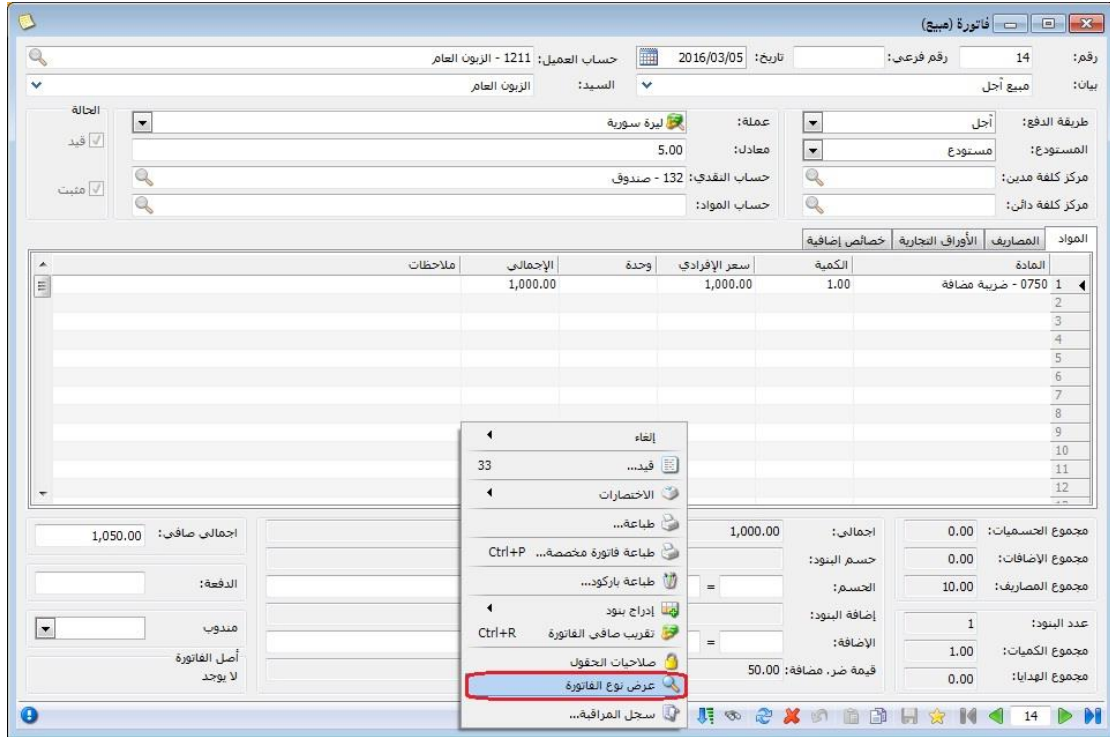


## التعديلات على الإصدار 2803:

أولاً:

إضافة خيار "عرض نوع..." ضمن خيارات زر "عمليات" في كل من "الفواتير, سندات القيد المخصصة, الأوراق التجارية, العمليات والخطط التصنيعية...": عند ضغط زر خيار "عرض نوع..." فإن البرنامج ينقل المستخدم مباشرة إلى نافذة نوع "الفاتورة, سند القيد المخصص, الأوراق التجارية, العملية التصنيعية, الخطة التصنيعية..."

للتوضيح لدينا الشكل التالي:



ثانياً:

إضافة خيار "عرض في..." ضمن خيارات زر "عمليات" في كل من "بطاقة الحساب, بطاقة المادة": عند ضغط زر خيار "عرض في..." فإن البرنامج ينقل المستخدم مباشرة إلى "شجرة الحسابات" من "بطاقة الحساب", أو إلى "شجرة المواد" من "بطاقة المادة".

للتوضيح لدينا الشكل التالي:

بطاقة المادة

رمز المادة: 0545

اسم المادة: ويندوز يد قصيرة صينية

الاسم اللاتيني: A

الفهرس: الزمرة المحاسبية:

معلومات | وحدات | أسعار | جرد فرعي | معلومات مستودع | خصائص إضافية | بدائل الباركود/ملاحظات | إحصاء

المواصفات:

القياس: التصنيف: 1: التصنيف: 2: التصنيف: 3: التصنيف: 4: التصنيف: 5:

الفئة: المصدر: المنشأ: الموديل: الشركة الصانعة: اللون:

الحجم: الوزن: المساحة: اسم طباعي:

رمز المعمل: المورد الرئيسي: الموضوع: اسم طباعي لاتيني:

طباعة مخصصة...  
الاختصارات  
صلاحيات الحقول  
عرض في شجرة المواد  
سجل المراقبة...  
عرض كجدول

951

## التعديلات على الإصدار 2802:

أولاً:

في صفحة "الأوراق التجارية" في الفواتير، تم إضافة عمود البيان: حيث ينسخ البرنامج البيان الموجود في رأس "الفاتورة" ويضعه في حقل "البيان" في صفحة "الورقة التجارية".

للتوضيح لدينا الشكل التالي:

البيان	المعامل	العملة	القيمة	الفرع	تاريخ الإصدار	تاريخ التحرير	رقم داخلي	مسلسل	إتجاه الورقة	نوع الورقة	رقم فاتورة	ملاحظات
بيع أجل		ليرة سورية	105.00	الزبون... الشركة	2016/03/05	2016/03/05	1	1	فقط	فاتورة	1	
بيع أجل		ليرة سورية	105.00	الزبون... الشركة	2016/04/01	2016/03/05	2	2	فقط	فاتورة	2	
بيع أجل		ليرة سورية	105.00	الزبون... الشركة	2016/05/01	2016/03/05	3	3	فقط	فاتورة	3	
بيع أجل		ليرة سورية	105.00	الزبون... الشركة	2016/06/01	2016/03/05	4	4	فقط	فاتورة	4	
بيع أجل		ليرة سورية	105.00	الزبون... الشركة	2016/07/01	2016/03/05	5	5	فقط	فاتورة	5	
بيع أجل		ليرة سورية	105.00	الزبون... الشركة	2016/08/01	2016/03/05	6	6	فقط	فاتورة	6	
بيع أجل		ليرة سورية	105.00	الزبون... الشركة	2016/09/01	2016/03/05	7	7	فقط	فاتورة	7	
بيع أجل		ليرة سورية	105.00	الزبون... الشركة	2016/10/01	2016/03/05	8	8	فقط	فاتورة	8	
بيع أجل		ليرة سورية	105.00	الزبون... الشركة	2016/11/01	2016/03/05	9	9	فقط	فاتورة	9	
بيع أجل		ليرة سورية	105.00	الزبون... الشركة	2016/12/01	2016/03/05	10	10	فقط	فاتورة	10	

ثانياً:

في بطاقة "مندوب المبيعات" تم إضافة "نسبة العمولة" من:

- 2- "الكمية (الوحدة الأولى)": حيث يقوم البرنامج بحساب نسبة عمولة للمندوب من الكمية وفق وحدتها الأولى.
- 3- "السعر الإفرادي": حيث يقوم البرنامج بحساب نسبة عمولة للمندوب من "السعر الإفرادي" لبند الفاتورة.

للتوضيح لدينا الشكل التالي:

مندوب المبيعات

الرمز: 1

اسم: المندوب احمد

الاسم اللاتيني:

عملة المندوب

الحالة العامة

نسبة العمولة: 5.00%

من:

التعبير الرياضي:

حالات خاصة

المادة	فهرس المادة	نوع الفاتورة
		1
		2
		3
		4
		5
		6
		7
		8
		9

أولوية تطبيق الحالة الخاصة للعمولة مرتبط بأولوية ترتيبها ضمن الجدول.

بيان قيد العمولة

عملية قيد العمولة

دفعه الفاتورة  مجمل ربح الفاتورة  إجمالي الفاتورة  عملة الفاتورة

متبقى الفاتورة  صافي ربح الفاتورة  تكلفة الفاتورة  العملة الأساسية

مصاريف الفاتورة  صافي الفاتورة

1

## التعديلات على الإصدار 2801:

أولاً:

في "مقارنة جرد المستودع" تم دعم خاصية الجرد الفرعي: بحيث أصبح يستطيع المستخدم تدقيق جرد مواده التي تحوي جرد فرعي وإجراء التعديلات اللازمة عليها من خلال نافذة "مقارنة جرد المستودع".

للتوضيح لدينا الشكل التالي:

المادة	الوحدة	اللون	القياس	كمية الجرد	كمية الجرد الفعلي	الرقم	تم
0751 1 - بنطال	بنطال	أزرق	42	2.00	2.00	1	<input checked="" type="checkbox"/>
0751 2 - بنطال	بنطال	أزرق	40	3.00	2.00	2	<input checked="" type="checkbox"/>
0751 3 - بنطال	بنطال	أسود	44	2.00	3.00	3	<input checked="" type="checkbox"/>

## التعديلات على الإصدار 2800:

أولاً:

في تقرير "أرصدة العملاء" تم إضافة "الحقول" التالية:

- 1- "نسبة المدين إلى الدائن": حيث يقوم البرنامج بتقسيم القيمة في الحقل المدين للحساب على القيمة في الحقل الدائن لنفس الحساب مضروبة بـ100.
- 2- "نسبة الدائن إلى المدين": حيث يقوم البرنامج بتقسيم القيمة في الحقل الدائن للحساب على القيمة في الحقل المدين لنفس الحساب مضروبة بـ100.
- 3- "عدد الأبناء": يظهر فقط مقابل الحسابات الرئيسية عدد الحسابات الفرعية التي تحتويها.

للتوضيح لدينا الشكل التالي:

## التعديلات على الإصدار 2798:

أولاً:

في نافذة "الصلاحيات" تم إعادة ترتيب القوائم الفرعية:

للتوضيح لدينا الشكل التالي:





## التعديلات على الإصدار 2797:

أولاً:

في نافذة "معالجة الطلبات" إعادة تصميم صندوق الشروط، وإضافة شرطين جديدين هما "الملاحظة تحوي، الملاحظة لا تحوي":

للتوضيح لدينا الشكل التالي:

معالجة الطلبات

الشروط

رمز الطلبية: من: إلى:

تاريخ الطلبية: من: 2015/01/01 إلى: 2015/12/31

النظام: الحساب العميل: تجوي المادة:

إظهار الطلبيات: المعلقة غير المعلقة الكل

الملاحظة تحوي: الملاحظة لا تحوي:

طباعة

الأعمدة... عرض

النظام	الرمز	التاريخ	تاريخ الإغلاق	حساب العميل	مغلقة	ملاحظات
--------	-------	---------	---------------	-------------	-------	---------

إغلاق

## التعديلات على الإصدار 2790:

أولاً:

في نافذة البحث "المادة- لائحة القيم" تم تغيير مستوى البحث وفق "الكل - الشركة - الفرع - المستودع"، ويتم الانتقال من مستوى إلى آخر بالضغط على زر F6، وتكون نتائج البحث في كل مستوى كما يلي:

- "الكل": يظهر جميع المواد سواء كان للمادة رصيد أو لا، وسواء كانت المادة متحركة أو لا.
- "الشركة": يظهر جميع المواد التي تحركت في الشركة على مستوى جميع فروعها، والتي لها رصيد أكبر من الصفر.
- "الفرع": يظهر جميع المواد التي تحركت في الفرع على مستوى جميع مستودعاته، والتي لها رصيد أكبر من الصفر.
- "المستودع": يظهر جميع المواد التي تحركت في المستودع والتي لها رصيد أكبر من الصفر.

**ملاحظة:** في حال كان للمادة رصيد موجب في أحد المستودعات ورصيد سالب في مستودع آخر يلغي الرصيد الأول، فإن البرنامج يتعامل مع هذه الحالة بأنه يظهر المادة رصيدها صفر في مستوى البحث "الكل- الشركة- الفرع" ويظهر رصيدها في "المستودع" التي رصيدها به موجب، ويخفيها في "المستودع" التي رصيدها به سالب.

كما لأنه في حال كان عدد المستودعات في "شجرة الفروع" يساوي الواحد فإن خيار الفرع لا يظهر.

وفي حال كان عدد الفروع في "شجرة الفروع" يساوي الواحد فإن خيار الشركة لا يظهر.

للتوضيح لدينا الشكل التالي:

المادة - لائحة القيم

الرمز	الاسم	الكمية
1002 1	براد الخافظ	
0004 2	براد جنرال	25.00
2001 3	شاشة 32 بوصة	
0001 4	شاشة 42 بوصة	8.00
0003 5	غسالة اوتوماتيك	27.00
0002 6	غسالة حوضين	9.00
1001 7	غسالة عادية	5.00
1003 8	فرن غاز	

تغيير المستوى (F6)      مستوى البحث: الكل

إلغاء الأمر      موافق

ثانياً:

في تقرير "كشف حساب عميل" إضافة "مركز كلفة مدين، مركز كلفة دائن" إلى "إظهار حقول رأس الفاتورة":

للتوضيح لدينا الشكل التالي:

**خيارات**

**حقوق العميل**

**حقوق الفاتورة**

إظهار حقوق رأس الفاتورة

- مجموع المصاريف
- دفعة على الفاتورة
- المنسوب
- أصل الفاتورة
- مجموع الكميات
- مجموع الكميات الحرة
- مركز كلفة مدين
- مركز كلفة دائن

إظهار حقوق بنود الفاتورة

- الكمية
- سعر الإفرادي
- وحدة
- الهدية
- الإجمالي
- نسبة الخصم
- قيمة الخصم
- نسبة الخصم 2

**حقوق المادة**

شروط

حساب العميل:

العميل:

مركز كلفة:

من تاريخ: 2015/01/01

إلى تاريخ: 2015/11/07

البيان يحتوي:

البيان لا يحتوي:

مصدر البيانات:

- سند قيد
- قيد مخصص
- فاتورة
- ورقة تجارية
- إغلاق ورقة تجارية
- محفظة بنكية
- فروق أسعار الصرف
- إغلاق نقطة بيع

للفروع:

- حلب : 1
- دمشق : 2

العملة: ليرة سورية

المعادل: 1.00

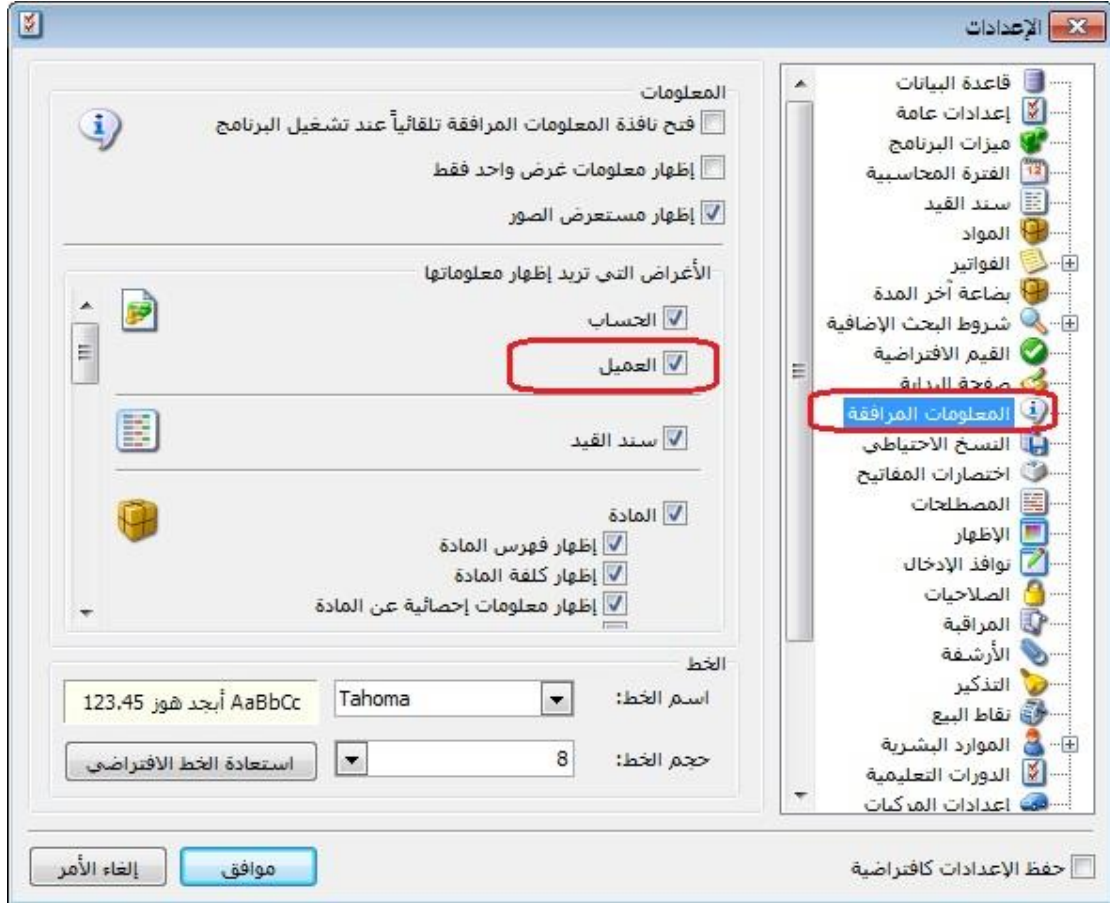
إغلاق      طباعة      عرض

## التعديلات على الإصدار 2788:

أولاً:

إضافة خيار "إظهار معلومات العميل" في صفحة "المعلومات المرافقة" في "الإعدادات":

للتوضيح لدينا الشكل التالي:



ثانياً:

في صندوق "الحسابات" في "صفحة البداية" أصبح بالإمكان إضافة حساب رئيسي:

## التعديلات على الإصدار 2787:

أولاً:

في تقرير حركة فواتير تفصيلية تم إضافة حقول المادة إلى قائمة "حقول بند الفاتورة":

للتوضيح لدينا الشكل التالي:

تقرير حركة فواتير تفصيلية

حقول بند الفاتورة

المادة

فهرس المادة

الفرع

المستودع

مركز الكلفة

حساب العميل

العميل

من الرقم

إلى الرقم

من تاريخ

إلى تاريخ

البيان يحتوي

البيان لا يحتوي

شروط متقدمة للمادة

شروط متقدمة للفاتورة

العملة

العملة: ليرة سورية

المعادل: 1.00

إغلاق

طباعة

عرض

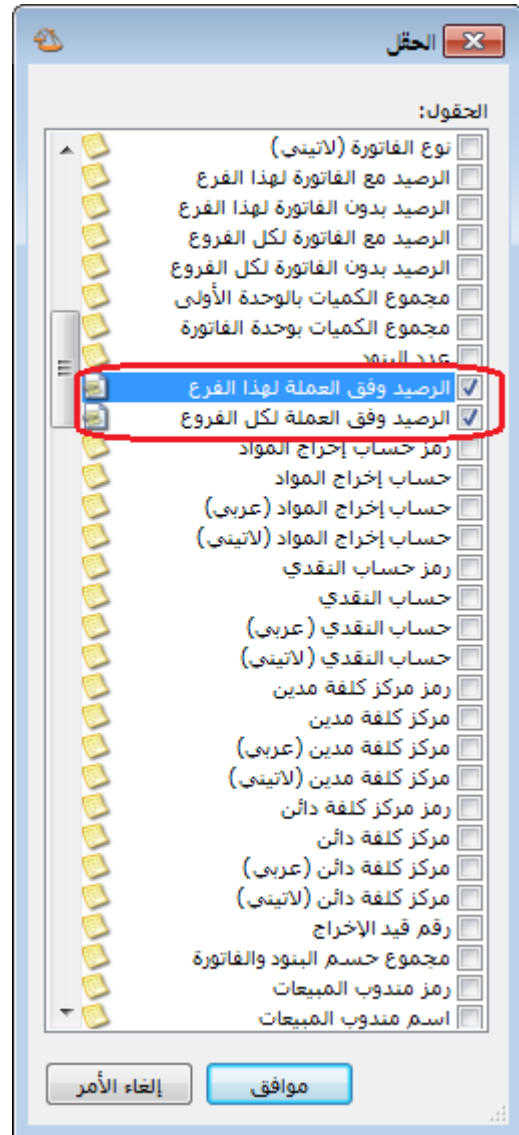
## التعديلات على الإصدار 2782:

أولاً:

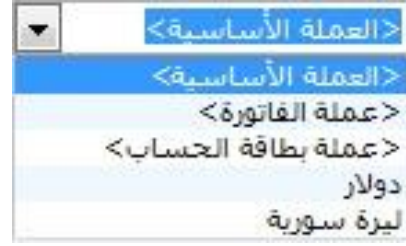
إضافة حقول إلى نوع التصميم "فاتورة وورقة تجارية" في المصمم الطباعي، الحقول هي:

- ✓ "الرصيد وفق العملة لهذا الفرع": أي في حال تحرك الحساب في أكثر من عملة وإضافة حقل " الرصيد وفق العملة لهذا الفرع" وتحديد العملة في التصميم الطباعي فإن البرنامج يجلب رصيد هذا الحساب على مستوى الفرع مستثنياً من الرصيد أي حركات بعملة مغايرة للعملة المحددة في التصميم الطباعي.
- ✓ "الرصيد وفق العملة لكل الفروع": أي في حال تحرك الحساب في أكثر من عملة وإضافة حقل " الرصيد وفق العملة لهذا الفرع" وتحديد العملة في التصميم الطباعي فإن البرنامج يجلب رصيد هذا الحساب على مستوى كل الفروع مستثنياً من الرصيد أي حركات بعملة مغايرة للعملة المحددة في التصميم الطباعي.

للتوضيح لدينا الشكل التالي:



بعد إضافة الحقل ننقر عليه بالماوس ثم نختار العملة التي نود من البرنامج أن يعرض لنا رصيد حركاتها كما هو موضح في الشكل التالي:



ثانياً:

في "مهام الصيانة" إضافة إمكانية تسديد دفعة من قيمة مهمة الصيانة في حال كانت آجل:

المادة	الكمية	سعر الإفرادي	وحدة	الإجمالي	ملاحظات
1001 - صيانة جوال	1.00	3,000.00	ق	3,000.00	
2					
3					
4					
5					
6					
7					
8					

مقبوض	مُعاد:	معدل العملة:	البيان
500.00		1.00	نقدي سوري:
		1.00	مصرف:

المجاميع (ليرة سورية)	صافي:
3,000.00	
500.00	
0.00	
2,500.00	



## التعديلات على الإصدار 2763:

أولاً:

في الطلبات تم التعديل على "قواعد تحقق الكمية"، حيث أصبحت تضم الخيارات التالية:

- ✓ "سماح": أي السماح بحفظ السجل في "المرحلة 1" دون التحقق من تطابق الكميات في "المرحلة 1" مع "المرحلة 2".
- ✓ "تنبيه في حال عدم تطابق كمية المرحلة 1 مع كمية المرحلة 2": أي يعطي البرنامج رسالة تنبيه في حال عدم تطابق كمية "المرحلة 1" مع كمية "المرحلة 2"، وفي حال اختيار "نعم" فإن البرنامج يتابع عملية حفظ السجل.
- ✓ "منع في حال عدم تطابق كمية المرحلة 1 مع كمية المرحلة 2": أي يعطي البرنامج رسالة منع في حال عدم تطابق كمية "المرحلة 1" مع كمية "المرحلة 2"، ولا يمكن متابعة عملية حفظ السجل إلا في حال تطابق كمية "المرحلة 1" مع كمية "المرحلة 2".
- ✓ "تنبيه في حال كانت كمية المرحلة 1 أكثر من كمية المرحلة 2": أي يعطي البرنامج رسالة تنبيه فقط في حال كانت كمية "المرحلة 1" أكثر من كمية "المرحلة 2"، وفي حال اختيار "نعم" فإن البرنامج يتابع عملية حفظ السجل.
- ✓ "منع في حال كانت كمية المرحلة 1 أكثر من كمية المرحلة 2": أي يعطي البرنامج رسالة منع فقط في حال كانت كمية "المرحلة 1" أكثر من كمية "المرحلة 2"، ولا يمكن متابعة عملية حفظ السجل إلا في حال كانت كمية "المرحلة 1" أقل أو تساوي كمية "المرحلة 2".
- ✓ "تنبيه في حال كانت كمية المرحلة 1 أقل من كمية المرحلة 2": أي يعطي البرنامج رسالة تنبيه فقط في حال كانت كمية "المرحلة 1" أقل من كمية "المرحلة 2"، وفي حال اختيار "نعم" فإن البرنامج يتابع عملية حفظ السجل.
- ✓ "منع في حال كانت كمية المرحلة 1 أقل من كمية المرحلة 2": أي يعطي البرنامج رسالة منع فقط في حال كانت كمية "المرحلة 1" أقل من كمية "المرحلة 2"، ولا يمكن متابعة عملية حفظ السجل إلا في حال كانت كمية "المرحلة 1" أكثر أو تساوي كمية "المرحلة 2".



## التعديلات على الإصدار 2760:

أولاً:

إضافة خيار "توجد خانة تحقق" في نافذة "مخطط الباركود" تؤثر على حقل "الباركود وفق المخطط" في تقرير "كشف حساب عميل" و"حركة فواتير تفصيلية":

في حال تفعيل خيار "توجد خانة تحقق" في "مخطط الباركود" وربط المخطط ببطاقة المادة، فإنه عند استعراض تقرير "كشف حساب عميل" أو "حركة فواتير تفصيلية" فإن البرنامج يعرض الباركود كاملاً كما يظهر عند طباعة الباركود.

للتوضيح لدينا الشكل التالي:



## التعديلات على الإصدار 2755:

أولاً:

إضافة خيار لتدوير المرفقات في نافذة "تدوير قاعدة البيانات":

حيث عند تفعيل خيار "تدوير المرفقات" أثناء تدوير قاعدة البيانات فإنه يتم تدوير المرفقات المؤرشفة في كل من "بطاقة المادة" و"بطاقة الحساب" و"بطاقة العميل".

للتوضيح لدينا الشكل التالي:

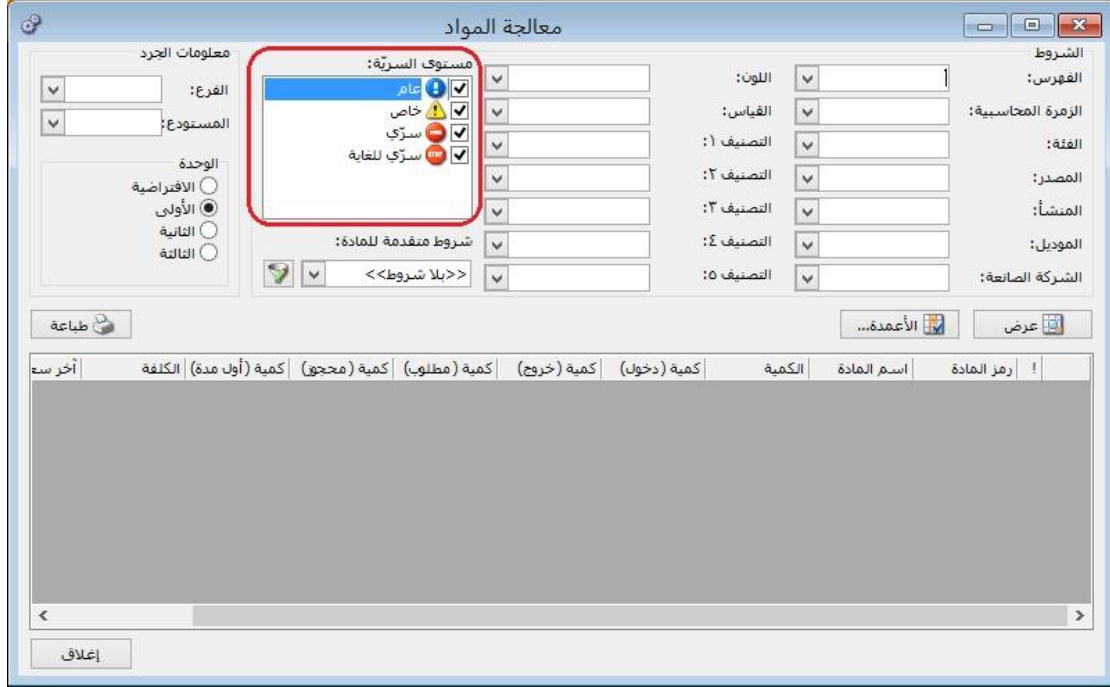
في تقرير "قائمة المواد" تم إضافة صندوق "الشروط" الذي يحتوي على "الفهرس" و"شروط متقدمة للمادة":

للتوضيح لدينا الشكل التالي:

ثانياً:

في نافذة "معالجة المواد" تم إضافة حقول "مستوى السرية":

للتوضيح لدينا الشكل التالي:



ثالثاً:

في "المصمم الطباعي" تم إضافة الحقول التالية للتصاميم من نوع "ورقة تجارية - فاتورة - فاتورة مناقلة بقيد - فاتورة مناقلة بلا قيد":

"الرصيد بدون الفاتورة لهذا الفرع", "الرصيد بدون الفاتورة لهذا الفرع (عملة أساسية)"

"الرصيد مع الفاتورة لهذا الفرع", "الرصيد مع الفاتورة لهذا الفرع (عملة أساسية)"

كما تم تعديل أسماء الحقول التالية:

"الرصيد بدون الفاتورة" ليصبح "الرصيد بدون الفاتورة لكل الفروع"

"الرصيد بدون الفاتورة (عملة أساسية)" ليصبح "الرصيد بدون الفاتورة لكل الفروع (عملة أساسية)"

"الرصيد مع الفاتورة" ليصبح "الرصيد مع الفاتورة لكل الفروع"

"الرصيد مع الفاتورة (عملة أساسية)" ليصبح "الرصيد مع الفاتورة لكل الفروع (عملة أساسية)"

للتوضيح لدينا الشكل التالي:

الحقل

الحقول:

الرصيد مع الفاتورة لهذا الفرع

الرصيد بدون الفاتورة لهذا الفرع

الرصيد مع الفاتورة لكل الفروع

الرصيد بدون الفاتورة لكل الفروع

مجموع الكميات بالوحدة الأولى

مجموع الكميات بوحدة الفاتورة

عدد البنود

رمز حساب إخراج المواد

حساب إخراج المواد

حساب إخراج المواد (عربي)

حساب إخراج المواد (لاتيني)

رمز حساب النقدي

حساب النقدي

حساب النقدي (عربي)

حساب النقدي (لاتيني)

رمز مركز كلفة مدين

مركز كلفة مدين

مركز كلفة مدين (عربي)

مركز كلفة مدين (لاتيني)

رمز مركز كلفة دائن

مركز كلفة دائن

مركز كلفة دائن (عربي)

مركز كلفة دائن (لاتيني)

رقم قيد الإخراج

مجموع حسم البنود والفاتورة

رمز مندوب المبيعات

اسم مندوب المبيعات

اسم مندوب المبيعات (عربي)

اسم مندوب المبيعات (لاتيني)

مجموع الكمية الحرة

مجموع الطول

مجموع العرض

مجموع الارتفاع

مجموع المساحة

مجموع الحجم

أصل الفاتورة

أصل الفاتورة (عربي)

أصل الفاتورة (لاتيني)

العملة الأساسية

الإجمالي (عملة أساسية)

حسم البنود (عملة أساسية)

قيمة الحسم (عملة أساسية)

مجموع حسم البنود والفاتورة (عملة أساسية)

إضافة البنود (عملة أساسية)

قيمة الإضافة (عملة أساسية)

الدفعة (عملة أساسية)

قيمة الضريبة (عملة أساسية)

المصاريف (عملة أساسية)

الصافي قبل الضر. المضافة (عملة أساسية)

الصافي (عملة أساسية)

الهنئفء (عملة أساسية)

الرصيد مع الفاتورة لهذا الفرع (عملة أساسية)

الرصيد بدون الفاتورة لهذا الفرع (عملة أساسية)

الرصيد مع الفاتورة لكل الفروع (عملة أساسية)

الرصيد بدون الفاتورة لكل الفروع (عملة أساسية)

إلغاء الأمر موافق

## التعديلات على الإصدار 2751:

أولاً:

إضافة عمود "الحساب المقابل" لل قيد المولد عن "معالجة فروق أسعار صرف العملات":

للتوضيح لدينا الشكل التالي:

مدين	دائن	الحساب	البيان	العملة	المعادن	مدين محول	دائن محول	الحساب المقابل
0,00		1213 - خالد		دولار	...	2,000.00		36 - تسوية اسعار صرف
	0,00	36 - تسوية اسعار صرف		دولار	...		2,000.00	1213 - خالد

أصل سند القيد  
أرباح وخسائر الصرف: ١: الشركة: ١: ٢٠١٦-٠١/٠١/٢٠١٦

## التعديلات على الإصدار 2750:

أولاً:

إضافة إمكانية التعديل على إيصال في "نقطة البيع":

حيث يمكن التعديل على أي إيصال مسجل في "نقطة البيع" حتى ولو كانت الجلسة مغلقة، لكن لا يمكن التعديل على إيصال مسجل في جلسة مرحلة، وإمكانية التعديل على إيصال في جلسة مرحلة يجب إلغاء ترحيل الجلسة أولاً.

ثانياً:

إضافة إلى نوع التصميم الطباعي "إيصال نقطة بيع" عمودين هما "الإفرادي مع الضر. مضافة" و"النهائي مع الضر. مضافة":

للتوضيح لدينا الشكل التالي:





## التعديلات على الإصدار 2749:

أولاً:

تم إضافة عمودين "الباركود حسب الوحدة" و"الباركود حسب المخطط" إلى تقرير "حركة فواتير تفصيلية" و"كشف حساب عميل":

وظيفة هذه الأعمدة هي إظهار باركود المادة في تقرير "حركة فواتير تفصيلية" و"كشف حساب عميل"، بحيث يظهر الباركود إما وفق الوحدة أو وفق المخطط في حال كان توليد باركود المادة وفق "مخطط الباركود" المحدد في بطاقة المادة.

### للتوضيح في تقرير "حركة فواتير تفصيلية" لدينا الشكل التالي:

### للتوضيح في تقرير "كشف حساب عميل" لدينا الشكل التالي:

## تقرير كشف حساب تفصيلي للعميل

**خيارات**

**حقوق العميل**

**حقوق الفاتورة**

إظهار حقوق رأس الفاتورة

- مجموع الإضافة
- ضر. مضافة
- مجموع المصاريف
- دفعة على الفاتورة
- المندوب
- أصل الفاتورة
- مجموع الكميات
- مجموع الكميات الحرة

إظهار حقوق بنود الفاتورة

- مركز كلفة مدين
- مركز كلفة دائن
- الفئة
- اللون
- القياس
- الأرقام التسلسلية
- الباركود وفق الوحدة
- الباركود وفق المخطط

**حقوق المادة**

شروط

حساب العميل:

العميل:

مركز كلفة:

من تاريخ: ٢٠١٦/٠١/٠١

إلى تاريخ: ٢٠١٦/١٢/٣١

البيان يحتوي:

البيان لا يحتوي:

للفروع:

١ : ٢

٣ : فارما تريد

مصدر البيانات:

- سند قيد
- قيد مخصص
- فاتورة
- ورقة تجارية
- إغلاق ورقة تجارية
- محفظة بنكية
- فروق أسعار الصرف
- إغلاق نقطة بيع

العملة

المعادن: ١,٠٠

العملة: جنيه مصري

إغلاق

طباعة

عرض

## التعديلات على الإصدار 2744:

أولاً:

### إضافة صندوق "تجميد العمليات" ضمن الفترة المحاسبية:

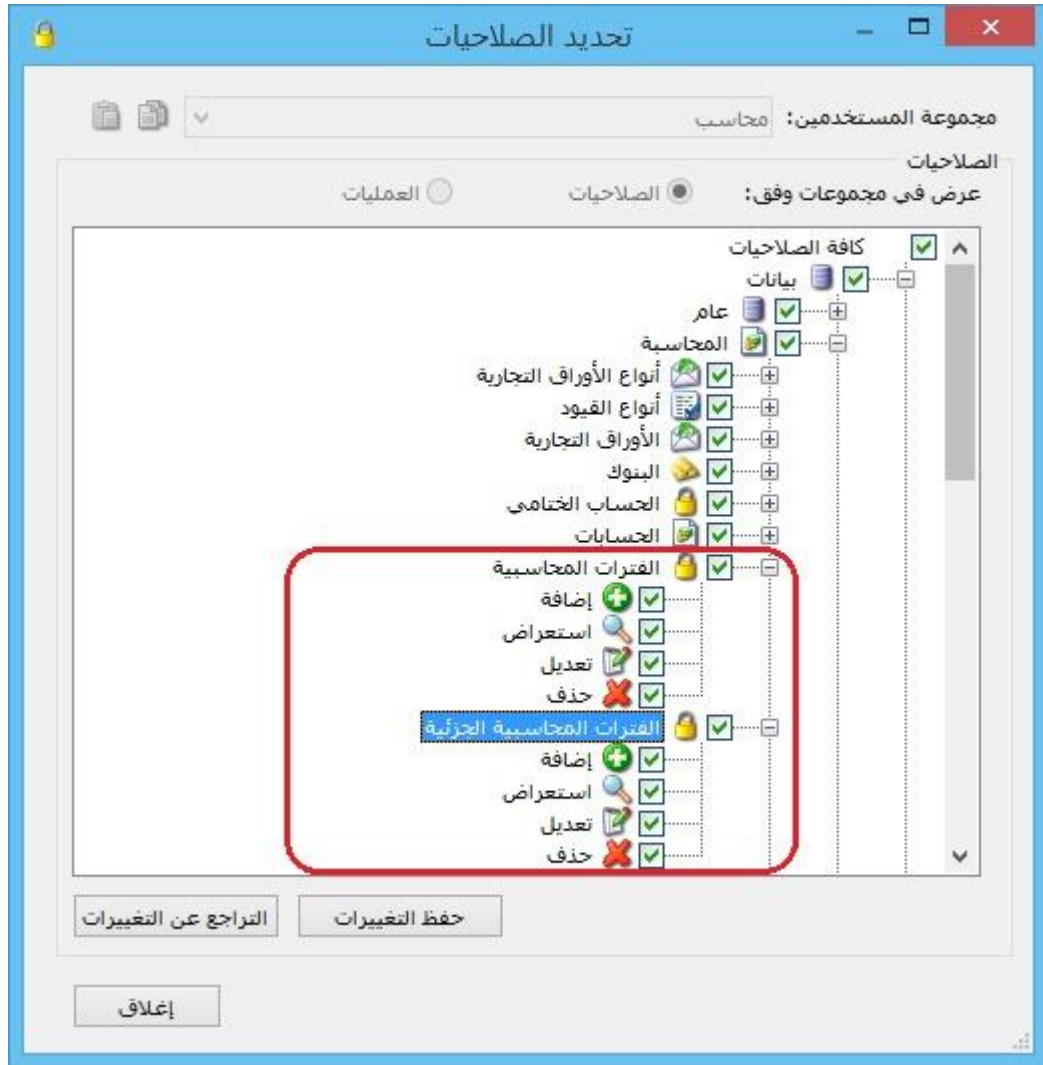
يمكن من خلال هذا الصندوق منع التعديل على العمليات المسجلة على البرنامج مثل (الفواتير -سندات القيد -الأوراق التجارية -...)، وهي تحتوي على عدة خيارات:

- "بلا": أي منع التجميد والسماح بالتعديل في أي سجل (سندات القيد -الفواتير - الأوراق التجارية -... ) وغيرها من العمليات.
- "تاريخ محدد": أي تجميد العمليات في البرنامج (سندات القيد -الفواتير -الأوراق التجارية -... ) وغيرها من العمليات من أول الفترة المحاسبية لغاية التاريخ الذي يحدده المستخدم في حقل التاريخ.
- "عدد أيام": أي تجميد العمليات في البرنامج (سندات القيد -الفواتير -الأوراق التجارية -... ) وغيرها من العمليات من أول الفترة المحاسبية لغاية عدد الأيام الذي يحدده المستخدم في حقل الأيام، مثال: لو افترضنا أن المستخدم وضع عدد أيام (1) فإن البرنامج بشكل تلقائي يجمد العمليات من أول الفترة المحاسبية لغاية اليوم السابق، وفي اليوم التالي يجمد عمليات اليوم الذي يسبقه...وهكذا.
- السياسة: يوجد خيارين:
  - ✓ تنبيه: أي يعطي البرنامج رسالة تنبيه في حال التعديل على فترة مطبق عليها "تجميد العمليات"، ويمكن للمستخدم أن يتابع عملية الحفظ بضغط زر "نعم" أو يتراجع عن الحفظ بضغط زر "لا".
  - ✓ منع: أي يعطي البرنامج رسالة منع في حال التعديل على فترة مطبق عليها "تجميد العمليات"، ولا يمكن للمستخدم أن يتابع عملية الحفظ.

### للتوضيح لدينا الشكل التالي:

## ثانياً:

- إضافة صلاحيات على "الفترات المحاسبية" ضمن نافذة "صلاحيات":  
نلاحظ أنها تحتوي على الخيارات التالية:
- 1- إضافة: في حال تفعيل هذا الخيار فإن البرنامج يعطي المستخدم صلاحية إضافة فترة محاسبية جديدة.
- 2- استعراض: في حال تفعيل هذا الخيار فإن البرنامج يعطي المستخدم صلاحية استعراض الفترات المحاسبية.
- 3- تعديل: في حال تفعيل هذا الخيار فإن البرنامج يعطي المستخدم صلاحية التعديل على الفترات المحاسبية.
- 4- حذف: في حال تفعيل هذا الخيار فإن البرنامج يعطي المستخدم صلاحية حذف فترة محاسبية.
- إضافة صلاحيات على "الفترات المحاسبية الجزئية" ضمن نافذة "صلاحيات":  
نلاحظ أنها تحتوي على الخيارات التالية:
- إضافة: في حال تفعيل هذا الخيار فإن البرنامج يعطي المستخدم صلاحية مرحلة جديدة إلى "مراحل الفترة المحاسبية".
- استعراض: في حال تفعيل هذا الخيار فإن البرنامج يعطي المستخدم صلاحية استعراض "مراحل الفترة المحاسبية".
- تعديل: في حال تفعيل هذا الخيار فإن البرنامج يعطي المستخدم صلاحية التعديل على "مراحل الفترة المحاسبية".
- حذف: في حال تفعيل هذا الخيار فإن البرنامج يعطي المستخدم صلاحية حذف مرحلة من "مراحل الفترة المحاسبية".



## التعديلات على الإصدار 2741:

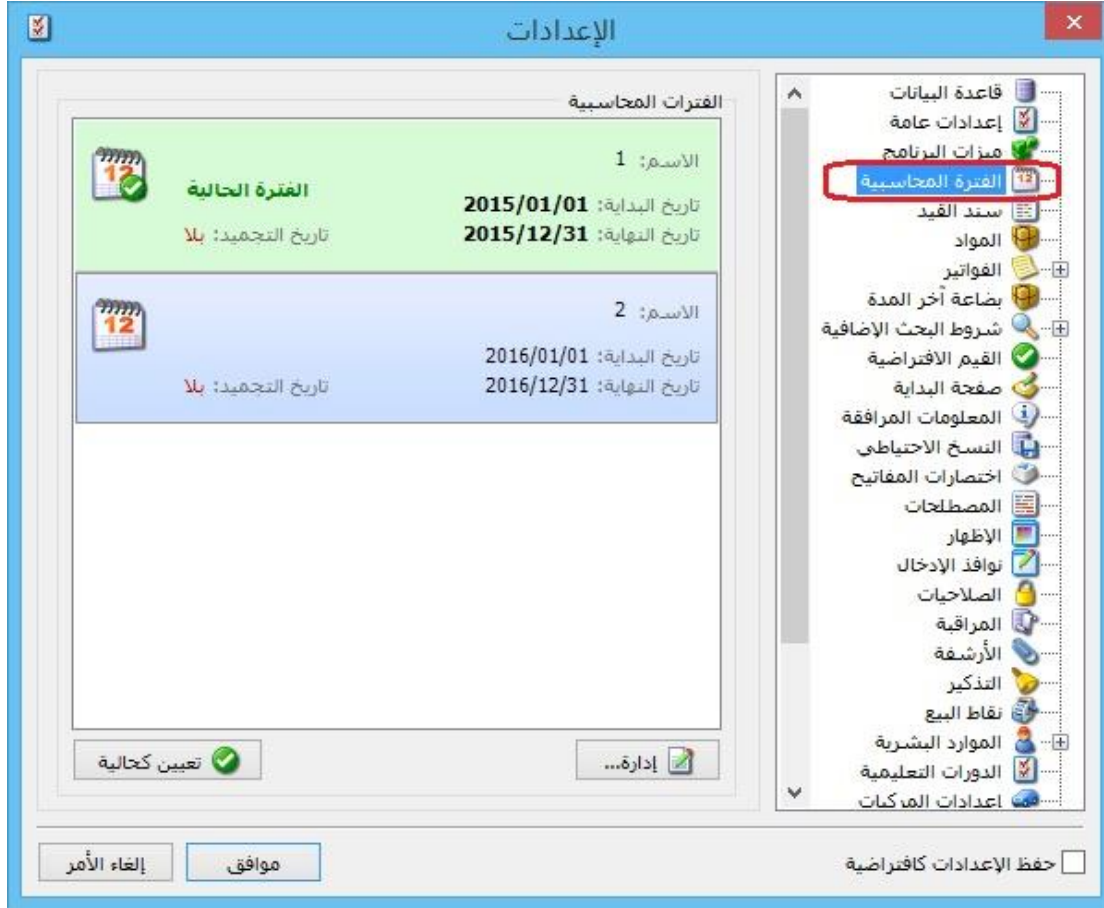
أولاً:

في تقرير "حركة فواتير تفصيلية" إضافة صفحة "حقوق الحساب":  
تحتوي هذه الصفحة على حقول "بطاقة الحساب" وحقول بطاقة "العميل".  
للتوضيح لدينا الشكل التالي:

## التعديلات على الإصدار 2740:

أولاً:

تغيير صفحة "الفترة المحاسبية" في نافذة "الإعدادات" كما هو موضح في الشكل التالي:



ونلاحظ أن صفحة "الفترة المحاسبية" تحتوي على ما يلي:

- "الفترات المحاسبية": يحتوي هذا الصندوق على الفترات المحاسبية المضافة على البرنامج.
- "تعيين كحالية": بعد اختيار الفترة المحاسبية بالفأرة من صندوق "الفترات المحاسبية" نضغط على زر "تعيين كفترة حالية" لكي ينتقل البرنامج إلى الفترة المحاسبية المختارة.
- "إدارة": في حال أردنا إضافة فترة محاسبية جديدة على البرنامج أو إجراء تعديلات على فترة محاسبية مضافة مسبقاً، نضغط على زر "إدارة"، فتفتح نافذة "إدارة الفترة المحاسبية" وهي تحتوي على الخيارات التالية:
  - ✓ "الفترة المحاسبية": يحتوي هذا الصندوق على الفترات المحاسبية المضافة على البرنامج.
  - ✓ "إضافة": يتم من خلال هذا الخيار إضافة فترة محاسبية جديدة على البرنامج.
  - ✓ "تحرير": بعد اختيار الفترة المحاسبية بالفأرة من صندوق "الفترات المحاسبية" نضغط على زر "تحرير" لإجراء أي تعديل نريده على الفترة المحاسبية المختارة.
  - ✓ "حذف": بعد اختيار الفترة المحاسبية بالفأرة من صندوق "الفترات المحاسبية" نضغط على زر "حذف" وذلك لحذف الفترة المحاسبية المختارة.

- ✓ "تعيين كحالية": بعد اختيار الفترة المحاسبية بالفأرة من صندوق "الفتريات المحاسبية" نضغط على زر "تعيين كفترة حالية" لكي ينتقل البرنامج إلى الفترة المحاسبية المختارة.
- ✓ "تحقق": عند الضغط على زر تحقق فإن البرنامج يظهر جميع الحركات التي تقع خارج مجال الفترات المحاسبية.

### الشكل التالي لتوضيح نافذة "إدارة الفترة المحاسبية":



ثانياً:

تعديل

التسمية في البرنامج من "معالجة أرباح وخسائر الصرف" لتصبح "معالجة فروق الصرف".

ثالثاً:

تغيير التوزيع في نافذة "معالجة فروق الصرف" مع الحفاظ على وظائف "معالجة فروق الصرف" القديمة في البرنامج:



## للتوضيح لدينا الشكل التالي:

معالجة فروق الصرف

عمليات تسوية فروق الصرف

بيان القيد	تاريخ توليد	رقم القيد	حساب الأخر	حساب الأخر	المعا	العملة	الحساب ال	الحساب	الفرع	إلى تاريخ	من تاريخ	مسلسل	!
	2005/1	10	8 - تسوية	8 - تسوية	30	دولار	ميزانية	2412	الشركة	2015	2005	1	1

إضافة...  
تحرير...  
حذف السجل  
توليد قيد  
إعادة توليد قيد  
عرض القيد...  
حذف القيد  
إغلاق

## التعديلات على الإصدار 2738:

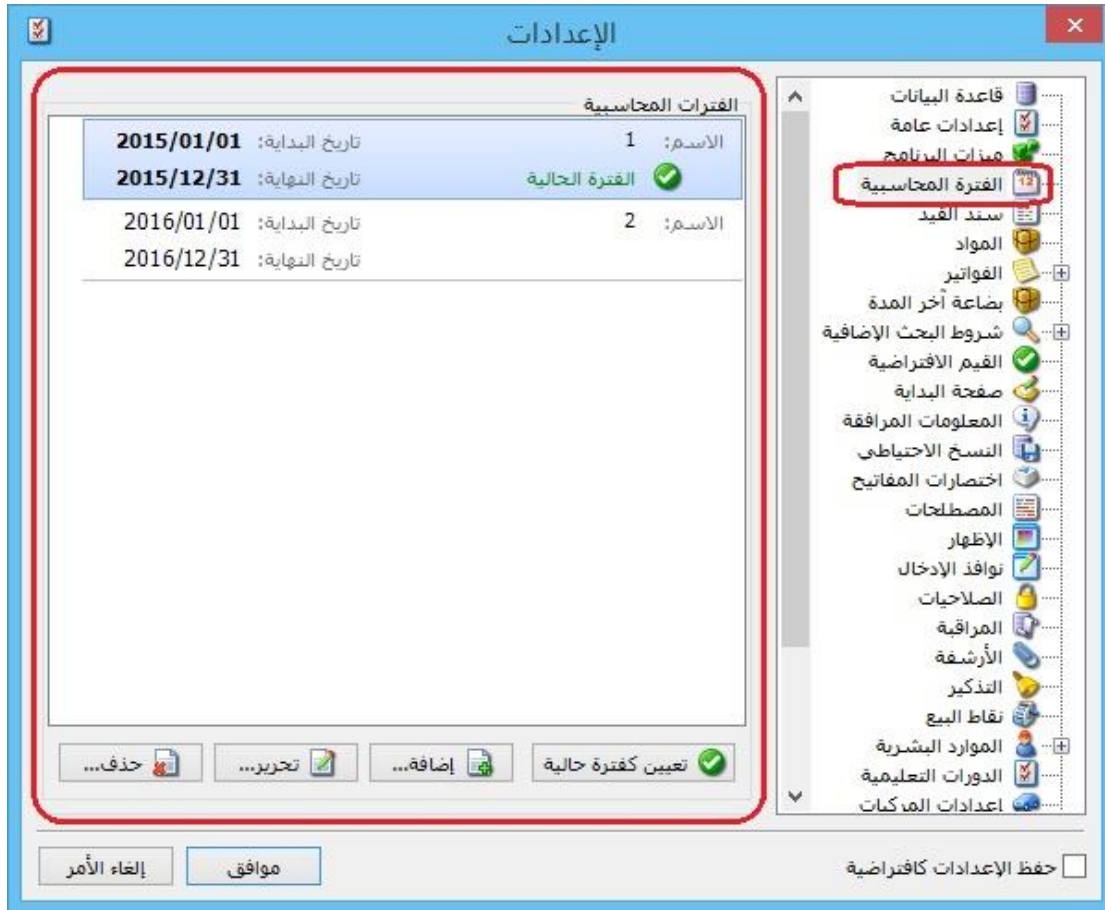
أولاً:

تغيير صفحة "الفترة المحاسبية" في نافذة "الإعدادات":

ونلاحظ أن صفحة "الفترة المحاسبية" تحتوي على ما يلي:

- "الفترات المحاسبية": يحتوي هذا الصندوق على الفترات المحاسبية المضافة على البرنامج.
- "تعيين كفترة حالية": بعد اختيار الفترة المحاسبية بالفأرة من صندوق "الفترات المحاسبية" نضغط على زر "تعيين كفترة حالية" لكي ينتقل البرنامج إلى الفترة المحاسبية المختارة.
- "إضافة": يتم من خلال هذا الخيار إضافة فترة محاسبية جديدة على البرنامج.
- "تحرير": بعد اختيار الفترة المحاسبية بالفأرة من صندوق "الفترات المحاسبية" نضغط على زر "تحرير" لإجراء أي تعديل نريده على الفترة المحاسبية المختارة.
- "حذف": بعد اختيار الفترة المحاسبية بالفأرة من صندوق "الفترات المحاسبية" نضغط على زر "حذف" وذلك لحذف الفترة المحاسبية المختارة.

للتوضيح لدينا الشكل التالي:



## التعديلات على الإصدار 2733:

أولاً:

في نافذة "حسابات توزيعية" السماح بتسجيل الرقم صفر للحساب في عمود "النسبة":

سابقاً لم يكن يسمح البرنامج بتسجيل الرقم صفر للحساب في عمود "النسبة".

للتوضيح لدينا الشكل التالي:

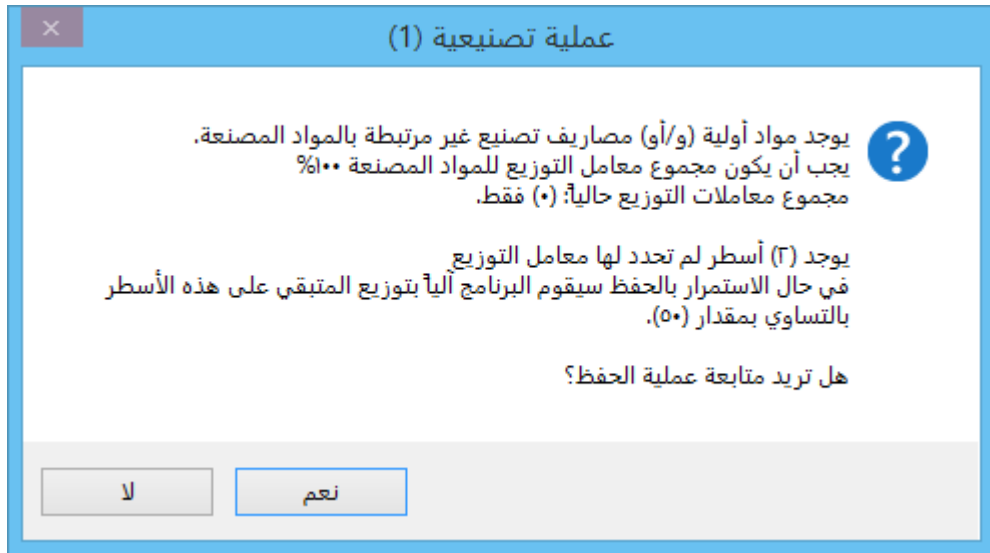
النسبة	مركز كلفة دائن	مركز كلفة مدين	الحساب
100			1241 - جاري الشريك 1
0			1242 - جاري الشريك 2
			3
			4
			5
			6
			7
			8
			9
			10
			11
			12
			13
			14
			15
			16
			17

## التعديلات على الإصدار 2732:

أولاً:

في "نموذج العملية التصنيعية" و"خطة تصنيعية" و"عملية تصنيعية"، في حال كان مجموع "معامل توزيع" للمواد المصنعة أقل من 100%، وكان يوجد حقول "معامل توزيع" فارغة فإن البرنامج يعطي رسالة تنبيه بأنه "يوجد مواد أولية (و/أو) مصاريف تصنيع غير مرتبطة بالمواد المصنعة، يجب أن يكون مجموع معامل التوزيع للمواد المصنعة 100%، مجموع معاملات التوزيع حالياً: (يظهر المجموع الحالي لمعاملات التوزيع)، ...."، كما يبين بالرسالة عدد الأسطر التي لم يحدد لها معامل توزيع، ويقترح البرنامج توزيع معامل التوزيع المكمل لـ 100% بالتساوي على أسطر "معامل التوزيع" الفارغة للمواد المصنعة في حال ضغط زر "نعم".

للتوضيح لدينا الشكل التالي:



ثانياً:

تغيير توزيع الخيارات في صندوق الباركود في صفحة "المواد" في نافذة "الإعدادات" مع الحفاظ على وظائف الخيارات القديمة:

الإعدادات

رمز المادة:

فاصل الرمز:

رمز المادة:

الرمز في الشجرة:

الرمز الكلي:

الرمز الكلي:

منع تكرار الرمز الخاص:

من اليمين إلى اليسار:

إتجاه الرمز:

اسم المادة:

منع تكرار الاسم:

إتجاه الاسم:

بحث غير مرتبط بترتيب الكلمات:

الباركود

المخطط الافتراضي:

توليد الباركود بشكل تلقائي عند الحفظ:

نوع الباركود:

متغير الطول:

طول الباركود:

بادئة الباركود:

إعطاء تنبيه قبل توليد الباركود تلقائياً:

منع تكرار الباركود:

طباعة لصاقات الباركود بعدد 'الكمية الحرة' إن وجدت بدل 'الكمية':

قاعدة البيانات

إعدادات عامة

ميزات البرنامج

الفترة المحاسبية

سند قيد

المواد

الفتاير

بضاعة آخر المدة

شروط البحث الإضافية

القيم الافتراضية

صفحة البداية

المعلومات المرافقة

النسخ الاحتياطي

اختصارات المفاتيح

المصطلحات

الإظهار

نوافذ الإدخال

الصلاحيات

المراقبة

الأرشفة

التذكير

نقاط البيع

الموارد البشرية

الدورات التعليمية

إعدادات المكاتب

إلغاء الأمر

موافق

حفظ الإعدادات كافتراضية:

## التعديلات على الإصدار 2729:

أولاً:

- في "بطاقة الحساب" إضافة خيار "استخدام المعادل الافتراضي":  
عند تفعيل هذا الخيار فإن البرنامج يلتزم بجلب "المعادل الافتراضي" المسجل في "بطاقة الحساب" لحقل معادل العملة في "الفاتورة -سند القيد -الورقة التجارية".
- في "بطاقة الحساب" إضافة خيار "عدم الالتزام بالمعادل الافتراضي":  
يوجد فيه ثلاثة خيارات:
  - ✓ سماح: أي يسمح البرنامج للمستخدم بتحريك هذا الحساب بمعادل عملة مغاير للمعادل الافتراضي المسجل في بطاقته.
  - ✓ تنبيه: يظهر البرنامج رسالة تنبيه بأن الحساب يحرك بمعادل عملة غير المعادل الافتراضي المسجل في بطاقة الحساب، ويسمح البرنامج بمتابعة الحفظ.
  - ✓ منع: يمنع البرنامج من تحريك الحساب بمعادل عملة مغاير لمعادل العملة المسجل في بطاقة الحساب، ولا يسمح البرنامج بمتابعة الحفظ.

للتوضيح لدينا الشكل التالي:

الرمز: ١٢١٤  
الاسم: محمد  
الاسم اللاتيني:

عام تحليل خاص خيارات

حساب رئيسي: ١٢١ - الزبائن  
حساب ختامي: ميزانية

طبيعة الحساب: كلاهما دائن مدین

تصنيف: تصنيف ١، ٢، ٣، ٤

تاريخ المطابقة: ملاحظات:

عملية الحساب: العملة: دولار  
المعادل الافتراضي: ٢٠٠,٠٠

عدم الالتزام بعملية الحساب: سماح

استخدام المعادل الافتراضي:   
عدم الالتزام بالمعادل الافتراضي: سماح

يُدْرَج في قيود تسوية أرباح وخسائر:

تنبيه   
منع

عند تدوير رصيد الحساب: تدوير الرصيد محوّلًا للعملة الأساسية   
تدوير رصيد منفصل لكل عملة

100 ١٣

ثانياً:

في نافذتي بطاقة "أنواع الأصول" و"بطاقة أصل ثابت" في ملحق "الأصول الثابتة" تم إضافة خيار "عرض كجدول" إلى زر "عمليات":

للتوضيح لدينا الشكلين التاليين:

الرمز:  
الاسم:  
الاسم اللاتيني:  
الحسابات:  
حساب الأصل:  
حساب الاهتلاك:  
حساب مجمع الاهتلاك:  
حساب الصيانة:  
حساب أرباح رأسمالية:  
حساب خسائر رأسمالية:  
ملاحظات:  
صلاحيات الحقول  
عرض كجدول

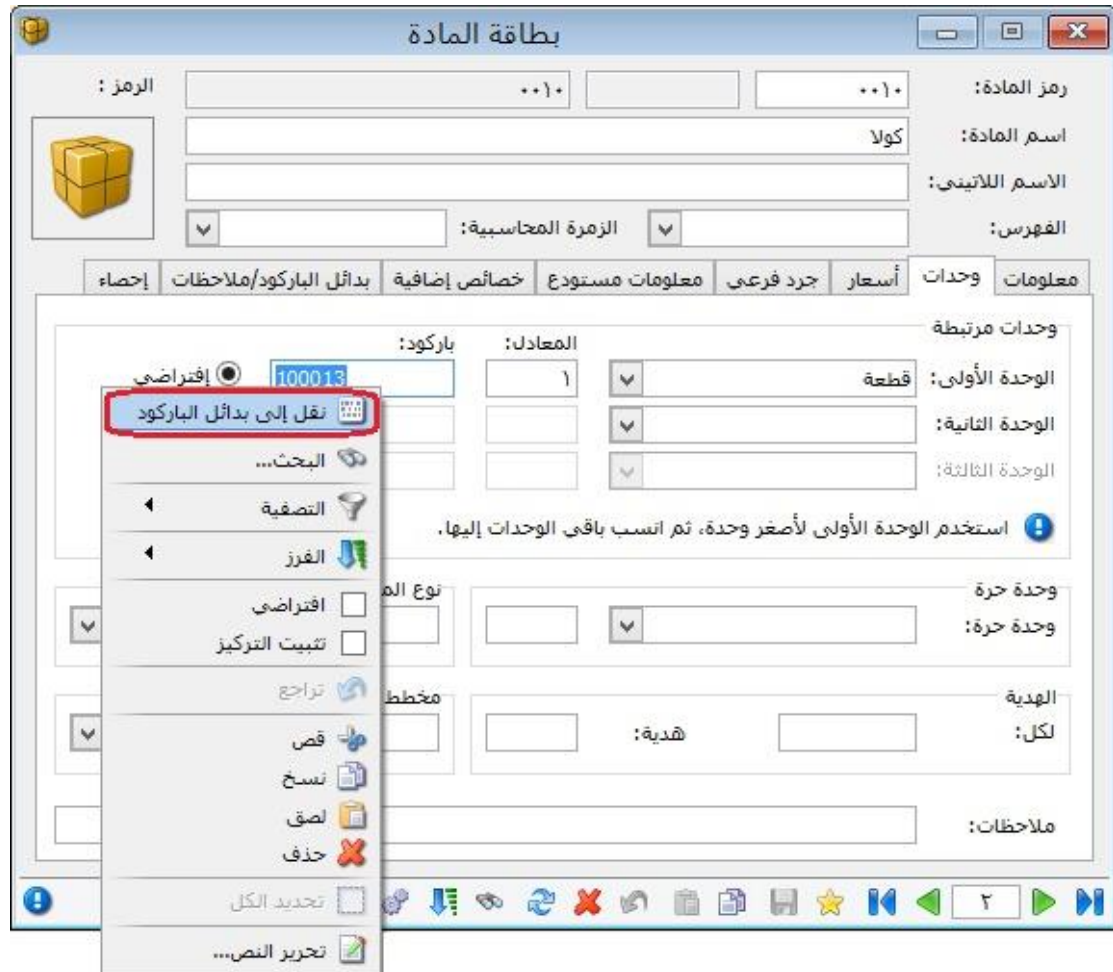
الرمز:  
الاسم:  
الاسم اللاتيني:  
معلومات  
عمليات على الأصل  
حسابات:  
الأصل:  
الاهتلاك:  
مجمع الاهتلاك:  
الصيانة:  
أرباح رأسمالية:  
خسائر رأسمالية:  
الاهتلاك:  
مدور مجمع الاهتلاك:  
اهتلاك السنة الحالية:  
إقفال مجمع السنة الحالية:  
مجمع الاهتلاك الكلي:  
القيمة المدورة:  
شراء:  
تكاليف إقتناء:  
تطوير:  
صيانة:  
إعادة تقييم:  
مبيع:  
استبعاد:  
إقفال مجمع:  
أرباح رأسمالية:  
خسائر رأسمالية:  
الخرقة:  
القيمة:  
التكلفة التاريخية:  
القيمة الدفترية:  
مجموع سنوات سابقة:  
السنة الحالية:  
صلاحيات الحقول  
عرض كجدول

ثالثاً:

في حقل "باركود"، تمّ إضافة خيار لقائمة خيارات الزر اليمين للفأرة هو "نقل إلى بدائل  
الباركود":

يقوم هذا الخيار بنقل قيمة الباركود من صفحة "وحدات" إلى صفحة "بدائل الباركود"، مع أي  
وحدة.

للتوضيح لدينا الشكل التالي:





رابعاً:

في "حسابات توزيعية"، في حال كان مجموع "النسبة" للحسابات المرافقة أقل من 100%، وكان يوجد حقول "النسبة" فارغة فإن البرنامج يعطي رسالة تنبيه بأنه "يجب أن يكون مجموع النسب للحسابات المرافقة 100%، في حين أن مجموع النسب المحددة للحسابات حالياً يبلغ فقط (يظهر المجموع الحالي للنسب)، ...."، كما يبين بالرسالة عدد الأسطر التي لم تحدد فيها النسبة، ويقترح البرنامج توزيع النسبة المكتملة لـ 100% بالتساوي على حقول النسبة الفارغة للحسابات المرافقة في حال ضغط زر "نعم".

**ملاحظة:** في حال تسجيل القيمة صفر في حقل "النسبة" فإن البرنامج لا يعتبره حقلاً فارغاً ويمنع عملية الحفظ.

للتوضيح لدينا الشكل التالي:



## خامساً:

في "أنواع الأوراق التجارية"، تم إضافة نوعين جديدين لـ "بيان القيد" في كل من صندوق "القيد المحاسبي" و"صندوق إغلاق الورقة":

للتوضيح لدينا الشكلين التاليين:

سادساً:

تغيير التوزيع في نافذة "تقرير أعمار الذمم" مع الحفاظ على وظائف التقرير القديمة:

للتوضيح لدينا الشكل التالي:

سابعاً:

- في "تقرير أعمار الذمم"، تمّ إضافة خيار "إظهار فرع الحركة" ضمن "نوع التقرير" "تفصيلي": عند تفعيل خيار "إظهار فرع الحركة" فإن البرنامج يبين عند عرض التقرير كل حركة في أي فرع من فروع الشركة تمت.

**ملاحظة:** يستخدم هذا الخيار في حال كان معرف للشركة أكثر من فرع في "شجرة الفروع".

- في "تقرير أعمار الذمم"، تمّ إضافة خيار "طباعة كل حساب على صفحة" ضمن "نوع التقرير" "تفصيلي":

عند طلب أعمار الذمم لحساب رئيسي مثل الزبائن مثلاً يتم في التقرير عرض أعمار الذمم لكل حسابات الزبائن في تقرير واحد، وإذا رغبتنا طباعة هذه الحسابات يتم طباعة أكثر من حساب على الصفحة الواحدة وذلك في حال عدم تفعيل هذا الخيار، أما إذا رغبتنا في طباعة كل حساب على صفحة مستقلة فنقوم بتفعيل هذا الخيار.

للتوضيح لدينا الشكل التالي:

**أعمار الذمم**

**خيارات**

أعمار الذمم  
 المدينة  
 الدائنة

نوع التقرير  
 تفصيلي  
 إظهار فرع الحركة  
 إظهار بيان الحركة  
 إظهار الذمم المرصدة أيضاً  
 طباعة كل حساب على صفحة  
 إظهار المجاميع الفرعية  
 مجمع على فترات  
عدد الفترات: ٣  
طول الفترة (يوم): ٣٠

مبدأ ربط الحركات  
 ربط إلى  
 تجميع القيود الآلية  
 ربط حركات الفترات السابقة  
 ربط يدوي  
 تفصيل الدفعات

إظهار المسلسل (#)

شروط الحساب: حتى تاريخ: ٢٠١٥/٠٥/١٤

الفرع: مركز الكلفة:

تصنيف ١: تصنيف ٢: تصنيف ٣: تصنيف ٤:

ذمم الفواتير: مندوب المبيعات: شروط متقدمة: أنواع الفواتير:

إدخال  
إدخال نقل بقيد  
إدخال نقل بلا قيد  
بضاعة أول مدة  
شراء  
مردود مبيع  
إخراج نقل بقيد  
إخراج نقل بلا قيد  
إخراج  
مبيع

ذمم القيود: إفتتاحية  
يدوية  
آلية ناتجة عن:

قيد مخصص  
ورقة تجارية  
إغلاق ورقة تجارية  
محفظة بنكية  
فروق أسعار الصرف  
إغلاق نقطة بيع  
مذكرة الهدايا  
الدورات التعليمية  
عملية تصنيعية  
عملية أصل

العملة: ليرة سورية  
المعادل: ١,٠٠

ترتيب النتائج وفق: رمز الحساب ثم تاريخ الذمم

إغلاق طباعة عرض

## التعديلات على الإصدار 2727:

أولاً:

في حقل "الإضافة" في الفاتورة تم إضافة خيار "تطبيق الإضافة على السعر الإفرادي مباشرة":

في حال أردنا توزيع قيمة "الإضافة" للفاتورة على السعر الإفرادي على المواد في بنود الفاتورة، نضغط بالزر اليمين للفأرة في حقل نسبة أو قيمة "الإضافة" ونختار الأمر "تطبيق الإضافة على السعر الإفرادي مباشرة"، عندها يقوم البرنامج ألياً بتفريغ حقلي نسبة وقيمة "الإضافة"، ويوزع هذه القيمة ألياً على السعر الإفرادي للمواد في بنود الفاتورة، بنفس نسبة الإضافة.

للتوضيح لدينا الشكل التالي:

## التعديلات على الإصدار 2726:

أولاً:

في نافذة الاتصال بقاعدة بيانات تم وضع ايقونة لونها احمر إذا كان اصدار البرنامج أقل من إصدار قاعدة البيانات:

للتوضيح لدينا الشكل التالي:



## التعديلات على الإصدار 2724:

أولاً:

في "بطاقة العميل"، تم إضافة صندوق "حسابات ضريبة مضافة مخصصة" يحتوي على حقلين:

- "مبيع/ مردود مبيع": يتم من خلال هذا الحقل تحديد "حسابات ضريبة مضافة مخصصة" لكل عميل على حدا على مستوى فواتير "مبيع/ مردود مبيع"، وتشمل الفواتير التي فئاتها "مبيع -مردود مبيع -إدخال -إخراج -إخراج نقل ب قيد -إخراج نقل بلا قيد".
- "شراء/ مردود شراء": يتم من خلال هذا الحقل تحديد "حسابات ضريبة مضافة مخصصة" لكل عميل على حدا على مستوى فواتير "مبيع/ مردود مبيع"، وتشمل الفواتير التي فئاتها "شراء -مردود شراء -بضاعة أول المدة -بضاعة آخر المدة -إدخال نقل ب قيد -إدخال نقل بلا قيد".

للتوضيح لدينا الشكل التالي:

العميل

اسم العميل: فراس  
الرمز:

اسم لاتيني:

الحساب: ١٢١٣ - فراس

وسائل الاتصال بالعميل

رقم الهاتف ١:

رقم الهاتف ٢:

جوال:

فاكس:

بريد الكتروني:

موقع:

شروط التعامل في الفواتير

منع التعامل مع العميل

تحذير عند التعامل مع العميل

منع البيع الأجل

تحذير عند البيع الأجل

منع الشراء الأجل

تحذير عند الشراء الأجل

منع إعطاء حسم

تحذير عند إعطاء حسم

تواريخ

تاريخ فتح البطاقة: ٢٠١٥/٠٢/٢٩

تاريخ بداية التعامل:

تاريخ الميلاد:

حسابات ضريبة مضافة مخصصة

مبيع/ مردود مبيع: ٨ - ضريبة مبيع فراس

شراء/ مردود شراء: ٩ - ضريبة شراء فراس

المنسوب لا يوجد

المسار...

السعر: مستهلك

نسبة الخصم: +,٠٠%

13

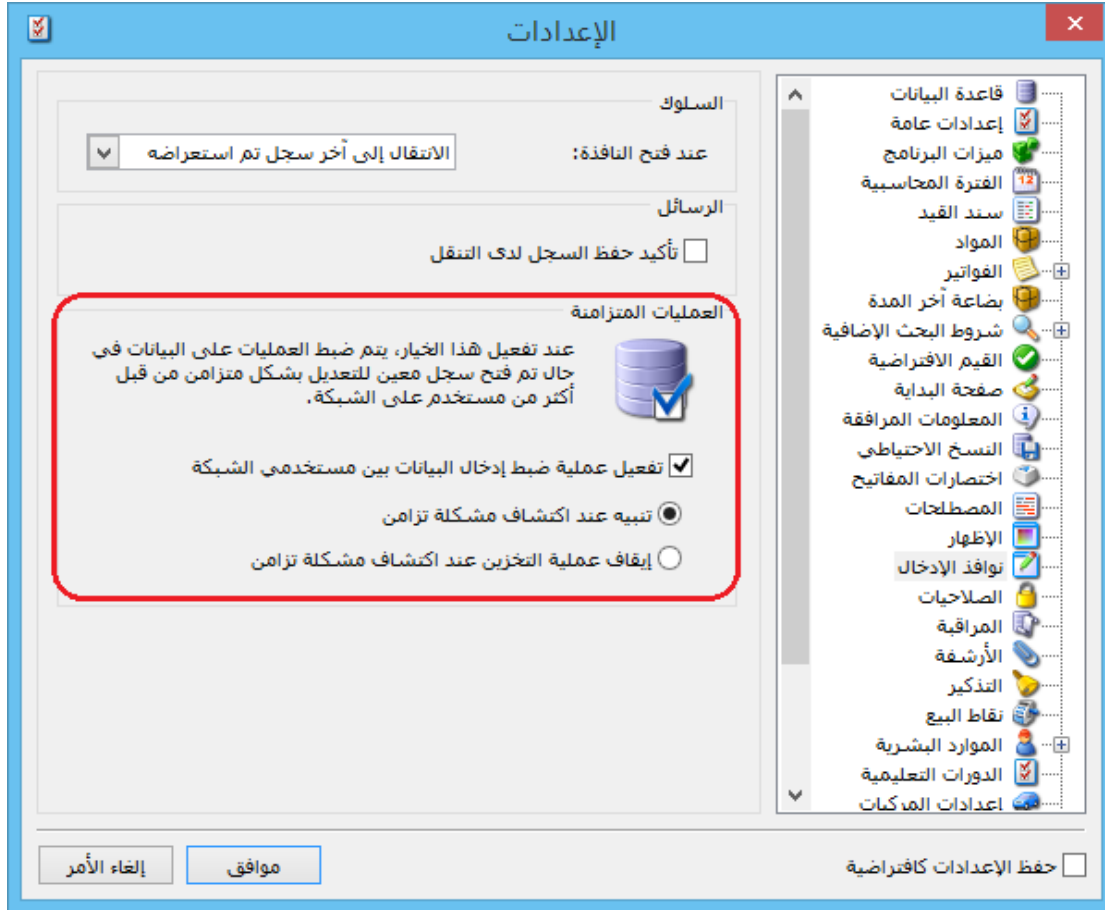
## التعديلات على الإصدار 2717:

أولاً:

إضافة خيار "العمليات المتزامنة" في صفحة "نوافذ الإدخال" في الإعدادات العامة:

عند تفعيل خيار "تفعيل عملية ضبط إدخال البيانات بين مستخدمي الشبكة" فإنه يتم ضبط تعديل وحذف البيانات بين مستخدمي الشبكة من خلال رسائل تنبيه أو منع.

للتوضيح لدينا الشكل التالي:

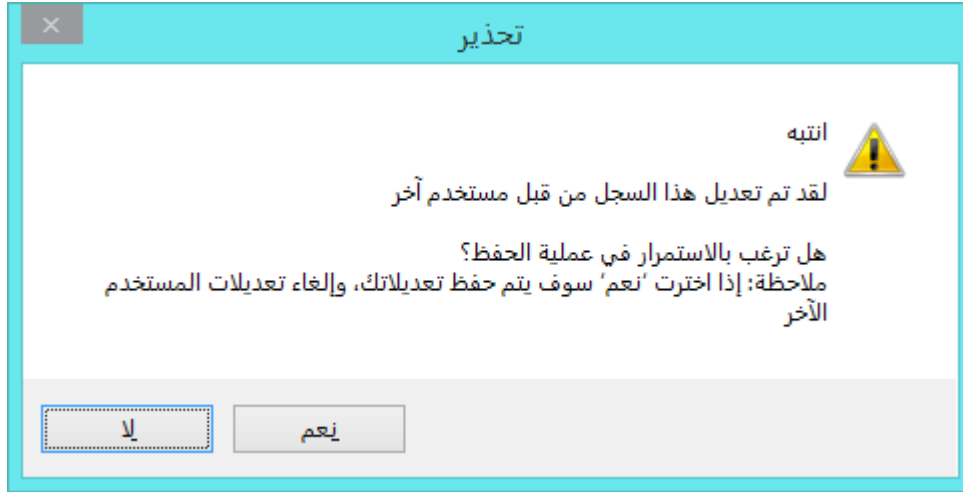


كما يوجد ضمن "تفعيل عملية ضبط إدخال البيانات بين مستخدمي الشبكة" خيارين:

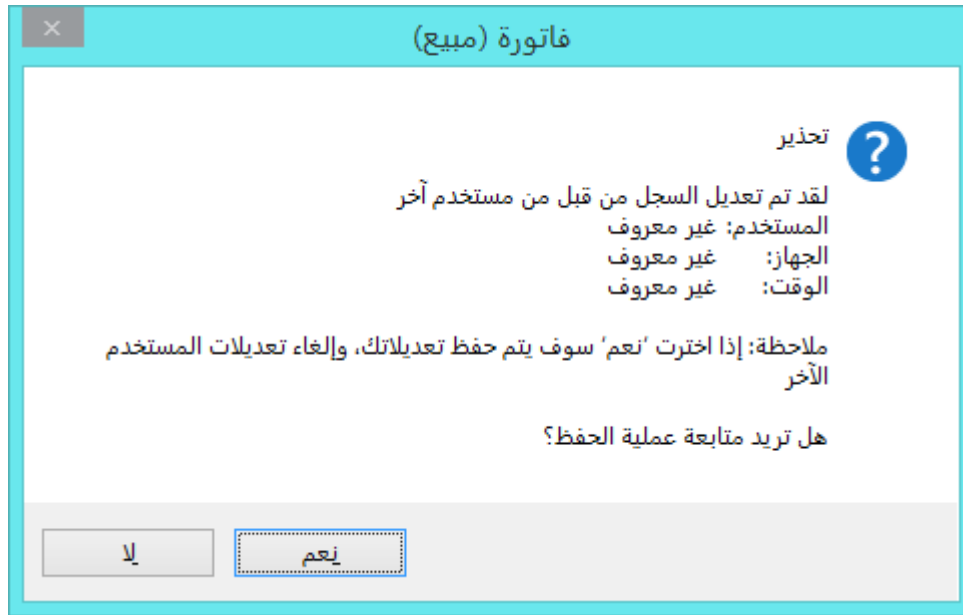
(a) "تنبيه عند اكتشاف مشكلة تزامن": عند تفعيل هذا الخيار فإن البرنامج يعطي رسالة تنبيه في حال تعديل نفس البيانات في نفس الوقت من أكثر من جهاز على الشبكة، مثال: تعديل فاتورة المبيع رقم "2" في نفس اللحظة من قبل مستخدمين اثنين على الشبكة، فإنه سوف تظهر رسالة تنبيه للمستخدم الثاني "لقد تم تعديل هذا السجل من قبل مستخدم آخر، هل ترغب بالاستمرار في عملية الحفظ؟"

للتوضيح لدينا الشكل التالي:



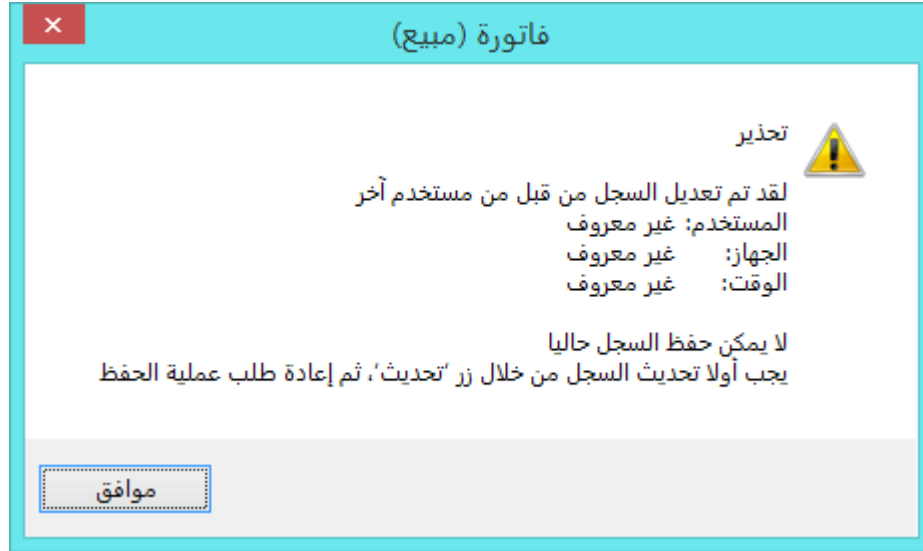


في حال اختيار "نعم" فإنه سوف يظهر رسالة أخرى، كما هو موضح في الشكل التالي:

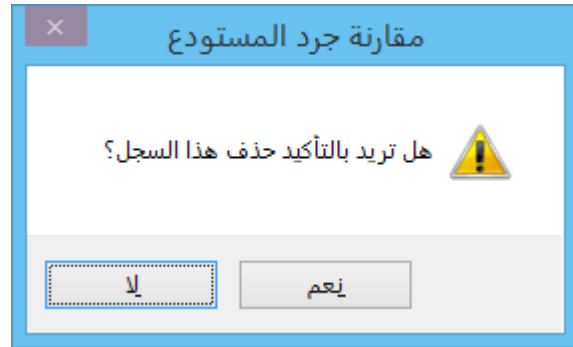


وفي حال اختيار "لا" فإنه يلغي عملية التعديل.

(b) "إيقاف عملية التخزين عند اكتشاف مشكلة التزامن": عند تفعيل هذا الخيار فإن البرنامج يعطي رسالة منع في حال تعديل نفس البيانات في نفس الوقت من أكثر من جهاز على الشبكة، مثال: تعديل فاتورة المبيع رقم "2" في نفس اللحظة من قبل مستخدمين اثنين على الشبكة، فإنه سوف تظهر رسالة منع للمستخدم الثاني، كما هو موضح في الشكل التالي:



وعند حذف السجل من قبل مستخدمين اثنين فإنه تظهر رسالة "انتبه لقد تم حذف هذا السجل من قبل مستخدم آخر" كما هو موضح في الشكل التالي:



ثانياً:

في نافذة "مقارنة جرد المستودع" عند تعديل القيمة في حقل "كمية الجرد الفعلي" فإنه يتفعل خيار "تم" بشكل تلقائي:

للتوضيح لدينا الشكل التالي:

مقارنة جرد المستودع

الرمز: ٢

الاسم: مقارنة جرد مستودع

التاريخ: ٢٠١٥/٠٢/١٦

ملاحظات:

الشروط:

المستودع: مستودع الصناعة

من تاريخ: ٢٠١٢/٠١/٠١

إلى تاريخ: ٢٠١٤/١٢/٣١

المادة: المادة

الوحدة: الوحدة

تاريخ الصلاح: تاريخ الصلاح

الطبخة: الطبخة

تاريخ الإنتاج: تاريخ الإنتاج

كمية الجرد: كمية الجرد

كمية الجرد الف الف: كمية الجرد الف الف

تم

تم	كمية الجرد الف الف	كمية الجرد	تاريخ الإنتاج	الطبخة	تاريخ الصلاح	الوحدة	المادة
<input type="checkbox"/>	10.000	10.000				طرد	5001 - اناناس صغير
<input checked="" type="checkbox"/>	3.000	12.000	15.000			طرد	5002 - اناناس كبير
<input type="checkbox"/>	20.000	20.000				قالب	5003 - شوكولا ابيض
<input type="checkbox"/>	30.000	30.000				قالب	5004 - شوكولا اسود
<input checked="" type="checkbox"/>	31.000	9.000	40.000			طرد	5007 - خميرة 450 غ
<input type="checkbox"/>	5.000	5.000				علبة	5008 - خميرة بكمايا ظرف
<input checked="" type="checkbox"/>	27.000-	35.000	8.000			علبة	5009 - سيروب مشكل
<input checked="" type="checkbox"/>	5.000-	40.000	35.000			كغ	5014 - دبس رمان
<input type="checkbox"/>	65.000	65.000				بدون	5016 - دبس رمان ربع صغير
<input type="checkbox"/>	45.000	45.000				بدون	5017 - دبس رمان ربع كبير
<input type="checkbox"/>	90.000	90.000				طرد	5018 - دبس تمر

توليد فاتورة إخراج

توليد فاتورة إدخال

إدراج مادة (Ins)

ثالثاً:

عند إجراء تعديلات في عمود "كمية الجرد الفعلي" ثم ضغط زر "عرض" مرة أخرى فإنه تظهر رسالة تنبيه، وفي حال ضغط زر "موافق" يتم فقط تعديل عمود "كمية الجرد" مع المحافظة على البيانات في عمود "كمية الجرد الفعلي":

للتوضيح لدينا الشكل التالي:

مقارنة جرد المستودع

في حال الإستمرار سيقوم البرنامج بتجديد الكميات في عمود 'كمية الجرد' وفق الشروط المحددة مع تصحيح كمية 'الفرق' ألياً.

لن تخسر إدخالك في عمود 'كمية الجرد الفعلي' وإشارات الموافقة 'تم'، لكن انتبه ستحذف أسطر المواد التي لم تعد تحقق الشروط مع إدخالك المرتبطة بها.

هل تريد المتابعة؟

إلغاء الأمر

موافق

رابعاً:

إضافة خيار "تنسيق عام" إلى "إعدادات عامة" في نافذة "الإعدادات":  
وظيفة هذا الخيار تحديد طريقة عرض الأرقام في الحقول العامة، مثل: حقل الرقم وحقل الرقم الفرعي....

للتوضيح لدينا الشكل التالي:

الإعدادات

اللغة  
لغة الواجهة: العربية

تنسيق الأرقام  
تنسيق عام: بلا تعبير

0.#####	بلا تعبير	تنسيق الكمية:	بلا تعبير
0.00	1235	تنسيق العملة:	1,235
#,0.00	1234.5	تنسيق معادل العملة:	1234.54
#,0.00	1,234.5	تنسيق الكلفة:	1,234.54
#,0.00	1234.54	تنسيق الطول:	١٢٣٤,٥٤
0.00	١٢٣٤,٥٤	تنسيق العرض:	١٢٣٤,٥٤

التاريخ  
نوع التقويم: يتبع النظام

ضبط اليوم الهجري: ١٤٣٦/جمادى الأولى

الرسائل وصناديق الحوار  
 تأكيد إغلاق البرنامج  
 إظهار نافذة الاتصال بالمخدم عند فتح البرنامج  
 إظهار نافذة الاتصال بقاعدة البيانات عند فتح البرنامج

حفظ الإعدادات كافتراضية

إلغاء الأمر موافق

## التعديلات على الإصدار 2716:

أولاً:

في حقل "الفرق" في "مقارنة جرد المستودع" لا تظهر قيمة عندما تكون القيمة "0" في هذا الحقل:

سابقاً كان يظهر الفرق "0" في حال تساوي القيمة في حقل "كمية الجرد" و"كمية الجرد الفعلي"، لكن تسهياً لمعرفة المواد التي تحوي فروقات فقد تم إخفاء القيمة "0" من هذا الحقل.

للتوضيح لدينا الشكل التالي:

مقارنة جرد المستودع

معلومات

الرمز: ٢

الاسم: مقارنة جرد مستودع

الاسم اللاتيني:

التاريخ: ٢٠١٥/٠٢/١٦

ملاحظات:

الشروط

المستودع: مستودع الصناعة

من تاريخ: ٢٠١٢/٠١/٠١

إلى تاريخ: ٢٠١٤/١٢/٣١

المادة:

الفهرس:

نوع المادة:

إظهار المواد الفارغة:

ملاحظات:

تعديل الشروط

طباعة

يحت

عرض

المواد

المادة	الوحدة	تاريخ الصلاحية	الطبخة	تاريخ الإنتاج	كمية الجرد	كمية الجرد الفعلي	تم
1 - اناناس صغير - 5001	طرد				10.000	10.000	<input type="checkbox"/>
2 - اناناس كبير - 5002	طرد				12.000	15.000	<input checked="" type="checkbox"/>
3 - شوكولا ابيض - 5003	قالب				20.000	20.000	<input type="checkbox"/>
4 - شوكولا اسود - 5004	قالب				30.000	30.000	<input type="checkbox"/>
5 - خميرة 450 غ - 5007	طرد				9.000	40.000	<input checked="" type="checkbox"/>
6 - خميرة بكمايا ظرف - 5008	علبة				5.000	5.000	<input type="checkbox"/>
7 - سيروب مشكل - 5009	علبة				35.000	8.000	<input checked="" type="checkbox"/>
8 - ديس رمان - 5014	كغ				40.000	35.000	<input checked="" type="checkbox"/>
9 - ديس رمان ربيع صغير - 5016	بدون				65.000	65.000	<input type="checkbox"/>
10 - ديس رمان ربيع كبير - 5017	بدون				45.000	45.000	<input type="checkbox"/>
11 - ديس تمر - 5018	طرد				90.000	90.000	<input type="checkbox"/>

توليد فاتورة إخراج

توليد فاتورة إدخال

إدراج مادة (Ins)

## التعديلات على الإصدار 2715:

أولاً:

في "مقارنة جرد المستودع" عند إضافة سجل في مقارنة جرد مستودع وإجراء أي تعديل فإن أزرار "توليد فاتورة إدخال" و"توليد فاتورة إخراج" يكونا غير مفعلين إلا بعد حفظ السجل:

للتوضيح لدينا الشكل التالي:

تم	كمية الجرد الباقية	كمية الجرد	تاريخ الإنتاج	الطبخة	تاريخ الصلاحية	الوحدة	المادة
<input checked="" type="checkbox"/>	2.000	8.000	10.000			طرد	5001 - اناناس صغير
<input type="checkbox"/>		15.000	15.000			طرد	5002 - اناناس كبير
<input checked="" type="checkbox"/>	2.000-	22.000	20.000			قالب	5003 - شوكولا ابيض
<input type="checkbox"/>		30.000				قالب	5004 - شوكولا اسود
<input type="checkbox"/>		40.000	40.000			طرد	5007 - خميرة 450 غ
<input type="checkbox"/>		5.000	5.000			علبة	5008 - خميرة بكمايا ظرف
<input type="checkbox"/>		8.000	8.000			علبة	5009 - سيروب مشكل
<input type="checkbox"/>		35.000	35.000			كغ	5014 - دبس رمان
<input type="checkbox"/>		65.000	65.000			بدون	5016 - دبس رمان ربيع صغير
<input type="checkbox"/>		45.000	45.000			بدون	5017 - دبس رمان ربيع كبير
<input type="checkbox"/>		90.000	90.000			طرد	5018 - دبس تمر

## التعديلات على الإصدار 2714:

أولاً:

إضافة زر "تعديل الشروط" في نافذة "مقارنة جرد المستودع".

حيث تكون الشرط للقراءة فقط، وعند ضغط زر "تعديل الشروط" يصبح بالإمكان التعديل.

للتوضيح لدينا الشكل التالي:

مقارنة جرد المستودع

معلومات

الرمز: ٢

الاسم: مقارنة جرد مستودع

الاسم اللاتيني:

الشروط

المستودع: مستودع الصناعة

من تاريخ: ٢٠١٢/٠١/٠١

إلى تاريخ: ٢٠١٤/١٢/٣١

تعديل الشروط

المواد

المادة	الوحدة	تاريخ الصلاحية	الطبخة	تاريخ الإنتاج	كمية الجرد	كمية الجرد الفرف	تم
1 - اناناس صغير	طرد				10.000	10.000	<input type="checkbox"/>
2 - اناناس كبير	طرد				15.000	15.000	<input type="checkbox"/>
3 - شوكولا ابيض	قالب				20.000	20.000	<input type="checkbox"/>
4 - شوكولا اسود	قالب				30.000	30.000	<input type="checkbox"/>
5 - خميرة 450 غ	طرد				40.000	40.000	<input type="checkbox"/>
6 - خميرة يكمايا طرف	علبة				5.000	5.000	<input type="checkbox"/>
7 - سيروب مشكل	علبة				8.000	8.000	<input type="checkbox"/>
8 - دبس رمان	كغ				35.000	35.000	<input type="checkbox"/>
9 - دبس رمان ربيع صغير	بدون				65.000	65.000	<input type="checkbox"/>
10 - دبس رمان ربيع كبير	بدون				45.000	45.000	<input type="checkbox"/>
11 - دبس تمر	طرد				90.000	90.000	<input type="checkbox"/>

توليد فاتورة إدخال

توليد فاتورة إخراج

إدراج مادة (Ins)

## التعديلات على الإصدار 2713:

أولاً:

تغيير التوزيع في نافذة "تقرير أعمار الذمم" مع الحفاظ على وظائف التقرير القديمة:

للتوضيح لدينا الشكل التالي:



ثانياً:

في "تقرير أعمار الذمم" تم إضافة "ذمم الفواتير": وفيها الخيارات التالية:

- (a) **مندوب المبيعات:** نحدد في هذا الحقل مندوب مبيعات ليتم عرض الذمم التي فواتيرها تحوي هذا المندوب.
- (b) **شروط متقدمة:** نحدد في هذا الحقل شروط متقدمة للفاتورة بحيث يتم طلب التقرير للفواتير التي تنطبق عليها هذه الشروط. وهذه الشروط تتعلق بالحقول الموجودة في الفاتورة كطريقة الدفع والتاريخ....الخ.
- (c) **أنواع الفواتير:** نحدد في هذا الصندوق الفواتير التي نريد أن تظهر ذمم عملائها ضمن التقرير.

للتوضيح لدينا الشكل التالي:

أعمار الذمم

شروط الحساب: حتى تاريخ: 2015/02/05 الفرع: مركز الكلفة:

عدد الفترات: 3.00 طول الفترة (يوم): 30.00 تصنيف: 1: تصنيف: 2: تصنيف: 3: تصنيف: 4:

ذمم الفواتير: مندوب المبيعات: المندوب أحمد المنسوب شروط متقدمة: اسم العميل: أنواع الفواتير: إدخال إدخال نقل بقيد إدخال نقل بلا قيد بضاعة أول مدة شراء مردود مبيع إخراج نقل بقيد إخراج نقل بلا قيد إخراج شعب

ذمم القيود: إفتتاحية يدوية آلية ناتجة عن: قيد مخصص ورقة تجارية إغلاق ورقة تجارية محفظة بنكية أرباح وخسائر الصرف إغلاق نقطة بيع مذكرة اهلاك عملية أصل

العملة: العملة: 1.00 المعادل: ليرة سورية

فرز: ترتيب النتائج وفق: رمز الحساب ثم تاريخ الذمم

إغلاق عرض طباعة

ثالثاً:

في "تقرير أعمار الذمم" تم إضافة "إظهار الذمم المرصدة":

عند تفعيل هذا الخيار تظهر الذمم المرصدة (التي رصيدها يساوي الصفر).

للتوضيح لدينا الشكل التالي:

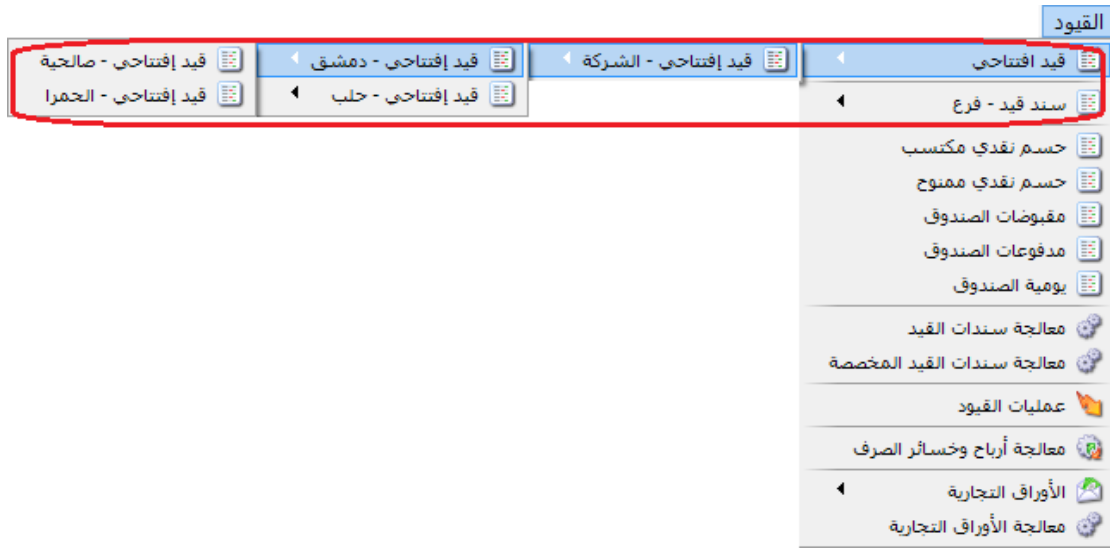
## التعديلات على الإصدار 2710:

أولاً:

في قائمتي "سند قيد - فرع" و"سند قيد افتتاحي" يتم فتح سندات القيد بشكل شجرة مثل شجرة الفروع:

حيث أنه يتم فتح سندات القيد كل بحسب تبعيته للفرع، كما أنه لا يمكن تسجيل قيد في سند قيد له سندات قيد فرعية لأنه يعتبر سند قيد أب لسندات القيد الفرعية.

للتوضيح لدينا الشكل التالي:



ثانياً:

إضافة تصميم + إضافة "صفحة A5 بالعرض" بطاقة أصل ثابت إلى قاعدة البيانات الأساسية:

**التصاميم**

اسم التصميم	نوع التصميم
ايصال قبض	ورقة تجارية
باركود الوحدة الأولى	باركود فاتورة
بطاقة اصل ثابت	أصل ثابت
تصميم التوصيف الوظيفي Page1	بطاقة التوصيف الوظيفي
تصميم التوصيف الوظيفي Page2	بطاقة التوصيف الوظيفي
تصميم عملية تصنيعية	عملية تصنيعية
تقرير التوصيف الوظيفي كامل	بطاقة التوصيف الوظيفي
خطة تصنيعية	خطة تصنيعية
دورة تعليمية	دورة تعليمية
سند قيد	سند قيد
سند قيد مجمع على الأب	سند قيد
سند مخصص مدفوعات	سند قيد مخصص
سند مخصص مقبوضات	سند قيد مخصص
سند مخصص يومية	سند قيد مخصص
فاتورة A4 انكليزية	فاتورة
فاتورة A4 عربي	فاتورة
فاتورة A4 عربي مع ضريبة	فاتورة
فاتورة A5 عربي	فاتورة
فاتورة عرض 8سم انكليزي	فاتورة
فاتورة عرض 8سم عربي	فاتورة
فيشة نقطة بيع	إيصال نقطة بيع
مناقلة بقيد	فاتورة مناقلة
مناقلة بلا قيد	فاتورة مناقلة
نموذج عملية تصنيعية	نموذج عملية تصنيعية

فتح

إعادة التسمية

حفظ باسم...

حذف

تصدير...

استيراد...

إغلاق

## التعديلات على الإصدار 2708:

أولاً:

في "تقرير الموازنة التقديرية" تم إضافة "مقارنة مع":

- 1) حد التنبيه إذا كان حد المنع فارغ: حيث تتم مقارنة "القيمة التقديرية للتنبيه" مع "القيمة الفعلية" في تقرير "الموازنة التقديرية" وذلك في حال سجلنا "حد التنبيه" ولم نسجل "حد المنع" للحساب في "الموازنة التقديرية".
- 2) حد المنع: حيث تتم مقارنة "القيمة التقديرية للمنح" مع "القيمة الفعلية" في تقرير "الموازنة التقديرية".
- 3) حد التنبيه: حيث تتم مقارنة "القيمة التقديرية للتنبيه" مع "القيمة الفعلية" في تقرير "الموازنة التقديرية".

للتوضيح لدينا الشكل التالي:

الموازنة التقديرية

شروط:

الحساب:

الفرع:

مركز الكلفة:

المرحلة:

من تاريخ: ٢٠١٥/٠١/٠١

إلى تاريخ: ٢٠١٥/٠١/٣١

مقارنة مع:

حد التنبيه اذا كان حد المنع فارغ

حد المنع

حد التنبيه

المحور الأفقى: مراحل الفترة المحاسبية

العملة:

المعادن: ١,٠٠

العملة: ليرة سورية

إغلاق

طباعة

عرض

## التعديلات على الإصدار 2702:

أولاً:

إضافة خيار لتدوير الطلبيات:

عند تفعيل هذا الخيار يتم تدوير الجزء الغير منفذ من الطلبيات.

للتوضيح لدينا الشكل التالي:

## التعديلات على الإصدار 2700:

أولاً:

إضافة خيار "تدور إلى السنة القادمة" في نوع الورقة التجارية:

عند تفعيل خيار " تدور إلى السنة القادمة " وتدوير قاعدة البيانات، عندها تدور الأوراق التجارية المفعل فيها خيار " تدور إلى السنة القادمة " إلى القاعدة الجديدة.

للتوضيح لدينا الشكل التالي:

## التعديلات على الإصدار 2699:

أولاً:

إضافة خيار "إدراج الخصائص الإضافية" عند إدراج بنود من (فاتورة محددة - من فاتورة - من مجموعة فواتير):

كي يظهر هذا الخيار يجب أن يكون حقل "إظهار صفحة الخصائص الإضافية" مفعلاً في نوع الفاتورة التي نود إدراج البنود فيها.

للتوضيح لدينا الشكل التالي:

إدراج بنود فاتورة

الشروط: نوع الفاتورة: شراء

الرقم: 1

عرض

الأعمدة التي سيتم إدراجها

المادة	الكمية	سعر الإفرادي	وحدة	الإجمالي	ملاحظات
<input checked="" type="checkbox"/>	<input checked="" type="checkbox"/>	<input checked="" type="checkbox"/>	<input checked="" type="checkbox"/>	<input checked="" type="checkbox"/>	<input checked="" type="checkbox"/>

الفواتير

الرقم	النوع	الرقم الفر	التاريخ	البيانات	السيد	المستودع	حساب الم	العملة	المعادل
1	شراء	1	...2015/0		المورد ال...	مستودع	المورد ال...	ليرة سو...	1.00

بنود الفاتورة

الرقم	الخاصية	القيمة	ممتاز
1	1 - الجودة	ممتاز	<input checked="" type="checkbox"/>
2			<input checked="" type="checkbox"/>
3			<input checked="" type="checkbox"/>
4			<input checked="" type="checkbox"/>
5			<input checked="" type="checkbox"/>
6			<input checked="" type="checkbox"/>
7			<input checked="" type="checkbox"/>
8			<input checked="" type="checkbox"/>
9			<input checked="" type="checkbox"/>
10			<input checked="" type="checkbox"/>
11			<input checked="" type="checkbox"/>
12			<input checked="" type="checkbox"/>
13			<input checked="" type="checkbox"/>
14			<input checked="" type="checkbox"/>

إدراج الخصائص الإضافية.

إغلاق إدراج



## التعديلات على الإصدار 2696:

أولاً:

إضافة ميزة "حفظ نسبة التكبير والتصغير" في زر إعداد الصفحة عند معاينة التقارير للطباعة:  
أي عند تكبير أو تصغير التقرير وتفعيل خيار "حفظ نسبة التكبير والتصغير" وإغلاق التقرير فإنه يحافظ على نسبة التكبير أو التصغير التي حفظناها.

للتوضيح لدينا الشكل التالي:

## التعديلات على الإصدار 2691:

أولاً:

في التقارير "تقرير أعمار الذمم، تقرير دفتر الأستاذ، تقرير كشف حساب عميل" عند عرض التقرير واختيار تصدير إلى بريد إلكتروني فإن البرنامج يضع البريد الإلكتروني للعميل المرتبط بالحساب الذي تم الشرط عليه:

فعند وضع بريد إلكتروني العميل في "بطاقة العميل" وتصدير أحد هذه التقارير إلى بريد إلكتروني فإنه سوف يستورد البريد الإلكتروني للعميل من "بطاقة العميل" بشكل تلقائي.

للتوضيح لدينا الشكل التالي:

وعند طلب تقرير دفتر الأستاذ مثلاً وتصديره على بريد إلكتروني فإنه سيظهر عنوان البريد الإلكتروني، كما يوضح الشكل التالي:

كشوف حساب - Message (HTML)

FILE MESSAGE INSERT OPTIONS FORMAT TEXT REVIEW DESIGN LAYOUT

Cut Copy Paste Format Painter Clipboard Basic Text Names Include Tags Zoom

To... **khaled@hotmail.com**

Cc...

Subject كشف حساب

Signature  
Attach one of your e-mail signatures to this message.

إفتر الأستاذ/كشوف حساب  
الحساب: 1212 - خالد  
من تاريخ: 01/01/2014 إلى تاريخ: 20/11/2014  
العملة: ليرة سورية , المعادل: 1.00  
اسم العميل خالد

فرع القيد	أصل القيد	رقم القيد	البيان	الرصيد	دائى	مدين	التاريخ
			الرصيد السابق	0.00			
الشركة	مبيع: 1	1	مبيع) 1	115,000.00		115,000.00	2014/11/15
الشركة	مقبوضات الصندوق: 1	2		90,000.00	25,000.00		2014/11/20
			مجموع الفترة (الكلى)	90,000.00	25,000.00	115,000.00	
			المجموع النهائي (الكلى)	90,000.00	25,000.00	115,000.00	

الرصيد: [ مدين ] فقط تسعون ألف ليرة سورية لا غير

See more about khaled@hotmail.com.

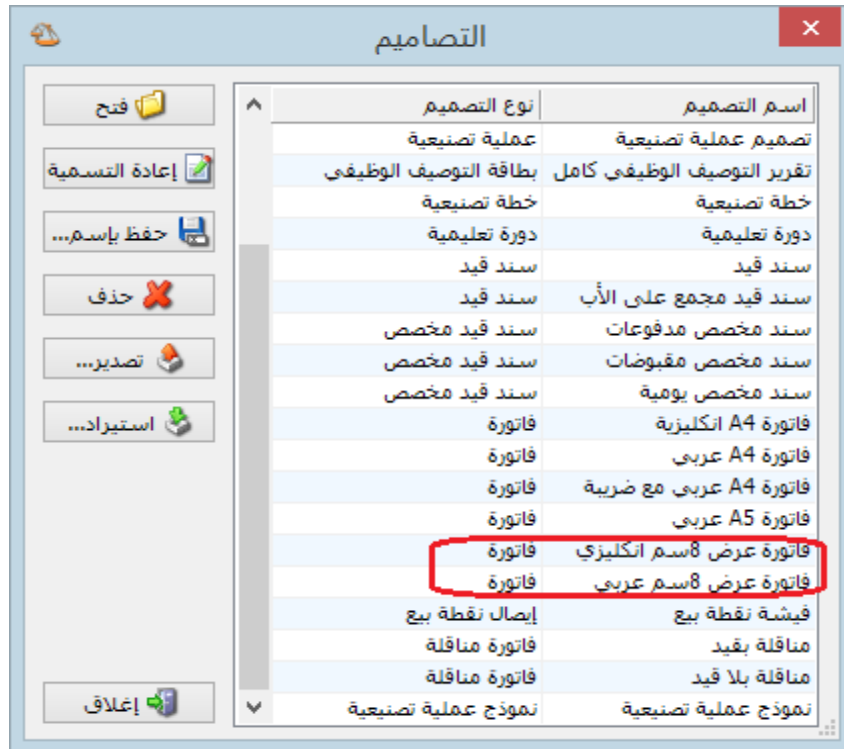
## التعديلات على الإصدار 2690:

أولاً:

إضافة إلى "المصمم الطباعي" تصميم فاتورة 8سم عربي وإنكليزي:

هذه التصاميم لها نفس شكل تصميم "إيصال نقطة بيع" لكن لها نوع تصميم "فاتورة" وذلك لطباعة الفواتير على الطابعة الحرارية.

للتوضيح لدينا الشكل التالي:



## التعديلات على الإصدار 2689:

أولاً:

في صفحة "مندوب المبيعات" زيادة دقة النسبة لتصبح تقبل فواصل:

في السابق كان يقرب الأرقام بعد الفاصلة لأقرب عدد صحيح.

مثلاً: 0.5 كان يقربها لـ 1.

أما الآن فقد أصبح يقبل الفواصل.

للتوضيح لدينا الشكل التالي:

مندوب المبيعات

الرمز:

اسم:

الاسم اللاتيني:

عملية المندوب:  الحالة العامة

نسبة العمولة:  التقريب إلى:

من:  الحساب المدين:

التعبير الرياضي:

حالات خاصة:

المادة	فهرس المادة	حساب العميل	نوع الفاتورة
			1
			2
			3
			4
			5

أولوية تطبيق الحالة الخاصة للعمولة مرتبط بأولوية ترتيبها ضمن الجدول.

بيان قيد العمولة:

إجمالي الفاتورة  مجمّل ربح الفاتورة  تكلفة الفاتورة  صافي ربح الفاتورة  صافي الفاتورة  دفع الفاتورة  متبقى الفاتورة

عملة قيد العمولة:

عملة الفاتورة  العملة الأساسية

1

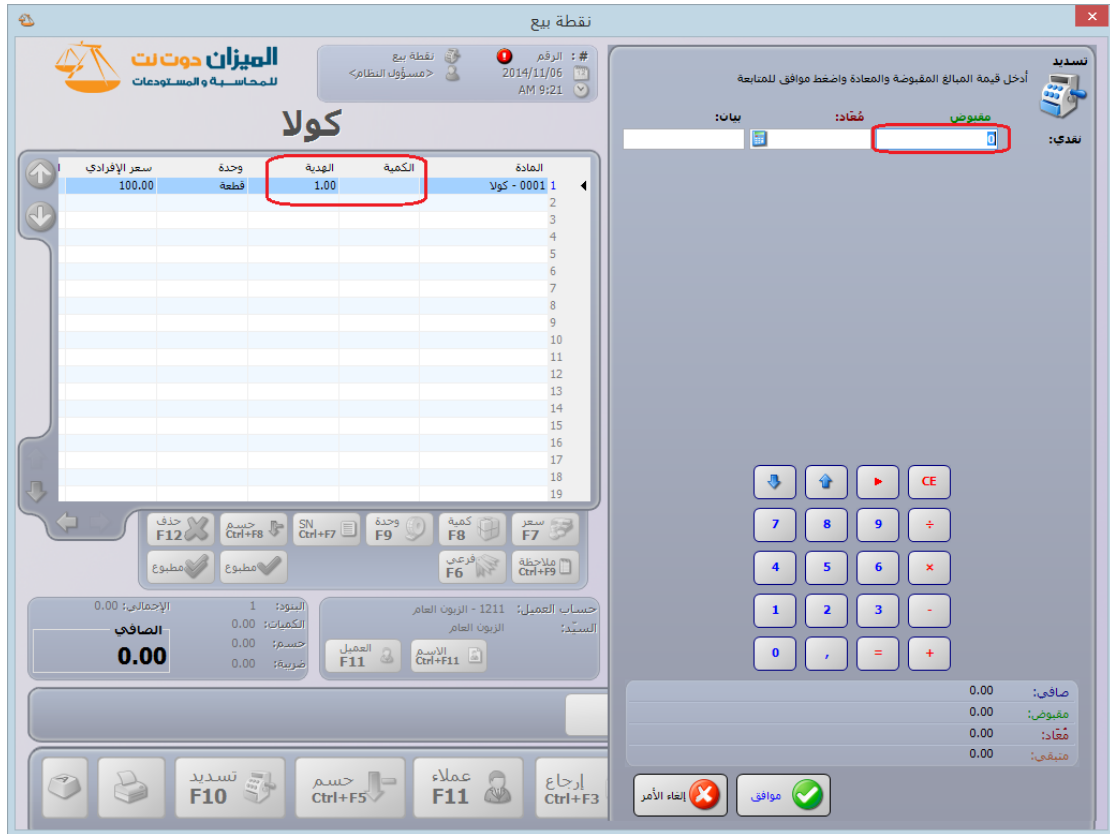
## التعديلات على الإصدار 2688:

أولاً:

إدراج هدية دون كمية في "نقطة البيع":

حيث أصبح من الممكن إضافة هدية للبند دون كمية في نقطة البيع وحفظ الفاتورة.

للتوضيح لدينا الشكل التالي:



ثانياً:

إضافة حقل في "التصميم الطباعي" للورقة التجارية هو "الرصيد النهائي لحساب لأمر بدون الورقة التجارية":

يظهر هذا الحقل رصيد حساب لأمر دون الورقة التجارية المطبوعة.

الحقل

الحقول:

<input type="checkbox"/>	تصنيف 3 (عربي)
<input type="checkbox"/>	تصنيف 3 (لاتيني)
<input type="checkbox"/>	تصنيف 4
<input type="checkbox"/>	تصنيف 4 (عربي)
<input type="checkbox"/>	تصنيف 4 (لاتيني)
<input type="checkbox"/>	الرصيد النهائي لحساب الأمر (عملة أساسية)
<input checked="" type="checkbox"/>	الرصيد النهائي لحساب الأمر بدون الورقة التجارية (عملة أساسية)

معلومات عميل حساب لأمر

<input type="checkbox"/>	الاسم
<input type="checkbox"/>	الاسم (عربي)
<input type="checkbox"/>	الاسم (لاتيني)
<input type="checkbox"/>	رقم الهاتف 1
<input type="checkbox"/>	رقم الهاتف 2
<input type="checkbox"/>	جوال
<input type="checkbox"/>	فاكس
<input type="checkbox"/>	البريد الإلكتروني
<input type="checkbox"/>	الموقع
<input type="checkbox"/>	صندوق بريد
<input type="checkbox"/>	الدولة
<input type="checkbox"/>	المدينة
<input type="checkbox"/>	الشارع
<input type="checkbox"/>	رمز المنطقة
<input type="checkbox"/>	العنوان التفصيلي
<input type="checkbox"/>	أيام السماح
<input type="checkbox"/>	الحسم
<input type="checkbox"/>	تاريخ الميلاد
<input type="checkbox"/>	تاريخ فتح البطاقة
<input type="checkbox"/>	تاريخ بداية التعامل
<input type="checkbox"/>	صورة
<input type="checkbox"/>	رمز المسار

إلغاء الأمر موافق

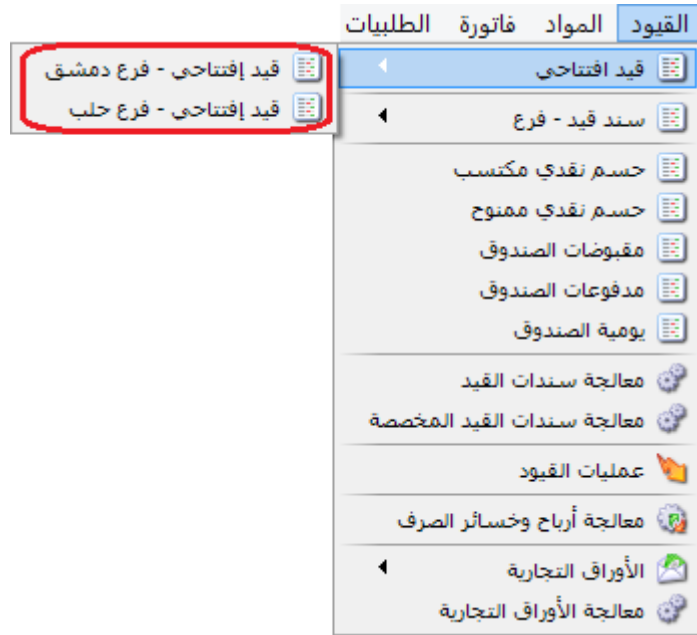
## التعديلات على الإصدار 2686:

أولاً:

فصل سندات القيد الافتتاحية "قيد افتتاحي" لكل فرع على حدى:

عند تعريف فرع جديد في شجرة الفروع فإنه يضاف "قيد افتتاحي" باسم هذا الفرع، ويكون "الفرع" داخل "القيد الافتتاحي" مقلداً باسم الفرع نفسه.

للتوضيح لدينا الشكل التالي:



ثانياً:

في "أنواع الفواتير" تم إضافة إدراج "الفئة" و"رمز المعمل" و"الحجم" و"المساحة" للمادة آلياً: أي عند تعبئة صفحة معلومات "بطاقة المادة" بأي من المعلومات السابقة "الفئة، رمز المعمل، الحجم، المساحة" وتفعيل الخيار ضمن "خيارات" وإظهار عموده ضمن "أعمدة" في أنواع الفواتير فإنه يجلب القيمة من بطاقة المادة للفاتورة.

للتوضيح لدينا الأشكال التالية:



أنواع الفواتير

عنوان القائمة الفرعية

أعمدة

طرق الدفع (الدفع)

خيارات

خيارات إضافية

خيارات الطباعة

خصائص إضافية

معلومات

الرمز: 2

اسم: مبيع

اسم لاتيني: Sales

تصنيف

فئة الفاتورة: مبيع

الصلاحيات الافتراضية

مستوى السرية: عام

حسابات افتراضية

المواد: مبيعات - 53

التقسيمات: حسم تجاري - 58

الإضافات:

الض. المضافة:

التكلفة:

المخزون:

جدول

لون 1: White

لون 2: WhiteSmo

القيمة الافتراضية

العميل:

حساب النقدي: 132 - صندوق

المستودع: مستودع

السعر: آخر مبيع للزبون

العملة: ليرة سورية

طريقة الدفع: أجل

مركز كلفة مدين:

مركز كلفة دائن:

مندوب المبيعات:

التقريب

السعر الافتراضي: للأقرب

صافي الفاتورة: للأقرب

تقريب صافي الفاتورة ألياً عند الحفظ

تثبيت (التأثير المستودعي)

ألي  يدوي  بلا

الفاتورة لها قيد محاسبي

يولد ألياً عند الحفظ

يولد ألياً عند التثبيت

يرحل ألياً

يحذف ألياً عند فك التثبيت

توليد أقلام للمواد

قيد تفصيلي لأقلام المواد

الحفاظ على الحساب المقابل

توليد قيد لعمولة المندوب

قيد تفصيلي لعمولة المندوب

توليد أقلام للمصاريف

توليد أقلام للقيد المرفق

الرقم الفرعي للقيد: <بلا>

12

أنواع الفواتير

عنوان القائمة الفرعية

أعمدة

طرق الدفع (الدفع)

خيارات

خيارات إضافية

خيارات الطباعة

خصائص إضافية

معلومات

الرمز: 2

اسم: مبيع

اسم لاتيني: Sales

تصنيف

فئة الفاتورة: مبيع

الصلاحيات الافتراضية

مستوى السرية: عام

حسابات افتراضية

المواد: مبيعات - 53

التقسيمات: حسم تجاري - 58

الإضافات:

الض. المضافة:

التكلفة:

المخزون:

جدول

لون 1: White

لون 2: WhiteSmo

القيمة الافتراضية

العميل:

حساب النقدي: 132 - صندوق

المستودع: بضاعة جاهزة

السعر: آخر مبيع للزبون

العملة: ليرة سورية

طريقة الدفع: أجل

مركز كلفة مدين:

مركز كلفة دائن:

مندوب المبيعات:

التقريب

السعر الافتراضي: للأقرب

صافي الفاتورة: للأقرب

تقريب صافي الفاتورة ألياً عند الحفظ

تثبيت (التأثير المستودعي)

ألي  يدوي  بلا

الفاتورة لها قيد محاسبي

يولد ألياً عند الحفظ

يولد ألياً عند التثبيت

يرحل ألياً

يحذف ألياً عند فك التثبيت

توليد أقلام للمواد

قيد تفصيلي لأقلام المواد

الحفاظ على الحساب المقابل

توليد قيد لعمولة المندوب

قيد تفصيلي لعمولة المندوب

توليد أقلام للمصاريف

توليد أقلام للقيد المرفق

الرقم الفرعي للقيد: <بلا>

13

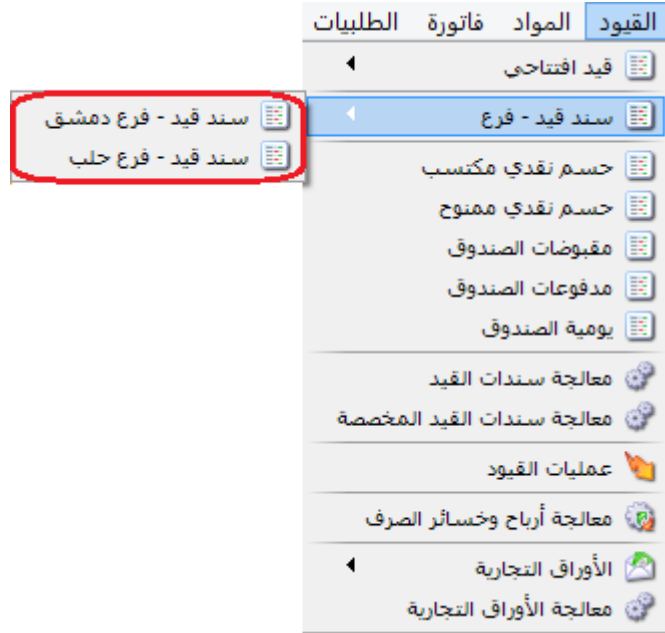
## التعديلات على الإصدار 2685:

أولاً:

فصل سندات قيد "سند القيد-الفرع" كل فرع على حدى:

عند تعريف فرع جديد في شجرة الفروع فإنه يضاف "سند قيد-الفرع" باسم هذا الفرع، ويكون "الفرع" داخل سند القيد مقللاً باسم الفرع نفسه.

للتوضيح لدينا الشكل التالي:

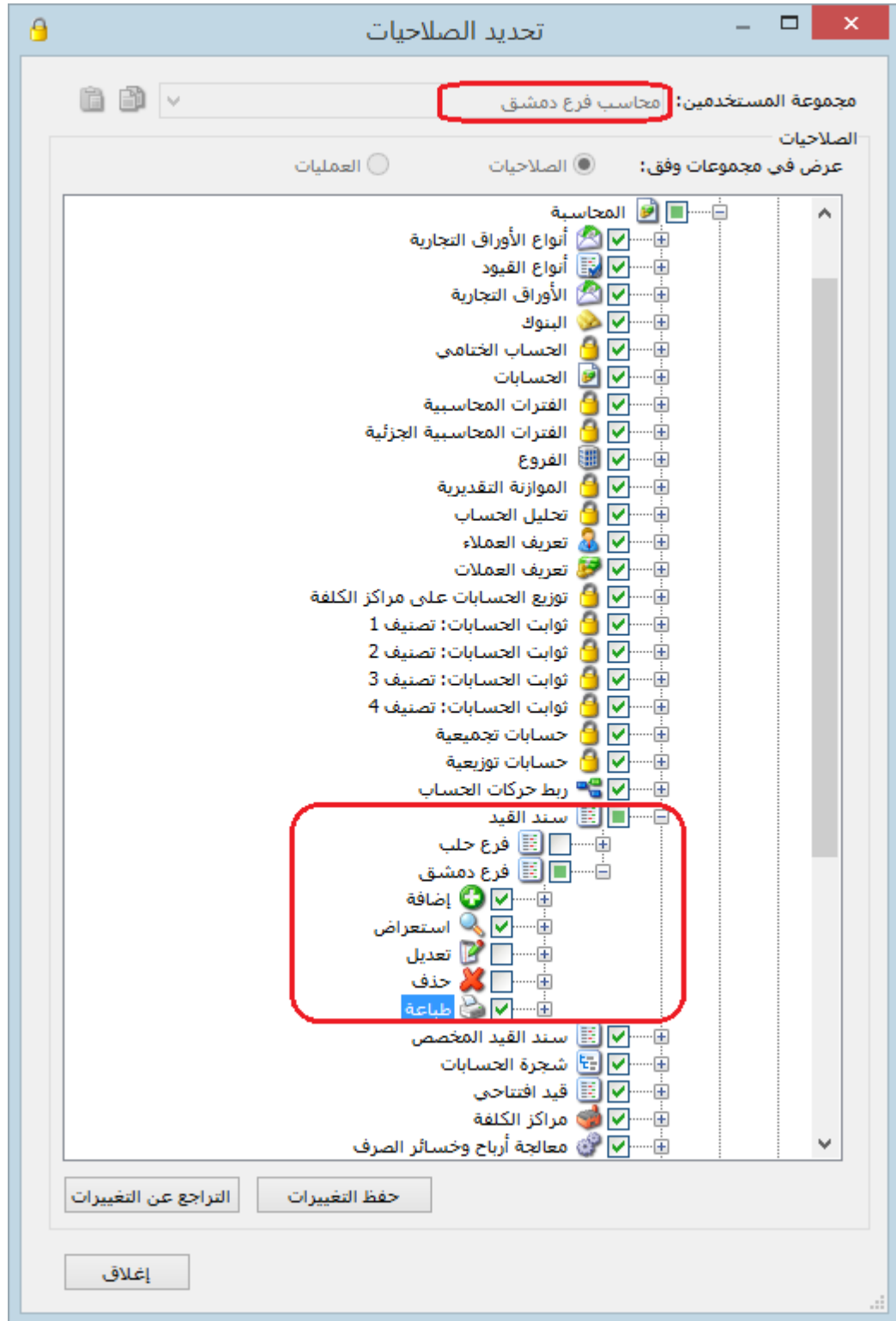


ثانياً:

إدخال سندات القيد من أجل كل فرع إلى نظام الصلاحيات:

حيث يساعد في وضع صلاحيات لكل مستخدم "سند قيد-فرع" لكل فرع على حدى.

للتوضيح لدينا الشكل التالي:



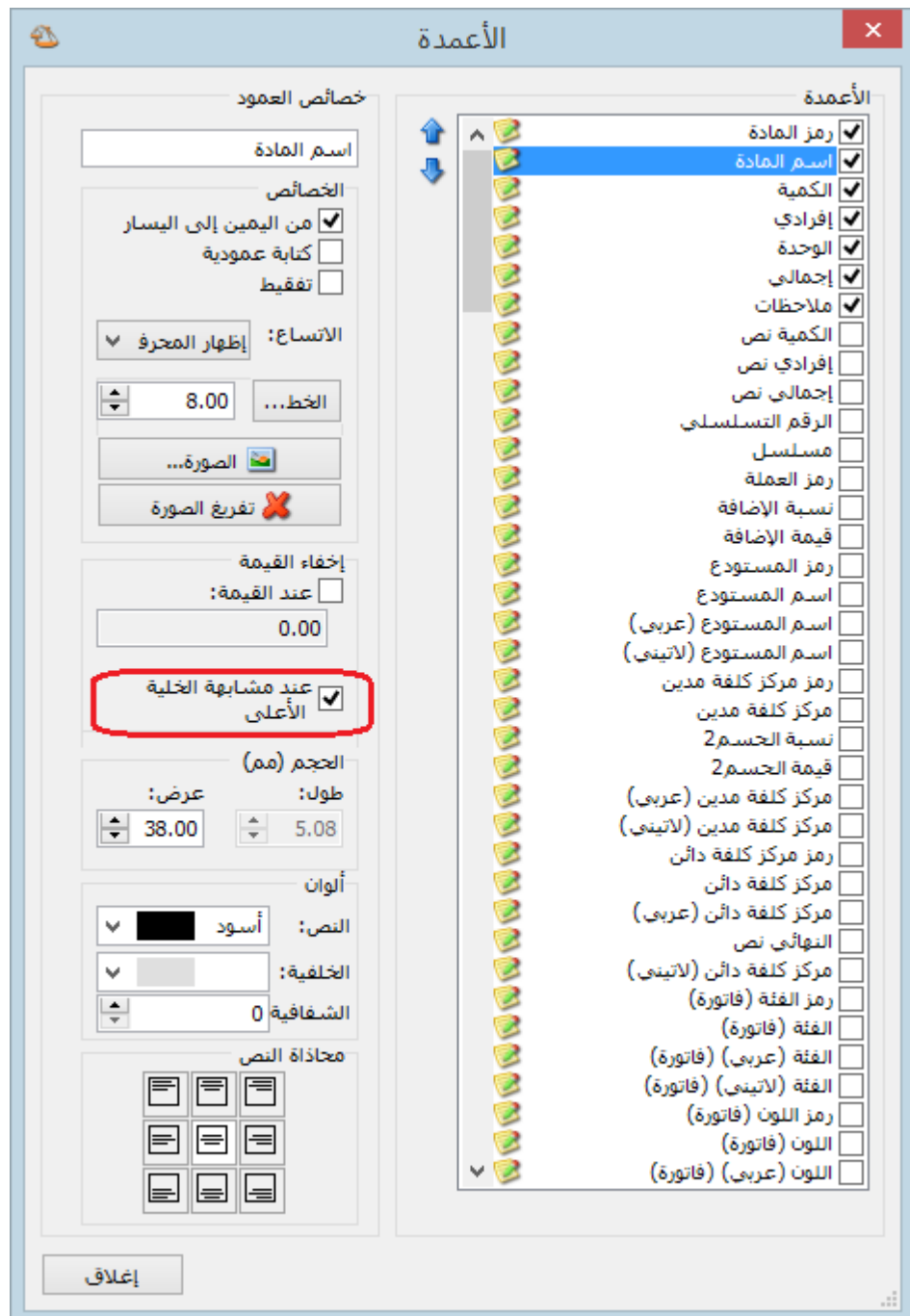
## التعديلات على الإصدار 2682:

أولاً:

في "المصمم الطباعي" إضافة خيار "إخفاء قيمة عند مشابهة الخلية الأعلى" في الجدول:

يمكن تفعيل هذا الخيار على مستوى كل حقل من حقول الجدول، عند تفعيل هذا الخيار على مستوى "اسم المادة" مثلاً فإنه عند تكرار اسم المادة أكثر من مرة وبشكل متتالي فإنه يذكر اسم المادة في أول حقل ويخفي جميع التكرارات المذكورة أسفله.

للتوضيح لدينا الشكل التالي:



## التعديلات على الإصدار 2681:

أولاً:

في تقرير "أعمار الذمم" إضافة تحت "الربط الآلي" خيار "ربط حركات الفترات السابقة":

وظيفة هذا الخيار ربط حركات الفواتير والدفعات من فترات محاسبية سابقة في حال تدوير الحسابات على نفس قاعدة البيانات، يساعد هذا الخيار على جلب الفواتير التي لم تربط مع أي دفعة من فترات محاسبية سابقة وبالتالي ربطها مع دفعات في الفترة المحاسبية الحالية.

ملاحظة: لا يظهر هذا الخيار إلا بعد تدوير الحسابات على نفس قاعدة البيانات.

للتوضيح لدينا الشكل التالي:

ثانياً:

في تقرير "أعمار الذمم" إضافة تحت "الربط اليدوي" خيار "تفصيل الدفعات":

وظيفة هذا الخيار تفصيل الدفعات وربط كل دفعة بفاتورتها.

للتوضيح لدينا الشكل التالي:

## أعمار الذمم

شروط الحساب: الحساب  
حتى تاريخ: 2014/09/29  
الفرع:   
مركز الكلفة:   
عدد الفترات: 3  
طول الفترة: 30 يوم  
فرز:   
ترتيب النتائج وفق: رمز الحساب ثم تاريخ الذمة  
العملة:   
العملة: ليرة سورية

أعمار الذمم  
المدينة   
الدائنة   
نوع التقرير  
تفصيلي   
تجمعي   
مبدأ ربط الحركات  
ربط إلى   
ربط حركات الفترات السابقة   
ربط يدوي   
تفصيل الدفعات   
إظهار المسلسل (#)   
إظهار بيان الحركة   
تجميع القيود المولدة تلقائياً   
إظهار المجاميع الفرعية

نوع سند القيد

إغلاق طباعة عرض

## التعديلات على الإصدار 2679:

أولاً:

في "الأوراق التجارية" تم زيادة عدد الأحرف في حقل البيان ليصبح يتسع لـ 250 حرفاً بدلاً من 100 حرف:

للتوضيح لدينا الشكل التالي:

ثانياً:

في "أنواع الفواتير" المفعّل فيها خيار "تفاعل مع أنظمة الطلبات", إمكانية أن تضيف طلبية من الفاتورة دون فتح نافذة الطلبية:

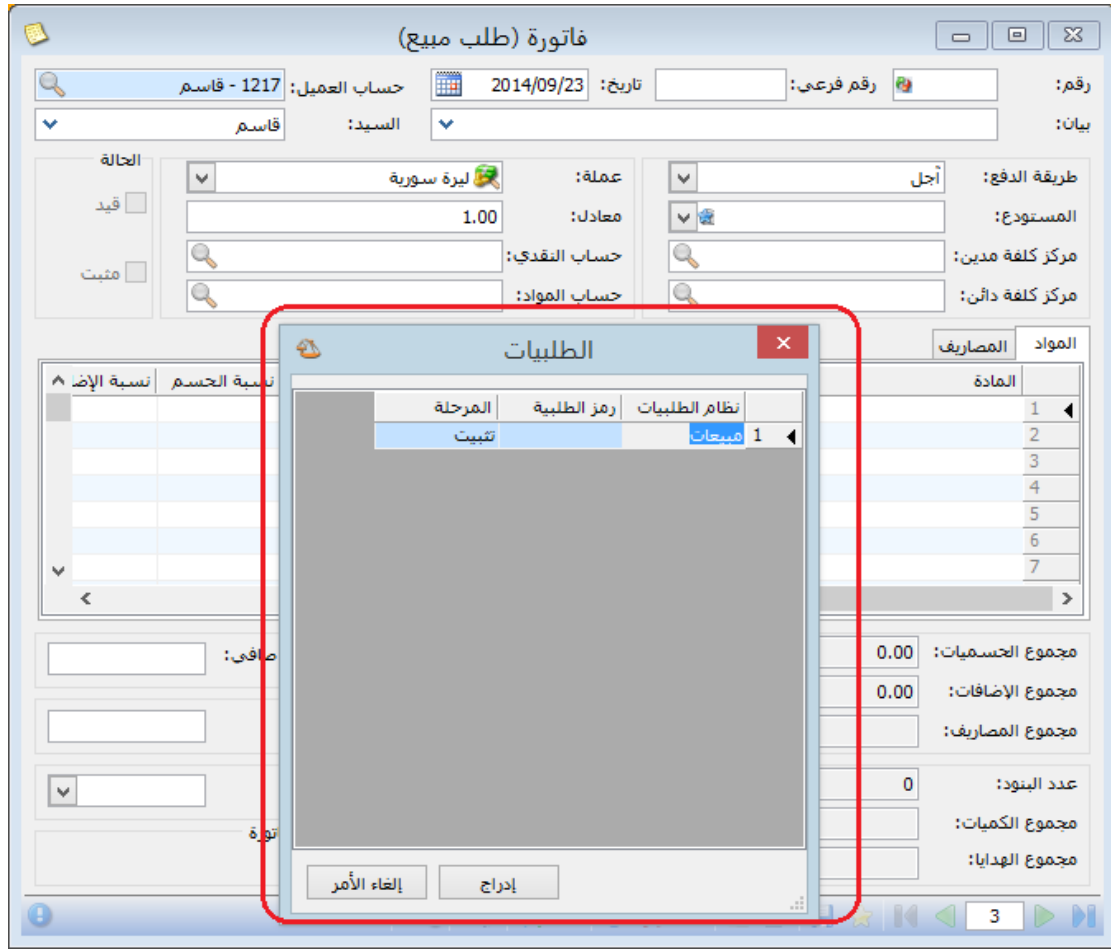
هذه الخاصية تساعد على فتح طلبية للعميل بشكل آلي ودون الحاجة للدخول إلى نظام الطلبيات وفتح نافذة طلبية للعميل بشكل يدوي.

مثال: الزبون قاسم يريد فتح طلبية.

يكفي أن نفعّل في فاتورة طلب المبيع "تفاعل مع أنظمة الطلبيات" ثم نفتح فاتورة "طلب مبيع"، وعند إدخال حساب العميل يقترح البرنامج أن يفتح له طلبية أم لا.

وكذلك الأمر بالنسبة لأي نوع فاتورة مفعّل فيه خيار "تفاعل مع أنظمة الطلبيات".

للتوضيح لدينا الشكل التالي:



ثالثاً:

في بطاقة "مندوب المبيعات" إضافة خيار جديد على العمليات الحسابية وهو "باقي قسمة %":

للتوضيح لدينا الشكل التالي:



## مندوب المبيعات

الرمز:

اسم:

الاسم اللاتيني:

عمولة المندوب:

الحالة العامة:

نسبة العمولة: % 0

من:

التعبير الرياضي:

التقريب إلى:

الحساب المدين:

الحساب الدائن:

حالات خاصة

نوع الفاتورة	
1	
2	
3	
4	
5	
6	
7	
8	
9	

أولوية تطبيق الحالة الخاصة للعمولة مرتبط بأولوية

بيان قيد العمولة

إجمالي الفاتورة

تكلفة الفاتورة

صافي الفاتورة

عملة قيد العمولة

عملة الفاتورة

العملة الأساسية

المادة	فهرس المادة

عمليات

توابع

- T إجمالي الفاتورة
- N صافي الفاتورة
- C تكلفة الفاتورة
- P دفعة الفاتورة
- R متبقى الفاتورة
- TP إجمالي الربح
- NP صافي الربح

- + زائد
- ناقص
- \* ضرب
- / تقسيم
- \ قسمة صحيحة
- % باقى قسمة
- ^ قوة
- ! عاملي

1

## التعديلات على الإصدار 2678:

أولاً:

في "تقرير أعمار الذمم" تم إضافة التصنيفات الأربعة الموجودة في بطاقة الحساب ضمن "شروط" التقرير:

للتوضيح لدينا الشكل التالي:

## التعديلات على الإصدار 2675:

أولاً:

إضافة تقرير "حركة العملاء وفق المواد" إلى تحديد الصلاحيات:

وذلك للتحكم بصلاحيات معاينة التقرير أو طباعته أو تصديره في حساب مستخدم آخر غير مسؤول النظام.

للتوضيح لدينا الشكل التالي:



ثانياً:

في نظام "الطلبات" تم تعديل تسمية خيار "مراعاة الكمية في المستودع/الفرع" لتصبح "مراعاة الكمية في المستودع":

وظيفة هذا الخيار عند تفعيله في مرحلة التسليم فإنه عند التسليم لا يدرج إلا البنود التي لها رصيد في المستودع وتوافق الكمية الموجودة في المستودع، ويتبع هذا الخيار إلى خيار "إدراج الكمية من".

**للتوضيح لدينا الشكل التالي:**

**ثالثاً:**

**في نظام "الطلبات" تم إضافة خيار "تنبيه في حال عدم توفر كامل الكمية":**

وظيفة هذا الخيار عند تفعيله في مرحلة التسليم فإنه عند التسليم وفي حال الكميات المتوفرة في المستودع أقل من المسجل في الطلبية فإنه تفتح نافذة فيها رسالة تنبيه بأن "الكمية المتوفرة أقل من الكمية المطلوبة للمواد التالية" واسفل الرسالة يظهر جدول يبين لنا اسم المادة والكمية المتوفرة والكمية المطلوبة وكمية النقص.

**للتوضيح لدينا الشكل التالي:**

## المرحلة



تسليم

طلب زبون

### معلومات

الاسم:

الاسم اللاتيني:

المرحلة الأب:

### خيارات الكمية

إدراج الكمية من:

مرحلة تثبيت الطلب

مراعاة الكمية المتوفرة في المستودع.

تنبيه في حال عدم توفر كامل الكمية.

### خيارات السعر

إدراج السعر من:

سعر المرحلة السابقة

بيع

نوع الفاتورة :

نوع فاتورة المناقلة:

### خيارات المرحلة

تمثل تثبيت طلب مواد

تمثل تسليم مواد لمرحلة تثبيت طلب مواد:

طلب زبون

### خيارات إضافية

إدراج الخصائص الإضافية للفاتورة أليا.

إدراج الرقم الفرعي للفاتورة أليا.

ملاحظات:

إغلاق

تراجع

حفظ

## التعديلات على الإصدار 2672:

أولاً:

في نافذة نظام "الطلبات" تمثل أول مرحلة في الطلبية اسم نظام الطلبية وبالتالي لا يجوز فتح نافذة أول مرحلة، لذا تم إلغاء تفعيل "بطاقة" في أول مرحلة:

للتوضيح لدينا الشكل التالي:



## التعديلات على الإصدار 2671:

أولاً:

في نظام "الطلبات" تم إضافة خيار "مراعاة الكمية في المستودع/الفرع":

وظيفة هذا الخيار عند تفعيله في مرحلة التسليم فإنه عند التسليم لا يدرج إلا البنود التي لها رصيد في المستودع وتوافق الكمية الموجودة في المستودع، ويتبع هذا الخيار إلى خيار "إدراج الكمية من".

للتوضيح لدينا الشكل التالي:

### المرحلة

الاسم:	تسليم
الاسم اللاتيني:	
نوع الفاتورة:	مبيع
نوع فاتورة المناقلة:	
المرحلة السابقة:	تثبيت طلبية
ملاحظات:	

#### الخيارات

الخيارات

المرحلة تمثل تثبيت طلب مواد

المرحلة تمثل تسليم مواد

لمرحلة تثبيت طلب المواد:

تثبيت طلبية

خيارات السعر

إدراج السعر من:

سعر المرحلة السابقة

خيارات الكمية

إدراج الكمية من:

المرحلة السابقة

مراعاة الكمية المتوفرة في المستودع/الفرع

إدراج الخصائص الإضافية للفاتورة أليا

إدراج الرقم الفرعي للفاتورة أليا

إغلاق

حفظ



## التعديلات على الإصدار 2670:

أولاً:

في تقرير "تاريخ صلاحية المواد" تم إضافة خيارين للتقرير:

- "إظهار المواد السالبة": وذلك لإظهار المواد السالبة الرصيد.
- "إظهار المواد المرصدة" ( التي رصيدها صفر ): وذلك لإظهار المواد التي تحركت وصار رصيدها صفر، والتي لم تتحرك ورصيدها منذ البداية يساوي الصفر.

للتوضيح لدينا الشكل التالي:

ثانياً:

في الفواتير عند وجود هدية وأرقام تسلسلية فإنه يتم إدخال أو إخراج الهدية ورقمها التسلسلي:

مثال: تم بيع 5 جوالات لهم أرقام تسلسلية وتم منح هدية (جوال) لها رقم تسلسلي فيتم إخراج 6 جوالات من المستودع مع 6 أرقام تسلسلية.

للتوضيح لدينا الشكل التالي:

فاتورة (مبيع)

رقم: رقم فرعي: تاريخ: 2014/09/13 حساب العميل: 1211 - الزبون العام

بيان: السيد: الزبون العام

طريقة الدفع: أجل

المستودع: مستودع

مركز كلفة مدين: مركز كلفة دائن:

عملة: ليرة سورية

معدل: 1.00

حالة: قيد

الأرقام التسلسلية للمادة 'جوال'

الرقم التسلسلي	الكمية
1625465	1
2312121	2
5645644	3
6165465	4
8548988	5
8749874	6

المواد: الأوراق التجارية

المادة	الكمية	الهدية	وحدة	سعر الإفراد
جوال - 0012	5.00	1.00	قطعة	

مجموع الخصميات: 0.00

مجموع الإضافات: 0.00

مجموع المصاريف: 0.00

عدد البنود: 1

مجموع الكميات: 5.00

مجموع الهدايا: 1.00

اجمالي: 0.00

حسم البنود: 0.00

الحسم: 0.00

إضافة البنود: 1

الإضافة: 5.00

لا يوجد

## التعديلات على الإصدار 2669:

أولاً:

في الفواتير عند "طباعة باركود" فإنه يطبع لصاقات بعدد "الكمية + الهدية":

## التعديلات على الإصدار 2668:

أولاً:

في صفحة "المواد" في نافذة "الإعدادات" تم إضافة خيار "طباعة لصاقات الباركود بعدد الكمية الحرة إن وجدت بدل الكمية":

أي عند تفعيل هذا الخيار و"طباعة باركود" في الفاتورة فإنه يطبع لصاقات باركود بعدد الكمية الحرة بدلاً من الكمية.

للتوضيح لدينا الشكل التالي:

الإعدادات

رمز المادة:

فاصل الرمز:

رمز المادة:

رمز المادة:

رمز المادة:

منع تكرار الرمز الخاص:

من اليمين إلى اليسار:

إتجاه الرمز:

اسم المادة:

منع تكرار الاسم:

إتجاه الاسم:

يبحث غير مرتبط بترتيب الكلمات:

الباركود:

منع تكرار باركود الوحدة:

المخطط الافتراضي:

توليد الباركود بشكل تلقائي عند الحفظ:

نوع الباركود:

متغير الطول:

طول الباركود:

بادئة الباركود:

6

إعطاء تنبيه قبل توليد الباركود تلقائياً:

طباعة لصاقات الباركود بعدد الكمية الحرة إن وجدت بدل الكمية.

إلغاء الأمر موافق

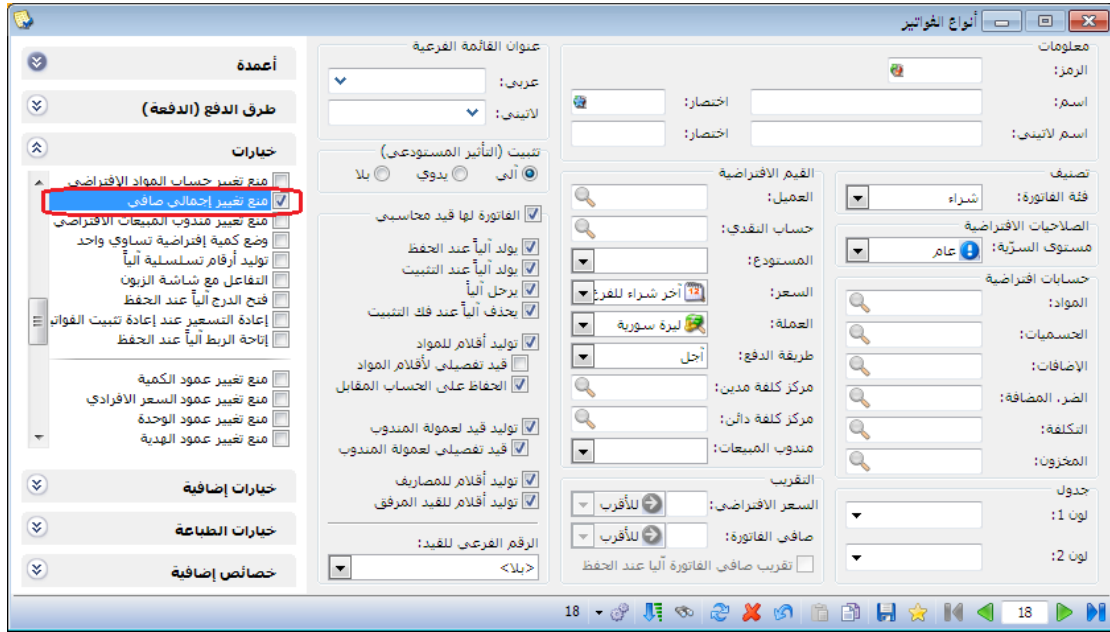
حفظ الإعدادات كافتراضية

قاعدة البيانات  
إعدادات عامة  
مميزات البرنامج  
الفترة المحاسبية  
سند القيد  
المواد  
الفواتير  
بضاعة آخر المدة  
شروط البحث الإضافية  
القيم الافتراضية  
صفحة البداية  
المعلومات المرافقة  
النسخ الاحتياطي  
اختصارات المفاتيح  
المصطلحات  
الإظهار  
نوافذ الإدخال  
الصلاحيات  
المراقبة  
الأرشفة  
التذكير  
نقاط البيع  
الموارد البشرية  
الدورات التعليمية  
إعدادات المكاتب

## التعديلات على الإصدار 2666:

أولاً:

في "أنواع الفواتير" تم إضافة "منع تغيير إجمالي صافي" إلى "خيارات".  
عند تفعيل هذا الخيار يصبح حقل "إجمالي صافي" في الفاتورة للقراءة فقط.  
للتوضيح لدينا الشكل التالي:

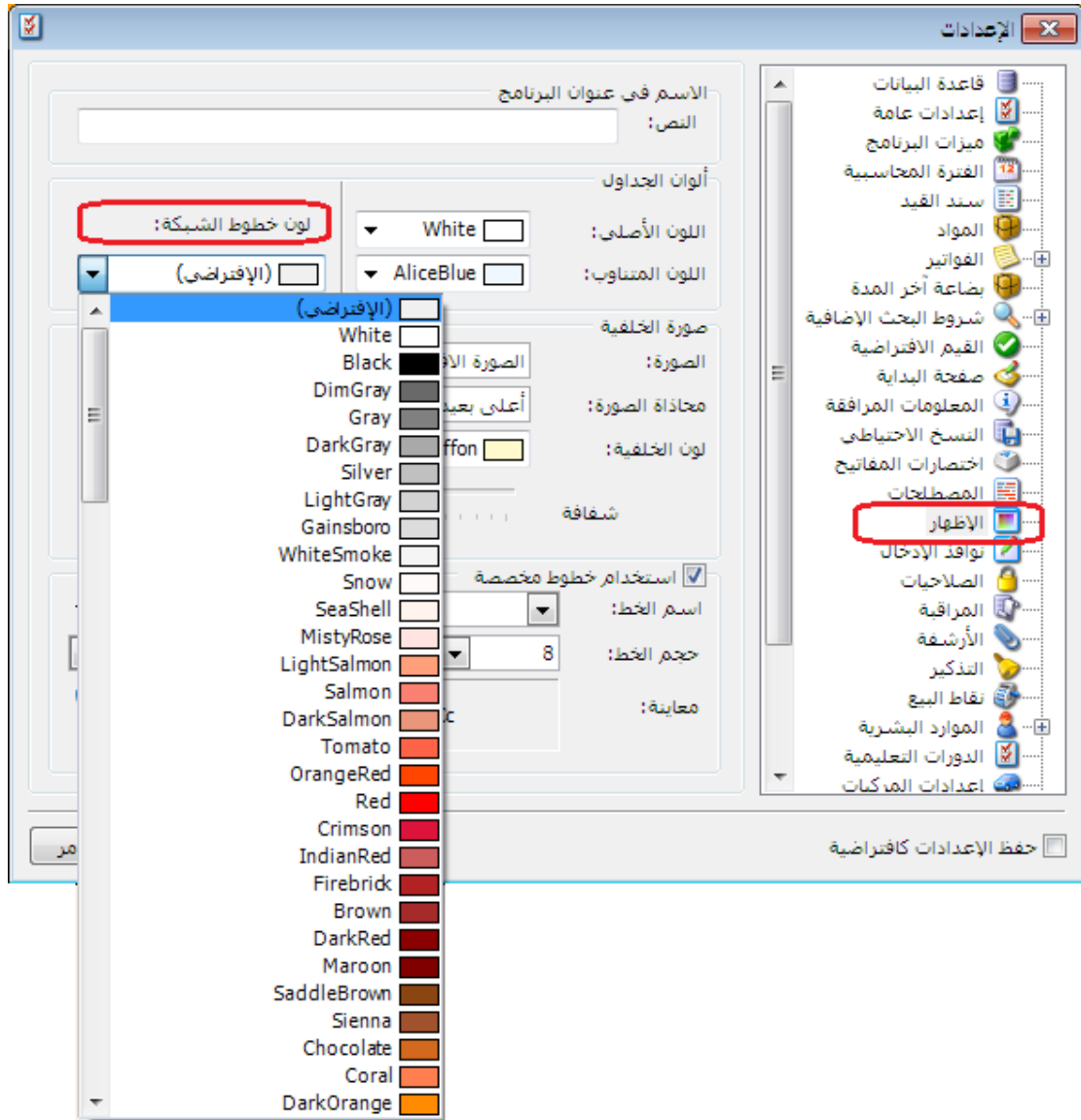


ثانياً:

في "الإعدادات العامة" إضافة خيار "لون خطوط الشبكة" ضمن مجموعة ألوان الجداول في صفحة "الاطهار".

يساعد هذا الخيار على تلوين خطوط شبكة الفاتورة أو سند القيد باللون الذي نختاره.

للتوضيح لدينا الشكل التالي:



ثالثاً:

تعديل عنوان "الحد الأدنى والأعلى" الموجود في قائمة المواد إلى "معالجة الحد الأدنى والأعلى للمادة":

للتوضيح لدينا الشكل التالي:



## التعديلات على الإصدار 2666:

أولاً:

في تقرير "دفتر الأستاذ" تمت إضافة "إظهار من آخر ترصيد" إلى "خيارات":

عند تفعيل هذا الخيار فإن التقرير يعرض النتائج من آخر فترة كان فيها رصيد الحساب يساوي الصفر.

للتوضيح لدينا الشكل التالي:

مثال: تم بيع الزبون جمال فاتورة بقيمة 200000 ل.س بتاريخ 2014/8/25

قام بسداد قيمة الفاتورة بتاريخ 2014/8/26

وتم بيعه فاتورة مبيع بقيمة 45000 ل.س بتاريخ 2014/8/27

فعند تحديد خيار "إظهار من آخر ترصيد" وضغط زر "عرض" نجد أن التقرير يعرض النتائج يعد 2014/8/26 وذلك لأن الرصيد صفر في 2014/8/26.

للتوضيح لدينا الشكل التالي قبل تفعيل الخيار "إظهار من آخر ترصيد":



طباعة: تقرير دفتر الأستاذ

دفتـر الأستاذ/كشف حساب

الحساب: 1217 - جمال  
الفروع: الكل

من تاريخ: 2013/01/01 إلى تاريخ: 2014/08/28 المصاري: ليرة سورية , المعادل: 1.00

اسم... اسم... رقم... موقع ص ال ال ال ال رم العنوان... تاريخ ال... تاريخ ق... تاريخ ب... ن ال...  
جم... جم... جم... 2014/... 0 م...

رقم القيد	البيان	الرصيد	دائن	مدين	التاريخ
	الرصيد السابق	0.00			
1	مبيع (1)	200,000.00		200,000.00	2014/08/25
3	قبض	0.00	200,000.00		2014/08/26
2	مبيع (2)	45,000.00		45,000.00	2014/08/27
	مجموع الفترة (الكلّي)	45,000.00	200,000.00	245,000.00	
	المجموع النهائي (الكلّي)	45,000.00	200,000.00	245,000.00	

الرصيد: [ مدین ] فقط خمسة وأربعون ألف ليرة سورية لا غير

للتوضيح لدينا الشكل التالي بعد تفعيل الخيار "إظهار من آخر ترصيد":

طباعة: تقرير دفتر الأستاذ

دفتـر الأستاذ/كشف حساب

الحساب: 1217 - جمال  
الفروع: الكل

من تاريخ: 2013/01/01 إلى تاريخ: 2014/08/28 المصاري: ليرة سورية , المعادل: 1.00

اسم... اسم... رقم... موقع ص ال ال ال ال رم العنوان... تاريخ ال... تاريخ ق... تاريخ ب... ن ال...  
جم... جم... جم... 2014/... 0 م...

رقم القيد	البيان	الرصيد	دائن	مدین	التاريخ
	الرصيد السابق	0.00			
2	مبيع (2)	45,000.00		45,000.00	2014/08/27
	مجموع الفترة (الكلّي)	45,000.00		45,000.00	
	المجموع النهائي (الكلّي)	45,000.00		45,000.00	

الرصيد: [ مدین ] فقط خمسة وأربعون ألف ليرة سورية لا غير

ثانياً:

في تقرير "كشف حساب عميل" تمت إضافة "إظهار من آخر ترصيد" إلى "خيارات":  
عند تفعيل هذا الخيار فإن التقرير يعرض النتائج من آخر فترة كان فيها رصيد العميل يساوي الصفر.

للتوضيح لدينا الشكل التالي:

تقرير كشف حساب تجميعي للعميل

شروط  
حساب العميل: جمال - 1217  
العميل:  
مركز كلفة:  
من تاريخ: 2013/01/01  
إلى تاريخ: 2014/08/28  
البيان يحوي:  
البيان لا يحوي:

مصدر البيانات:  
سند قيد  
قيد مخصص  
فاتورة  
ورقة تجارية  
إغلاق ورقة تجارية  
محفظة بنكية  
أرباح وخسائر الصرف  
إغلاق نقطة بيع

الفروع:  
1: الفرع الرئيسي  
2: فرع حلب

المصارى:  
المعادل: 1.00  
ليرة سورية

إغلاق  
طباعة  
عرض

خيارات  
إضافة بيان الحركة  
إضافة بيان رأس القيد  
إظهار حقل المندوب في الفاتورة  
دمج الهدية مع الكمية  
دمج الخصم مع الإجمالي  
دمج الإضافة مع الإجمالي  
دمج الضر. المضافة مع الإجمالي  
دمج رمز المادة مع المادة  
إظهار متبقي الفاتورة الغير مسدد  
طباعة كل حساب على صفحة  
استعمال تاريخ استحقاق الأوراق التجارية  
إظهار تاريخ استحقاق الأوراق التجارية  
عدم إظهار الأوراق التجارية المحصلة  
إظهار الحسابات الفارغة  
إظهار الحسابات المرصدة  
إظهار الفرع  
استخدام الاسم الطباعي للمادة  
إخفاء رمز حساب عميل  
إخفاء طريقة الدفع للفاتورة  
إظهار المجموع الشهري  
إظهار من آخر ترصيد

حقوق العميل  
حقوق الفاتورة  
حقوق المادة

مثال: تم بيع الزبون جمال فاتورة بقيمة 200000 ل.س بتاريخ 2014/8/25

قام بسداد قيمة الفاتورة بتاريخ 2014/8/26

وتم بيعه فاتورة مبيع بقيمة 45000 ل.س بتاريخ 2014/8/27

فعند تحديد خيار "إظهار من آخر ترصيد" وضغط زر "عرض" نجد أن التقرير يعرض النتائج يعد 2014/8/26 وذلك لأن الرصيد صفر في 2014/8/26.

للتوضيح لدينا الشكل التالي قبل تفعيل الخيار "إظهار من آخر ترصيد":

طباعة: تقرير كشف حساب عميل

تقرير كشف حساب عميل

حساب العميل: 1217 - جمال

من تاريخ: 2013/01/01 إلى تاريخ: 2014/08/28 المصاري: ليرة سورية، المعادل: 1.00

اسم العميل	جمال	التاريخ	مدينة	دائن	الرصيد	البيان	رمز المادة	اسم المادة
					0.00	الرصيد السابق		
		...2014/08/			200,000.00	فاتورة مبيع (1) أجل		
						جوال سامسونغ	210004	جوال سامسونغ
					200,000.00	المتبقى:		
		...2014/08/		200,000.00	0.00	مقبوضات الصندوق 1		
		...2014/08/			45,000.00	فاتورة مبيع (2) أجل		
						براد	0001	براد
					45,000.00	المتبقى:		
				200,000.00		المجموع (الكلي)		
					45,000.00	الرصيد (الكلي)		
الرصيد: [ مدين ] فقط خمسة وأربعون ألف ليرة سورية لا غير								

للتوضيح لدينا الشكل التالي بعد تفعيل الخيار "إظهار من آخر ترصيد":

طباعة: تقرير كشف حساب عميل

تقرير كشف حساب عميل

حساب العميل: 1217 - جمال

من تاريخ: 2013/01/01 إلى تاريخ: 2014/08/28 المصاري: ليرة سورية، المعادل: 1.00

اسم العميل	جمال	التاريخ	مدينة	دائن	الرصيد	البيان	رمز المادة	اسم المادة
					0.00	الرصيد السابق		
		...2014/08/			45,000.00	فاتورة مبيع (2) أجل		
						جوال سامسونغ	210004	جوال سامسونغ
					45,000.00	المتبقى:		
				45,000.00		المجموع (الكلي)		
					45,000.00	الرصيد (الكلي)		
الرصيد: [ مدين ] فقط خمسة وأربعون ألف ليرة سورية لا غير								

## التعديلات على الإصدار 2663:

أولاً:

في تقرير "الحركة الشهرية للمواد" تم إضافة خيار "إظهار أنواع الفواتير التي لا تؤثر على الكمية أيضاً" تحت أنواع الفواتير:

عند تفعيل هذا الخيار تظهر كل أنواع الفواتير التي تؤثر والتي لا تؤثر على الكمية في التقرير، وعند عدم تفعيله تختفي أنواع الفواتير التي لا تؤثر على الكمية من التقرير.

للتوضيح لدينا الشكل التالي:

الحركة الشهرية للمواد

شروط:  
المادة:  
فهرس المادة:  
الفرع:  
المستودع:  
مركز الكلفة:  
من تاريخ: 2013/01/01  
إلى تاريخ: 2014/08/28  
حساب العميل:  
مندوب المبيعات:  
البيان يحوي:  
البيان لا يحوي:  
طريقة الدفع:  
نوع التقرير:  
سعر الجرد:  
شروط متقدمة للمادة:  
شروط متقدمة للفاتورة:

الوحدات:  
الوحدة الأولى:  
الوحدة الثانية:  
الوحدة الثالثة:  
الوحدة الافتراضية:

رمز المادة:  
المعادل: 1.00  
ليرة سورية

إغلاق طباعة عرض

أنواع الفواتير:  
إدخال  
إدخال نقل بقيد  
إدخال نقل بلا قيد  
بضاعة أول مدة  
شراء  
مردود مبيع  
إخراج نقل بقيد  
إخراج نقل بلا قيد  
إخراج  
مبيع  
مردود شراء  
بضاعة آخر مدة  
تدقيق  
طلبية مبيع  
طلبية شراء  
عرض سعر

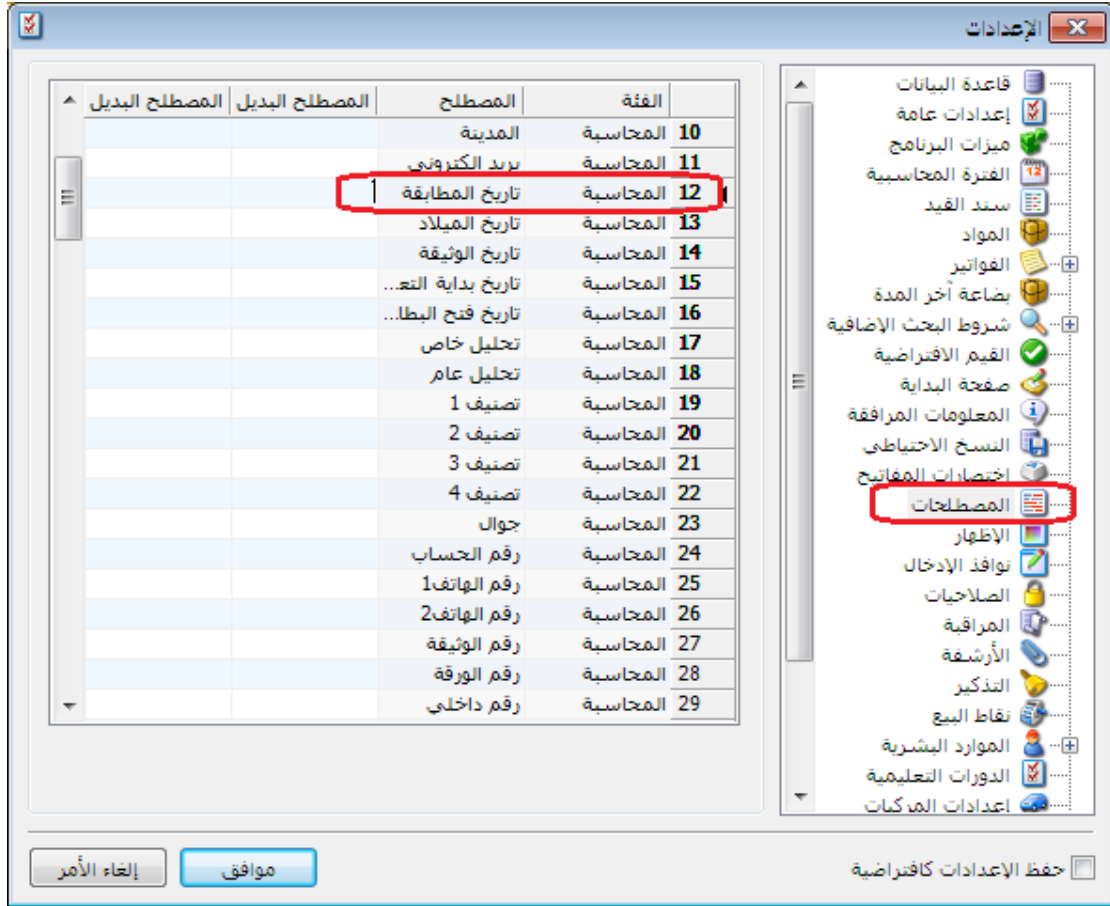
إظهار أنواع الفواتير التي لا تؤثر على الكمية أيضاً

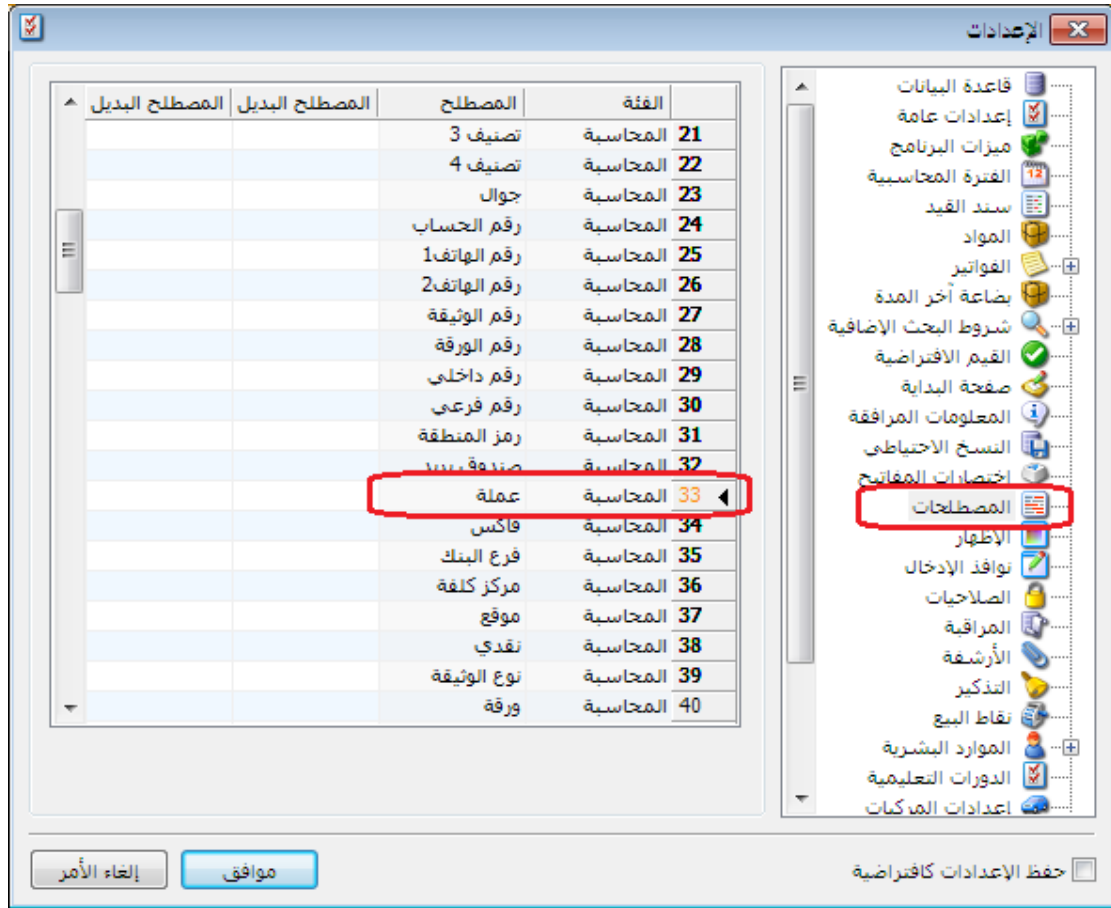
## التعديلات على الإصدار 2660:

أولاً:

في "المصطلحات" تم إضافة "العملة" و"تاريخ المطابقة" في بطاقة حساب.

للتوضيح لدينا الشكل التالي:





ثانياً:

في "بطاقة المادة" و"بطاقة العميل" تغيير تنسيق نسبة الحسم لتقبل رقمين بعد الفاصلة:  
حيث أصبح بالإمكان وضع نسبة حسم بفواصل في كل من بطاقة المادة و"بطاقة العميل".

للتوضيح لدينا الشكل التالي:

بطاقة العادة

رمز المادة: 0004 21 210004 الرمز:

اسم المادة: جوال سامسونغ

الاسم اللاتيني:

الفهرس: جوالات الزمرة المحاسبية:

معلومات وحدات أسعار جرد فرعي معلومات مستودع خصائص إضافية بدائل الباركود/ملاحظات إحصاء

التسعير:	وحدة أولى: (قطعة)	وحدة ثانية:	وحدة ثالثة:	
يدوي	20,000.00			مستهلك:
يدوي				مستهلك خاص:
يدوي				نصف جملة:
يدوي				جملة:
يدوي				موزع:
يدوي				تصدير:

توحيد

المصري: ليرة سورية  نسبة خصم: 9.35% نسبة الضر، المضافة:

7 3

التمويل

اسم العميل: طارق  
 اسم لاتيني:  
 الحساب: طارق - 1212

العنوان  
 رمز المنطقة: 011  
 صندوق بريد: 013  
 الدولة: سوريا  
 المدينة: دمشق  
 الشارع: الجسر الابيض  
 العنوان التفصيلي: الجسر الابيض- ساحة  
 عرنوس

وسائل الاتصال بالعميل  
 رقم الهاتف 1: 2223331  
 رقم الهاتف 2: 3332221  
 جوال: 099998888  
 فاكس: 3322111  
 بريد الكتروني: hadarasoft@hotmail.c  
 موقع: www.hadarasoft.com

معلومات شخصية  
 تاريخ الميلاد: 2000/08/17  
 تاريخ فتح البطاقة: 2014/04/15  
 تاريخ بداية التعامل: 2014/08/17

شروط التعامل في الفواتير  
 منع التعامل مع العميل  
 تحذير عند التعامل مع العميل  
 منع البيع الأجل  
 تحذير عند البيع الأجل  
 منع الشراء الأجل  
 تحذير عند الشراء الأجل  
 منع إعطاء حسم  
 تحذير عند إعطاء حسم

المندوب  
 لا يوجد

السعر: مستهلك  
 نسبة الحسم: 5.75%

المسار...

ثالثاً:

في نافذة "إعداد الجدولة" النسخ الاحتياطي تم تعديل القيمة الافتراضية لحقل "التنفيذ كل" الى القيمة "1 يوم":

للتوضيح لدينا الشكل التالي:



التاريخ والوقت على المخدم ('local') هو 2014/08/28 12:13 PM



التنفيذ كل:  يوم

مرة واحدة عند الساعة:

مرة واحدة كل:



2014/08/28

بدءاً من:

إلغاء الأمر

موافق

## التعديلات على الإصدار 2656:

أولاً:

"إدراج الخصائص الإضافية للفاتورة آلياً" في نظام الطلبيات:

حيث يتبع تفعيلها للخيار المفعّل في "إدراج الكمية من" المرحلة.

**ملاحظة:** لا يتم إدراج الخصائص الإضافية حتى ولو فعلنا خيار "إدراج الخصائص الإضافية للفاتورة آلياً" إذا لم يكن خيار "إظهار صفحة خصائص إضافية" مفعلاً في "تعريف الفواتير".

للتوضيح لدينا الشكل التالي:

ثانياً:

"إدراج الرقم الفرعي" للفاتورة آلياً في نظام الطلبيات:

حيث يتبع تفعيله للخيار المفعّل في "إدراج الكمية من" المرحلة.

**ملاحظة:** إذا كان لدينا أكثر فاتورة لكل منها رقم فرعي مختلف في المرحلة المحددة في "إدراج الكمية من" فإنه يتم "إدراج الرقم الفرعي" لأول فاتورة في تلك المرحلة.

للتوضيح لدينا الشكل التالي:

**المرحلة** ✕

<b>الخيارات</b>	<input type="text" value="تثبيت طلبية"/>	الاسم:
<input checked="" type="checkbox"/> المرحلة تمثل تثبيت طلب مواد	<input type="text"/>	الاسم اللاتيني:
<input type="checkbox"/> المرحلة تمثل تسليم مواد	<input type="text"/>	نوع الفاتورة :
<b>خيارات السعر</b>	<input type="text" value="طلبية مبيع"/>	نوع فاتورة المناقلة:
إدراج السعر من:	<input type="text"/>	المرحلة السابقة:
<input type="text" value="سعر المرحلة السابقة"/>	<input type="text" value="تدقيق"/>	ملاحظات:
<b>خيارات الكمية</b>	<input type="text"/>	
إدراج الكمية من:		
<input type="text" value="المرحلة السابقة"/>		
<input type="checkbox"/> إدراج الخصائص الإضافية للفاتورة أليا		
<input checked="" type="checkbox"/> إدراج الرقم الفرعى		

## التعديلات على الإصدار 2654:

أولاً:

إضافة بنود "بطاقة المادة" في التصميم الطباعي لـ "الأعمدة" في "فيشة نقطة بيع" التي نوع تصميمها "إيصال نقطة بيع":

للتوضيح لدينا الشكل التالي:



ثانياً:

تعديل القيمة الافتراضية لحقل "المستوى" الى القيمة "3" في تقرير "الحسابات الختامية":

للتوضيح لدينا الشكل التالي:

تقرير الحسابات الختامية

شروط

حساب ختامي:

للغروع والمستودعات

الشركة : 1  
12 : 101

من تاريخ: 2013/01/01

إلى تاريخ: 2014/08/06

المستوى: 3

مركز الكلفة:

حالة القيود

القيود المرحلة

القيود غير المرحلة

جرد بضاعة آخر المدة

يجب تحديد المستودعات من شجرة الغروع والمستودعات

جرد ألي للمستودعات

سعر الجرد:  كلفة الفرع

الوحدة:  الأولى

بضاعة آخر المدة...

إدخال يدوي

عدم جرد بضاعة آخر المدة

بلا

العملة

المعادل: 1.00

ليرة سورية

إغلاق

طباعة

عرض

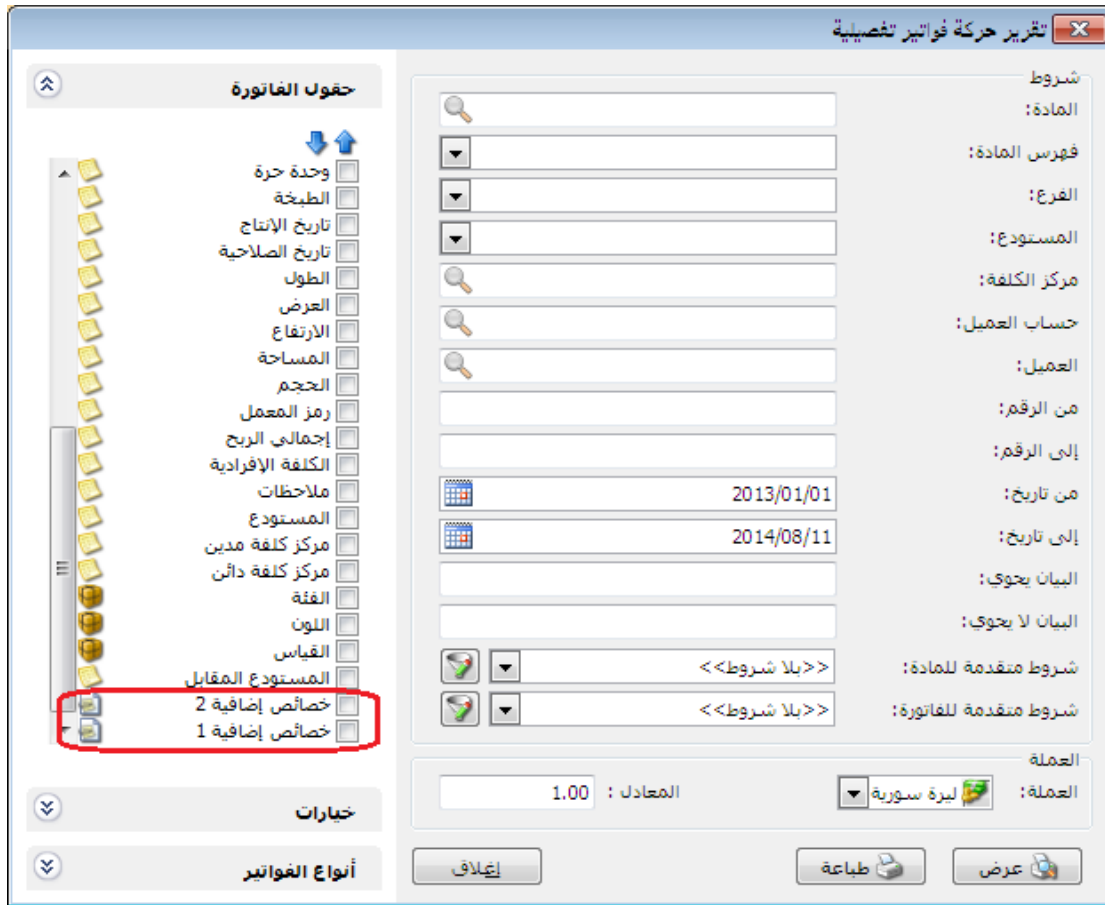
## التعديلات على الإصدار 2653:

أولاً:

إضافة الخصائص الإضافية إلى "حقوق الفاتورة" في تقرير "حركة فواتير تفصيلية":

أي أن "الخصائص الإضافية" المعرفة في "أنواع الفواتير" يتم إضافتها إلى "حقوق الفاتورة" في تقرير "حركة فواتير تفصيلية".

للتوضيح لدينا الشكل التالي:



ثانياً:

إضافة خيار "عمود المستودع" في نافذة أنواع الفواتير:

وذلك لمنع تغيير عمود المستودع في بنود الفاتورة وجعله للقراءة فقط.

للتوضيح لدينا الشكل التالي:



## التعديلات على الإصدار 2652:

أولاً:

إضافة خيار "إظهار أنواع الفواتير التي لا تؤثر على الكمية أيضاً" تحت أنواع الفواتير في تقرير "الحركة الشهرية للمواد":

عند تفعيل هذا الخيار تظهر كل أنواع الفواتير التي تؤثر والتي لا تؤثر على الكمية في التقرير، وعند عدم تفعيله تختفي أنواع الفواتير التي لا تؤثر على الكمية من التقرير.

للتوضيح لدينا الشكل التالي:

شروط

المادة: جوال سامسونغ - 210004

فهرس المادة:

الفرع:

المستودع:

مركز الكلفة:

من تاريخ: 2014/01/06

إلى تاريخ: 2014/07/26

حساب العميل:

مندوب المبيعات:

البيان يحوي:

البيان لا يحوي:

طريقة الدفع:

نوع التقرير:

سعر الجرد:

شروط متقدمة للمادة:

شروط متقدمة للفاتورة:

فرز

ترتيب النتائج وفق:

العملة

العملة:

المعادل: 1.00

ليرة سورية

إظهار أنواع الفواتير التي لا تؤثر على الكمية أيضاً

إغلاق

طباعة

عرض

ثانياً:

تعديل عبارة "نوع التقرير" لتصبح "إحصائي (جمع الإدخالات والإخراجات والتي لا تؤثر على الكمية)" في تقرير "الحركة الشهرية للمواد":

وذلك لبيان الجرد الإحصائي للمواد، ويتعلق هذا الخيار بأنواع الفواتير المختارة.



## للتوضيح لدينا الشكل التالي:

الحركة الشهرية للمواد

شروط:  
المادة:  
فهرس المادة:  
الفرع:  
المستودع:  
مركز الكلفة:  
من تاريخ:  
إلى تاريخ:  
حساب العميل:  
مندوب المبيعات:  
البيان يحتوي:  
البيان لا يحتوي:  
طريقة الدفع:  
نوع التقرير:  
سعر الجرد:  
شروط متقدمة للمادة:  
شروط متقدمة للفاتورة:

الوحدات:  
الوحدة الأولى:  
الوحدة الثانية:  
الوحدة الثالثة:  
الوحدة الافتراضية:

2013/01/01  
2014/08/06

إحصائي (جمع الإدخالات والإخراجات والتي لا تؤثر على الكمية أيضا)  
سعر الفاتورة

<< بلا شروط >>  
<< بلا شروط >>

فرز:  
ترتيب النتائج وفق:  
العملة:  
العملة:

1.00 : المعادل  
ليرة سورية

إغلاق  
طباعة  
عرض

حقول المادة

خيارات

أنواع الفواتير

إدخال  
إدخال نقل بقيد  
إدخال نقل بلا قيد  
بضاعة أول مدة  
شراء  
مردود مبيع  
إخراج نقل بقيد  
إخراج نقل بلا قيد  
إخراج  
مبيع  
مردود شراء  
بضاعة آخر مدة  
تدقيق  
طلبية مبيع  
طلبية شراء  
عرض سعر

إظهار أنواع الفواتير التي لا تؤثر على الكمية أيضا

مثال:

تم شراء (4) أجهزة جوال سامسونج ثم تم بيع (3) أجهزة منها وكان لدينا (1) جهاز مدرج في فاتورة لا تؤثر على الكمية (مثلاً فاتورة تدقيق).

عند اختيار نوع التقرير " إحصائي (جمع الإدخالات والإخراجات والتي لا تؤثر على الكمية)" وتم اختيار:

(1) "أنواع الفواتير" (شراء، مبيع، تدقيق) وضغط زر عرض سنلاحظ أن الكمية تساوي (8) أجهزة جوال سامسونج.

## للتوضيح لدينا الشكل التالي:

طباعة: تقرير الحركة الشهرية للمواد

المادة: 210004 - جوال سامسونج  
من تاريخ: 2014/06/01 إلى تاريخ: 2014/07/26  
العملة: ليرة سورية، المعادل: 1.00  
سعر الجرد: سعر الفاتورة

الوحدة الافتراضية

July / 2014 من 1 إلى 26		June / 2014		الوحدة الافتراضية	اسم المادة	رمز المادة
القيمة	الكمية	القيمة	الكمية			
92,000.00	8.00			قطعة	جوال سامسونج	210004
92,000.00	8.00					المجموع:

(2) "أنواع الفواتير" (شراء، مبيع) وضغط زر عرض سنلاحظ أن الكمية تساوي (7) أجهزة جوال سامسونج.

(3) "أنواع الفواتير" (تدقيق) وضغط زر عرض سنلاحظ أن الكمية تساوي (1) أجهزة جوال سامسونج.

(4) عند إلغاء تفعيل خيار "إظهار أنواع الفواتير التي لا تؤثر على الكمية أيضاً" سيكون الأثر الإحصائي فقط لأنواع الفواتير التي تؤثر على الكمية.

ثالثاً:

في تقرير "حركة مادة" إضافة عمود الأرقام التسلسلية إلى "حقول بنود الفاتورة":

للتوضيح لدينا الشكل التالي:

تقرير حركة مادة

**التقويم**

**حقوق المواد**

**حقوق بنود الفاتورة**

- الأرقام التسلسلية
- الطبعة
- تاريخ الإنتاج
- تاريخ الصلاحية
- الطول
- العرض
- الارتفاع
- المساحة
- الحجم
- رمز المعمل
- ملاحظات
- مركز كلفة مدين
- مركز كلفة دائن
- الفئة
- اللون
- القياس

**خيارات**

**أنواع الفواتير**

**شروط**

المادة:

مجموعة مواد

فهرس المادة:

شروط متقدمة للمادة:

**الفرع:**

**المستودع:**

**مركز الكلفة:**

**من تاريخ:**

**إلى تاريخ:**

حساب العميل:

مندوب المبيعات:

البيان يحتوي:

البيان لا يحتوي:

شروط متقدمة للفاتورة:

**العملة**

العملة:

المعادل:

## التعديلات على الإصدار 2650:

أولاً:

إضافة نافذة "معالجة الإحصاءات المدورة مادة- عميل" في قائمة المواد:

وذلك لبيان "آخر سعر" لكل مادة تم بيعها للعميل في قاعدة البيانات المدورة مع إمكانية تعديل "آخر سعر مدور" للعميل.

للتوضيح لدينا الشكل التالي:

The screenshot shows a software window titled "معالجة الإحصاءات المدورة مادة- عميل". It contains several search filters and a table of materials. The filters include: التصنيف (1-5), المنشأ, الموديل, الشركة الصانعة, اللون, القياس, and شروط متقدمة للمادة. The table below shows the results of the search.

العميل	المادة	الوحدة	آخر سعر	آخر سعر مدور
1 فادي	10001 - كولا		100.00	100
2 فادي	20002 - عصير		100.00	100.00
3 تيسير	10001 - كولا		125.00	125.00
4 تيسير	20002 - عصير		125.00	125.00

## التعديلات على الإصدار 2649:

أولاً:

إضافة نافذة "معالجة الإحصاءات المدورة مادة- فرع" في قائمة المواد:

وذلك لبيان "سعر الكلفة" للمواد و"آخر سعر" شراء لهذه المواد و"تاريخ آخر سعر" حسب كل فرع في قاعدة البيانات المدورة، مع إمكانية تعديل "سعر الكلفة المدور" و"آخر سعر مدور" و"تاريخ آخر سعر مدور".

للتوضيح لدينا الشكل التالي:

The screenshot shows a software window titled "معالجة الإحصاءات المدورة مادة- فرع". The window contains several input fields for filtering data, including dropdown menus for "التصنيف" (Classification) with options 1 through 5, "المنشأ" (Origin), "الموديل" (Model), "الشركة الصانعة" (Manufacturer), "اللون" (Color), "القياس" (Size), and "شروط مقدمة للمادة" (Material conditions). There are also buttons for "طباعة" (Print) and "عرض" (View). Below the filters is a table with the following columns: "الفرع" (Branch), "المادة" (Material), "الكمية" (Quantity), "سعر الكلفة" (Cost Price), "آخر سعر" (Last Price), "تاريخ آخر سعر" (Last Price Date), "سعر الكلفة مدور" (Rounded Cost Price), "آخر سعر مدور" (Rounded Last Price), and "تاريخ آخر سعر مدور" (Rounded Last Price Date). The table contains five rows of data, with the first row highlighted.

الفرع	المادة	الكمية	سعر الكلفة	آخر سعر	تاريخ آخر سعر	سعر الكلفة مدور	آخر سعر مدور	تاريخ آخر سعر مدور
1 دمشق	10001 - كولا	150.00	100.00	100.00	2014/07/10	100	100.00	2014/07/10
2 دمشق	20002 - عصير	150.00	100.00	100.00	2014/07/10	100.00	100.00	2014/07/10
3 الشركة	10001 - كولا	70.00	58.33	75.00	2014/07/10	58.33	75.00	2014/07/10
4 الشركة	20002 - عصير	70.00	58.33	75.00	2014/07/10	58.33	75.00	2014/07/10
5 الشركة	0001 - شاشة ...	0.00	0.00	0.00		0.00	0.00	

## التعديلات على الإصدار 2645:

أولاً:

في تقرير "أعمار الذمم":

أصبح من الممكن اختيار "فرز" التقرير عندما يكون خيار "نوع التقرير" بشكل "تجميعي"، حيث يمكن اختيار ترتيب النتائج وفق أحد خيارات الفرز التالية:

- **رمز الحساب** : أي يتم ترتيب الحسابات وفق ترتيب رمز الحساب.
- **عمر الذمة تصاعدي** : أي يتم ترتيب الحسابات وفق عدد أيام عمر أحدث ذمة لكل حساب تصاعدياً.
- **عمر الذمة تنازلي** : أي يتم ترتيب الحسابات وفق عدد أيام عمر أقدم ذمة لكل حساب تنازلياً.

للتوضيح لدينا الشكل التالي:

## التعديلات على الإصدار 2644:

أولاً:

إضافة خيار "إظهار أنواع الفواتير التي لا تؤثر على الكمية أيضا" تحت أنواع الفواتير في تقرير "الحركة الإجمالية للمواد والفهارس": عند تفعيل هذا الخيار تظهر كل أنواع الفواتير التي تؤثر والتي لا تؤثر على الكمية في التقرير، وعند عدم تفعيله تختفي أنواع الفواتير التي لا تؤثر على الكمية من التقرير.

للتوضيح لدينا الشكل التالي:



ثانياً:

في نافذة "مقارنة جرد المستودع" تم جعل "الشروط" للقراءة فقط ويتم تعديلها من زر "عرض": حيث لا نجد في نافذة "الشروط" سوى "المستودع" مفعل وباقي الخيارات للقراءة في نافذة "مقارنة جرد المستودع" وعند ضغط زر "عرض" تفتح نافذة "الشروط" ومن خلال هذه النافذة يتم إدخال باقي الشروط.

للتوضيح لدينا الشكل التالي:

مقارنة جرد المستودع

التاريخ: 2014/07/02

الاسم اللاتيني: [ ]

ملاحظات: [ ]

الشروط: [ ]

المستودع: مستودع

من تاريخ: 2014/01/01

إلى تاريخ: 2014/12/31

نوع المادة: [ ]

إظهار المواد الفارغة: [ ]

طباعة [ ] بحث [ ] عرض [ ]

المادة	الوحدة	كمية الجرد	كمية الجرد الفعلي	الفرق	تم
الشروط					
الشروط					
من تاريخ:	2014/01/01				
إلى تاريخ:	2014/12/31				
نوع المادة:	[ ]				
إظهار المواد الفارغة: [ ]					
إلغاء الأمر موافق					

توليد فاتورة إخراج توليد فاتورة إدخال إدراج مادة (Ins)

تالياً:

في تقرير أعمار الذمم إضافة ثلاث خيارات أخرى هي الفرز بدون رمز الحساب والتي هي:

- تاريخ الذمة
- عمر الذمة تصاعدي
- للأقدم.
- عمر الذمة تنازلي: أي ترتيب الذمم بشكل تنازلي وفق عمر الذمة من الأقدم للأحدث.

للتوضيح لدينا الشكل التالي:

أعمار الذمم

شروط الحساب: [ ]

حتى تاريخ: 2014/07/02

الفرع: [ ]

مركز الكلفة: [ ]

عدد الفترات: 3 طول الفترة: 30 يوم

فرز

ترتيب النتائج حسب: تاريخ الذمة

رمز الحساب تم تاريخ الذمة

رمز الحساب تم عمر الذمة تصاعدي

رمز الحساب تم عمر الذمة تنازلي

تاريخ الذمة

عمر الذمة تصاعدي

عمر الذمة تنازلي

إغلاق [ ] طباعة [ ] عرض [ ]

خيارات

أعمار الذمم

المدينة [ ]

الدائنة [ ]

نوع التقرير

تفصيلي [ ]

تجميعي [ ]

مبدأ ربط الحركات

ربط إلى [ ]

ربط يدوي [ ]

إظهار المسلسل (#) [ ]

إظهار بيان الحركة [ ]

تجميع القيود المولدة تلقائياً [ ]

إظهار المعاميع الفرعية [ ]

نوع سند القيد

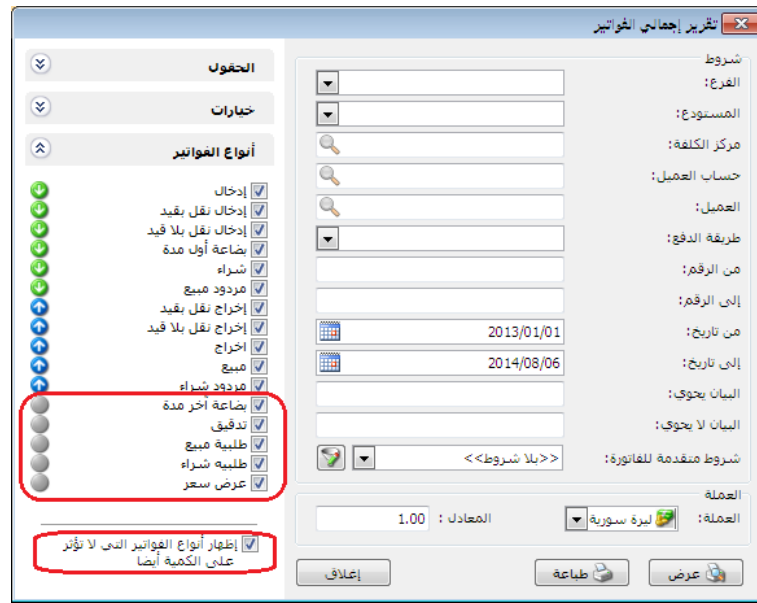


التعديلات على الإصدار 2643:

أولاً:

إضافة خيار "إظهار أنواع الفواتير التي لا تؤثر على الكمية أيضاً" تحت أنواع الفواتير في تقرير "إجمالي الفواتير": عند تفعيل هذا الخيار تظهر كل أنواع الفواتير التي تؤثر والتي لا تؤثر على الكمية في التقرير، وعند عدم تفعيله تختفي أنواع الفواتير التي لا تؤثر على الكمية من التقرير.

للتوضيح لدينا الشكل التالي:



ثانياً:

في "مقارنة جرد المستودع" أصبح بالإمكان مقارنة جرد أكثر من مستودع كل على حدى أو جرد الشركة ككل، مع القدرة على الاحتفاظ بالمقارنات الجردية السابقة للمستودعات.

التعديلات على الإصدار 2642:

أولاً:

في نافذة معالجة أرباح وخسائر الصرف إضافة خيار "يدرج في قيود تسوية أرباح وخسائر الصرف": وهذا الخيار مرتبط مع خيار "يدرج في قيود تسوية أرباح وخسائر الصرف" في بطاقة الحساب، حيث أنه عند تفعيل هذا الخيار في بطاقة الحساب فإنه يعالج آلياً عند توليد قيد أرباح وخسائر الصرف لهذا الحساب، أو عند توليد قيد أرباح وخسائر الصرف للحساب الأب فإنه يعالج آلياً كافة الحسابات التابعة للحساب الأب والمفعل فيها خيار "يدرج في قيود تسوية أرباح وخسائر الصرف".

للتوضيح لدينا الشكل التالي:

التعديلات على الإصدار 2641:

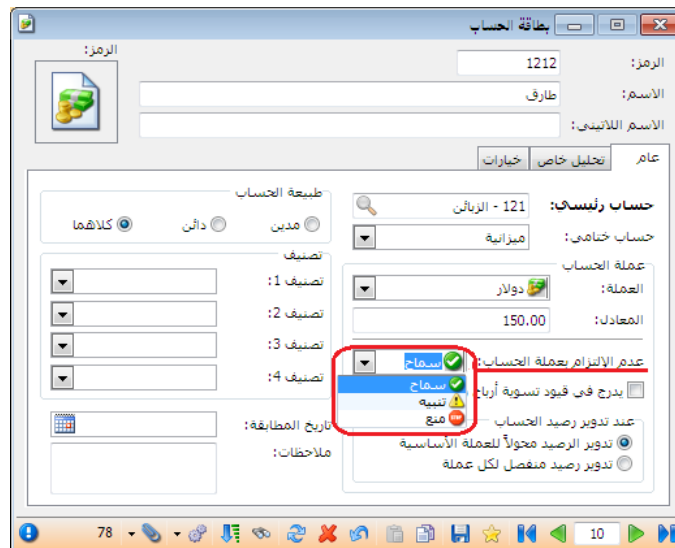
أولاً:

تعديل في بطاقة الحساب على خيارات "عملة الحساب":

- **عدم الالتزام بعملة الحساب:** أي أن البرنامج سيقبل أن يحرك هذا الحساب بعدة عملات بغض النظر عن العملة المحددة في بطاقته ويوجد ثلاثة خيارات:

- **سماح:** أي يسمح له بتحريك عدة عملات.
- **تنبيه:** يظهر رسالة تنبيه بأن الحساب يحرك بعملة غير الأساسية.
- **منع:** يمنع البرنامج تحريك الحساب بعملة غير الموجودة في بطاقته.

للتوضيح لدينا الشكل التالي:



- **يُدرج في قيود تسوية أرباح وخسائر الصرف:** أي أن هذا الحساب ستتم معالجة عملياته بالعملة الأجنبية ضمن نافذة معالجة أرباح وخسائر الصرف والحسابات الغير محدد هذا الخيار في بطاقتها لن تعالج ولو تحركت بعملة اجنبية.

- **عند تدوير الحساب:**

- **"تدوير الرصيد محولاً للعملة الأساسية":** أي إن الرصيد المحول هو الذي سيدور في القيد الافتتاحي.
- **"تدوير رصيد منفصل لكل عملة":** أي إن البرنامج سيدور رصيد لكل عملة تحرك بها الحساب.

للتوضيح لدينا الشكل التالي:

ثانياً:

إضافة خيار (إظهار كميات فقط) في "تقرير جرد المواد": وظيفته عدم جلب أسعار مواد التقرير وحذف حقل الأسعار في نهاية التقرير.

وعند ضغط زر "عرض" يكون "تقرير جرد المواد" على الشكل التالي:

طباعة: تقرير جرد المواد

تقرير جرد المواد

جرد كل المواد  
من تاريخ: 2014/01/01 إلى تاريخ: 2014/06/18

الوحدة الافتراضية

#	رمز المادة	اسم المادة	كمية	المستودع	اللون	صورة المادة
1	0001	براد	30.00	<الكل>		
الكمية						
30.00						
مجموع المواد						
0.00						
مجموع المواد السالبة						
30.00						
المجموع النهائي						

التعديلات على الإصدار 2640:

أولاً:

تعديل ميزات البرنامج لملحق الأرشفة حيث أصبح الملحق مجاني لحد 200 مرفق.

التعديلات على الإصدار 2637:

أولاً:

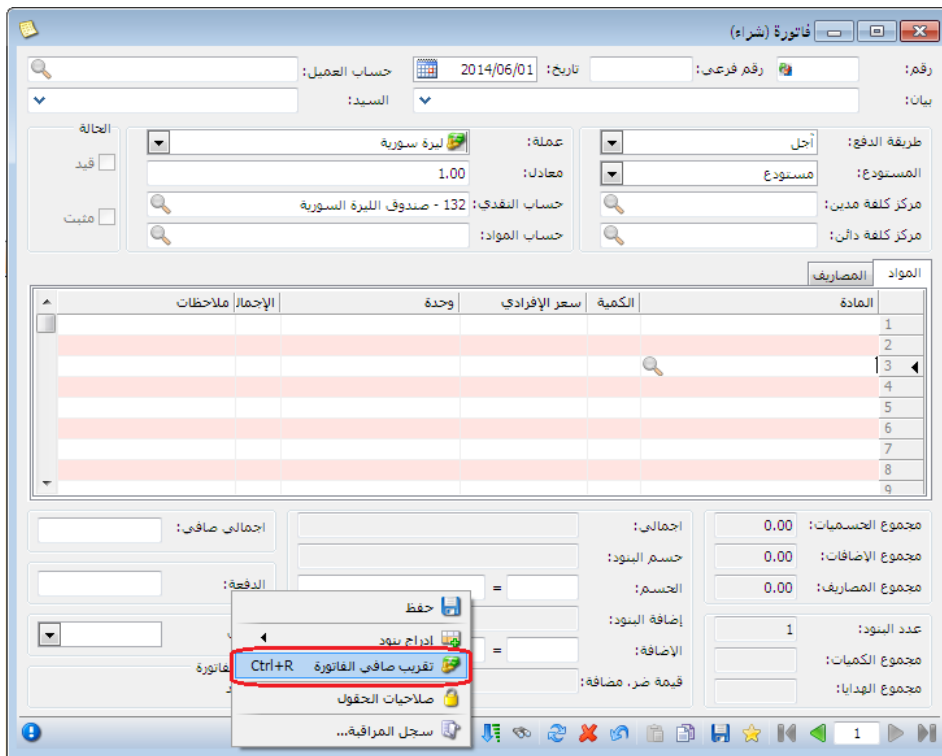
"التقريب" في أنواع الفواتير:

إضافة خيار "صافي الفاتورة": يتم من خلاله تقريب "إجمالي صافي" الفاتورة.

مثال: في حال وضعنا رقم 10 في حقل رقم التقريب هنا لدينا ثلاثة خيارات:

- للأعلى: يتم عندها تقريب السعر الإفرادي إلى أقرب عشر ليرات للأعلى.
- للأسفل: يتم عندها تقريب السعر الإفرادي إلى أقرب عشر ليرات للأسفل.
- للأقرب: يتم عندها تقريب السعر الإفرادي إلى أقرب عشر ليرات إن كانت للأعلى أو للأسفل.

ويتم التقريب إما يدوياً وذلك من خلال الضغط على "تقريب صافي الفاتورة" في زر عمليات في الفاتورة كما هو موضح في الشكل التالي:



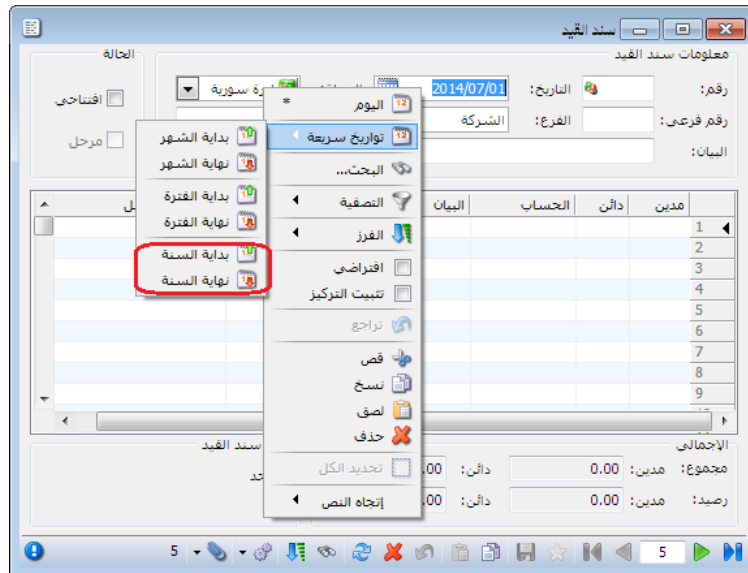
أو آلياً وذلك من خلال تفعيل خيار "تقريب صافي الفاتورة آلياً عند الحفظ" في أنواع الفواتير بحيث تقرب الفاتورة آلياً بنفس الرقم المسجل في حقل تقريب "صافي الفاتورة" بمجرد حفظها.

التعديلات على الإصدار 2635:

أولاً:

في حقل التاريخ عند ضغط الزر الأيمن للماوس - تواريخ سريعة - تم إضافة "بداية السنة" و"نهاية السنة": عند الضغط على "بداية السنة" يصبح التاريخ (1/1/السنة) وعند الضغط على "نهاية السنة" يصبح التاريخ (12/31/السنة).

لدينا الشكل التالي للتوضيح:





التعديلات على الإصدار 2632:

أولاً:

في بطاقة مندوب إضافة خيارين جديدين لعمولة المندوب هما "الدفعة" و "المتبقي" ، كما أنه تم إضافة خياري "دفع الفاتورة" و "المتبقي من الفاتورة" إلى "بيان قيد العمولة".

لدينا الشكل التالي للتوضيح:

الرمز:

اسم:

الاسم اللاتيني:

عمولة المندوب:  الحالة العامة

نسبة العمولة: % 0

من:

التعبير الرياضي:

الإجمالي  
الصافي  
التكلفة  
الدفع  
المتبقي

حالات خاصة:

المادة	فهرس المادة	نوع الفاتورة	1	2	3	4	5
		مجمّل الربح					
		صافي الربح					
		<مخصص>					

أولوية تطبيق الحالة الخاصة للعمولة مرتبط بأولوية ترتيبها ضمن الجدول.

بيان قيد العمولة

عملة قيد العمولة

دفع الفاتورة  مجمّل ربح الفاتورة  إجمالي الفاتورة  عملة الفاتورة

متبقي الفاتورة  صافي ربح الفاتورة  تكلفة الفاتورة  العملة الأساسية

صافي الفاتورة

التعديلات على الإصدار 2627:

أولاً:

خيارات السعر:

وهنا يوجد ثلاثة خيارات تؤثر على المراحل اللاحقة لأول مرحلة مضافة في "تحرير النظام" لأن المرحلة الأولى عبارة عن اتفاق يوثق في فاتورة الطلب، أما تأثير "خيارات السعر" فيظهر في فاتورة المرحلة اللاحقة، والخيارات هي:

❖ **بلا:** أي عدم تسعير المرحلة اللاحقة لمرحلة الطلب، حيث تبقى خانة السعر فارغة في فاتورة المرحلة اللاحقة لمرحلة الطلب.

مثال: ثبتنا طلبية للزبون طارق 3 برادات عند سعر 3000، عند تسليم الطلب للزبون طارق سنلاحظ عند ضغط زر جديد في تنفيذ الطلبية فإنه سوف يعطيني فاتورة خالية من الأسعار، الأشكال التالية للتوضيح:

فاتورة (بيع)

رقم: 1212 - طارق حساب العميل تاريخ: 2014/05/01 رقم فرعي: بيان: طارق السيد

الحالة: قيد  مثبت

عملة: ليرة سورية معادل: 1.00

طريقة الدفع: أجل مستودع

مركز كلفة مدین: حساب النقدي: 132 - صندوق الليرة السورية

مركز كلفة دائن: حساب المواد

المادة	الكمية	سعر الإفرادی	وحدة	الإجمالي	ملاحظات	نسبة الـ	نسبة الح	قيمة الحسب
1 - 0001 - براد	3.00	قطعة						

مجموع الخصمات: 0.00  
مجموع الإضافات: 0.00  
مجموع المصاريف: 0.00  
عدد البنود: 0  
مجموع الكميات: 3.00  
مجموع الهدايا: 0.00

اجمالي صافي: 6,000.00  
اجمالي: 6,000.00  
حسم البنود: 0.00  
الخصم: 0.00  
إضافة البنود: 0.00  
الإضافة: 0.00

مدوب: أصل الفاتورة لا يوجد

❖ **سعر بطاقة نوع الفاتورة:** أي تسعير المرحلة اللاحقة لمرحلة الطلب حسب السعر المختار في نوع الفاتورة المعرفة ضمن أنواع الفواتير.  
مثال: ثبتنا طلبية للزبون طارق 3 برادات عند سعر 2000 ل.س وكان سعر المستهلك للبراد 3000 ل.س، والسعر المعروف في نوع الفاتورة حسب سعر المستهلك، فإنه عند تسليم الطلب للزبون طارق سنلاحظ عند ضغط زر جديد في تنفيذ الطلبية فإنه سوف يعطيني السعر 3000 ل.س، الأشكال التالية للتوضيح:

فاتورة (طلبية بيع)

رقم: 1212 - طارق حساب العميل تاريخ: 2014/05/01 رقم فرعي: بيان: طارق السيد

الحالة: قيد  مثبت

عملة: ليرة سورية معادل: 1.00

طريقة الدفع: أجل مستودع

مركز كلفة مدین: حساب النقدي: 132 - صندوق الليرة السورية

مركز كلفة دائن: حساب المواد

المادة	الكمية	سعر الإفرادی	وحدة	الإجمالي	ملاحظات	نسبة الـ	نسبة الح	قيمة الحسب
1 - 0001 - براد	3.00	2,000.00	قطعة	6,000.00				

مجموع الخصمات: 0.00  
مجموع الإضافات: 0.00  
مجموع المصاريف: 0.00  
عدد البنود: 1  
مجموع الكميات: 3.00  
مجموع الهدايا: 0.00

اجمالي صافي: 6,000.00  
اجمالي: 6,000.00  
حسم البنود: 0.00  
الخصم: 0.00  
إضافة البنود: 0.00  
الإضافة: 0.00

مدوب: أصل الفاتورة نظام مبيعات: 2

فاتورة (بيع)

رقم: رقم فرعي: تاريخ: 2014/05/01 حساب العميل: 1212 - طارق

بيان: السيد: طارق

الحالة: عملة: ليرة سورية

قيد: معادل: 1.00

مثبت: حساب النقدي: 132 - صندوق الليرة السورية حساب المواد:

طريقة الدفع: أجل

المستودع: مستودع

مركز كلفة مدين: مركز كلفة دائن:

المادة	الكمية	سعر الإفرادي	وحدة	الإجمالي	نسبة الـ	نسبة الحسب	قيمة الحسب
1 - 0001 - براد	3.00	3,000.00	قطعة	9,000.00			
2							
3							
4							
5							

مجموع الخصميات: 0.00

مجموع الإضافات: 0.00

مجموع المصاريف: 0.00

عدد البنود: 0

مجموع الكميات: 3.00

مجموع الهدايا: 0.00

اجمالي صافي: 6,000.00

اجمالي: 6,000.00

حسب البنود: 6,000.00

حسب: 6,000.00

إضافة البنود: 6,000.00

إضافة: 6,000.00

مندوب: أصل الفاتورة لا يوجد

نظام مبيعات: 2

❖ **سعر المرحلة السابقة:** أي تسعير المرحلة اللاحقة لمرحلة الطلب حسب السعر في المرحلة السابقة.

**مثال:** ثبتنا طلبية للزبون طارق 3 برادات عند سعر 2000 ل.س وكان سعر المستهلك للبراد 3000 ل.س، فإنه عند تسليم الطلب للزبون طارق سنلاحظ عند ضغط زر جديد في تنفيذ الطلبية فإنه سوف يعطيني السعر 2000 ل.س، الأشكال التالية للتوضيح:

فاتورة (طلبية بيع)

رقم: رقم فرعي: تاريخ: 2014/05/01 حساب العميل: 1212 - طارق

بيان: السيد: طارق

الحالة: عملة: ليرة سورية

قيد: معادل: 1.00

مثبت: حساب النقدي: حساب المواد:

طريقة الدفع: أجل

المستودع: مستودع

مركز كلفة مدين: مركز كلفة دائن:

المادة	الكمية	سعر الإفرادي	وحدة	الإجمالي	نسبة الإضافة	نسبة الحسب	قيمة الحسب
1 - 0001 - براد	3.00	2,000.00	قطعة	6,000.00			
2							
3							
4							
5							

مجموع الخصميات: 0.00

مجموع الإضافات: 0.00

مجموع المصاريف: 0.00

عدد البنود: 1

مجموع الكميات: 3.00

مجموع الهدايا: 0.00

اجمالي صافي: 6,000.00

اجمالي: 6,000.00

حسب البنود: 6,000.00

حسب: 6,000.00

إضافة البنود: 6,000.00

إضافة: 6,000.00

مندوب: أصل الفاتورة نظام مبيعات: 2

فاتورة (بيع)

رقم: رقم فرعي: تاريخ: 2014/05/01 حساب العميل: طارق - 1212

بيان: السيد: طارق

طريقة الدفع: أجل: عملة: ليرة سورية: معادل: 1.00

المستودع: مستودع: مركز كلغة مدين: حساب النقدي: 132 - صندوق الليرة السورية: حساب المواد:

مركز كلغة دائن:

المواد	المصاريف	المادة	الكمية	سعر الإفرادي	وحدة	الإجمالي	ملاحظات	نسبة	قيمة ال	نسبة الخ	قيمة الحساب
		0001 - براد	3.00	2,000.00	قطعة	6,000.00					

مجموع الخصومات: 0.00  
مجموع الإضافات: 0.00  
مجموع المصاريف: 0.00  
عدد البنود: 0  
مجموع الكميات: 3.00  
مجموع الهدايا:

اجمالي صافي: =  
الدفعة: =  
مدوب: =  
أصل الفاتورة لا يوجد

اجمالي: 0.00  
حسم البنود: 0.00  
الحسم: 0.00  
إضافة البنود: 0.00  
الإضافة: 0.00

**ملاحظة:** في حال تحديد خيار "بلا" في "خيارات الكمية" فإنه عند فتح جديد في تسليم الطلبية سيظهر لدينا فاتورة فارغة مهما كان خيار السعر.

### خيارات الكمية:

كما سبق وذكرنا في "خيارات السعر" فإن نفس الشرح ينطبق على خيارات الكمية فيما يخص عدم تأثيرها على اول مرحلة معرفة في "تحرير النظام"، وتأثيرها على المراحل اللاحقة للمرحلة الأولى، هنا يوجد أربع خيارات في "خيارات الكمية" وهي:

المرحلة

الاسم: تسليم

الاسم اللاتيني:

نوع الفاتورة: جميع

نوع فاتورة المناقلة:

المرحلة السابقة: تثبيت طلبية

ملاحظات:

الخيارات

الخيارات

المرحلة تمثل تثبيت طلب مواد

المرحلة تمثل تسليم مواد

لمرحلة تثبيت طلب المواد:

تثبيت طلبية

خيارات السعر

إدراج السعر من:

سعر المرحلة السابقة

خيارات الكمية

إدراج الكمية من:

المرحلة السابقة

بلا

المرحلة السابقة

أقرب مرحلة سابقة لها كميات

مرحلة تثبيت الطلب

إغلاق

حفظ

❖ **بلا:** أي جلب المواد المطلوبة دون كميات، حيث تبقى خانة الكمية فارغة في فاتورة المرحلة اللاحقة لمرحلة الطلب.

**مثال:** ثبتنا طلبية للزبون طارق 3 برادات عند سعر 3000، عند تسليم الطلب للزبون طارق سنلاحظ عند ضغط زر جديد في تنفيذ الطلبية فإنه سوف يعطيني فاتورة فارغة، الأشكال التالية للتوضيح:

فاتورة (طلبية مبيع)

رقم: 2 رقم فرعي: تاريخ: 2014/05/01 حساب العميل: طارق - 1212

بيان: السيد: طارق

طريقة الدفع: أجل

المستودع: مستودع

مركز كلفة مدين: حساب النقدي

مركز كلفة دائن: حساب المواد

المادة	الكمية	سعر الإفرادي	وحدة	الإجمالي	نسبة الخصم	نسبة الإضافة	ملا
1 - 0001 براد	3.00	3,000.00	قطعة	9,000.00			
2							
3							
4							
5							

اجمالي صافي: 9,000.00

اجمالي: 9,000.00

مجموع الخصميات: 0.00

مجموع الإضافات: 0.00

مجموع المصاريف: 0.00

عدد البنود: 1

مجموع الكميات: 3.00

مجموع الهدايا: 0.00

الدفع: =

الخصم: =

إضافة البنود: =

الإضافة: =

مندوب: أصل الفاتورة

نظام مبيعات: 2

فاتورة (بيع)

رقم: 2 تاريخ: 2014/05/01 حساب العميل: طارق - 1212

بيان: السيد: طارق

العملة: ليرة سورية  
معدل: 1.00  
حساب النقدي: 132 - صندوق الليرة السورية  
حساب المواد:

طريقة الدفع: أجل  
المستودع: مستودع  
مركز كلفة مدين:  
مركز كلفة دائن:

المادة	الكمية	سعر الإفرادى	وحدة	الإجمالي	نسبة	قيمة الح	قيمة الح
1							
2							
3							
4							
5							

مجموع الخصميات: 0.00  
مجموع الإضافات: 0.00  
مجموع المصاريف: 0.00  
عدد البنود: 0  
مجموع الكميات: 0  
مجموع الهدايا: 0

اجمالي صافي: 9,000.00  
الدفعة: =  
مدوب: =  
أصل الفاتورة لا يوجد

❖ **المرحلة السابقة:** أي جلب المواد المطلوبة والكميات من المرحلة السابقة ووضعها في فاتورة المرحلة اللاحقة لمرحلة الطلب.

**مثال:** ثبتنا طلبية للزبون طارق 3 برادات عند سعر 3000 ل.س، فإنه عند تسليم الطلب للزبون طارق سنلاحظ عند ضغط زر جديد في تنفيذ الطلبية فإنه سوف يعطيني الكمية 3 برادات، الأشكال التالية للتوضيح:

فاتورة (طلبية بيع)

رقم: 2 تاريخ: 2014/05/01 حساب العميل: طارق - 1212

بيان: السيد: طارق

العملة: ليرة سورية  
معدل: 1.00  
حساب النقدي:  
حساب المواد:

طريقة الدفع: أجل  
المستودع: مستودع  
مركز كلفة مدين:  
مركز كلفة دائن:

المادة	الكمية	سعر الإفرادى	وحدة	الإجمالي	نسبة	نسبة الإضافة
1 - براد	3.00	3,000.00	قطعة	9,000.00		
2						
3						
4						
5						

مجموع الخصميات: 0.00  
مجموع الإضافات: 0.00  
مجموع المصاريف: 0.00  
عدد البنود: 1  
مجموع الكميات: 3.00  
مجموع الهدايا: 0.00

اجمالي صافي: 9,000.00  
الدفعة: =  
مدوب: =  
أصل الفاتورة نظام مبيعات: 2

فاتورة (بيع)

رقم فرعي: تاريخ: 2014/05/01 حساب العميل: 1212 - طارق

بيان: السيد: طارق

طريقة الدفع: أجل  
المستودع: مستودع  
مركز كلفة مدين: حساب النقدي: 132 - صندوق الليرة السورية  
مركز كلفة دائن: حساب المواد:

المواد	المصاريف	المادة	الكمية	سعر الإفرادي	وحدة	الإجمالي	ملاحظات	نسبة	قيمة الح	نسبة الح	قيمة الح
1		براد - 0001	3.00	3,000.00	قطعة	9,000.00					
2											
3											
4											
5											

مجموع الخصميات: 0.00  
مجموع الإضافات: 0.00  
مجموع المصاريف: 0.00  
عدد البنود: 0  
مجموع الكميات: 3.00  
مجموع الهدايا: 0.00

اجمالي صافي: =  
الدفعة: =  
مدوب: =  
أصل الفاتورة لا يوجد

❖ **أقرب مرحلة سابقة لها كميات:** قد يكون لدي في نظام الطلبات أكثر من مرحلة كمرحلة عرض السعر ثم مرحلة تثبيت الطلب ومرحلة التدقيق ومرحلة رد الطلب أو تسليم المواد المطلوبة وغيرها من المراحل، فعند اختيار "أقرب مرحلة سابقة لها كميات" عندها يتم استيراد الكميات للفاتورة من أقرب مرحلة لها كميات ويتجاهل الكميات في باقي المراحل.

❖ **مرحلة تثبيت الطلب:** قد يكون لدي في نظام الطلبات أكثر من مرحلة كمرحلة عرض السعر ثم مرحلة تثبيت الطلب ومرحلة التدقيق ومرحلة رد الطلب أو تسليم المواد المطلوبة وغيرها من المراحل، فعند اختيار "مرحلة تثبيت الطلب" عندها يتم استيراد الكميات للفاتورة من مرحلة تثبيت الطلب ويتجاهل الكميات في باقي المراحل.

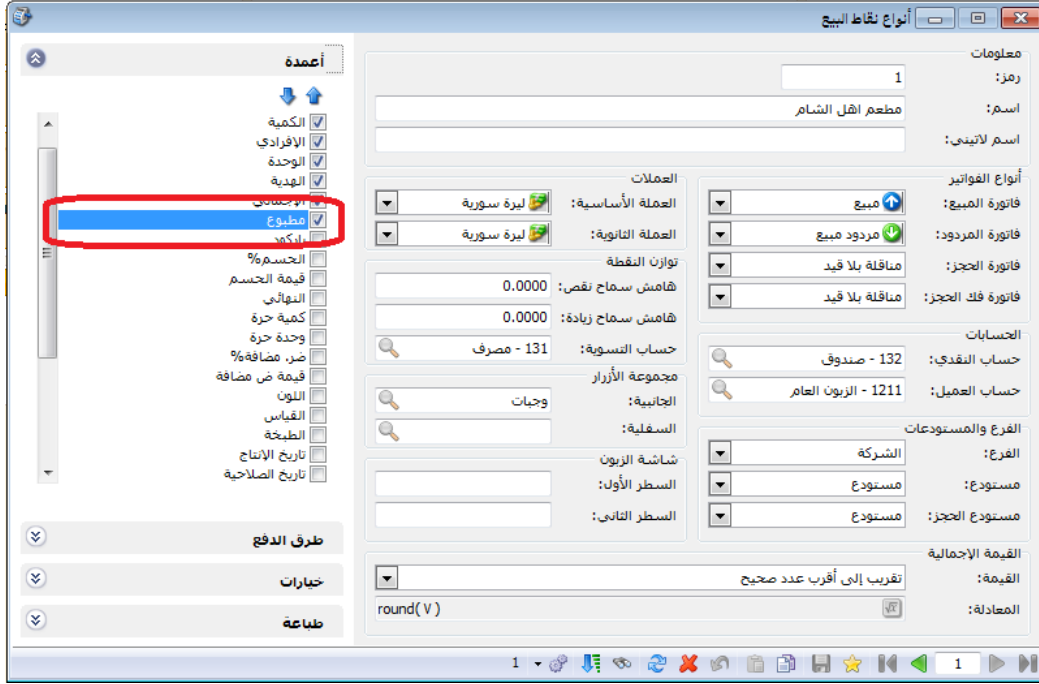


التعديلات على الإصدار 2626:

أولاً:

### زر مطبوع وحقل مطبوع:

عندما نفعّل حقل مطبوع في نقطة بيع يتفعل لدينا زر مطبوع لبند واحد و لكل البنود , وظيفة هذين الزرين جعل المادة المحددة في السطر مطبوعة فلا تطبع مرة ثانية.



### مثال على استخدام زر مطبوع:

بفرض لدينا مطعم واتي زبون وجلس على الطاولة رقم (2) وطلب ما يلي:

وجبة كرسبي عدد 2 السعر 1500

وجبة فيله عدد 1 السعر 800

سلطة عدد 3 السعر 600

نقوم بتعليق الفاتورة وطباعتها.. ونحدد ملاحظة برقم الطاولة

ثم بعد ذلك بفرض طلب

وجبة كرسبي

وجبة دجاج فيله

نقوم باستعادة الفاتورة المعلقة ونحدد وندخل عليها المواد ونطبع مرة اخرة الى

المطبخ فتطبع المواد الغير مطبوعة ( الغير محدد بجانبها مطبوع)

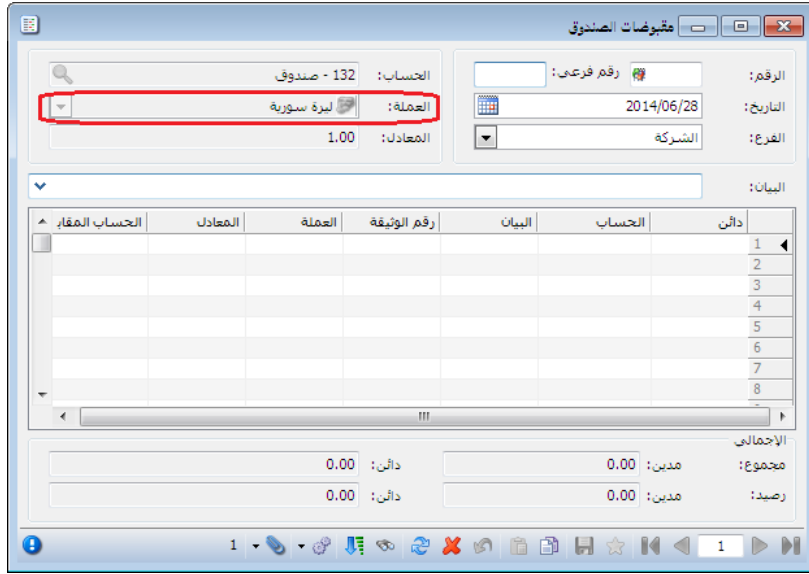
## ملاحظة:

يجب تفعيل التصفية على الغير مطبوع في التصميم الطباعي الذي نحدده للطباعة.

## ثانياً:

**منع تغيير عملة الحساب:** عند تفعيل هذا الخيار فإنه يتم إقفال حقل العملة في رأس السند المخصص وذلك لمنع تغيير العملة.

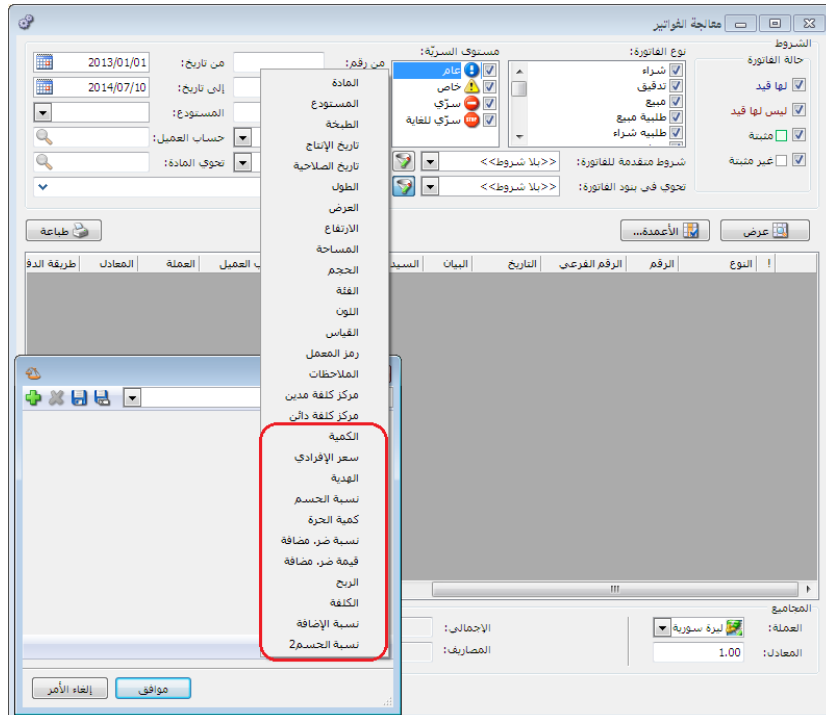
**مثال:** من تعاريف أنواع القيود المخصصة ← سند القيد المخصص "مقبوضات الصندوق"، نعمل خيار منع تغيير عملة الحساب، وعند فتح سند القيد المخصص "مقبوضات الصندوق" نلاحظ أن حقل العملة للقراءة فقط ولا يمكن تعديله. الشكلين التاليين للتوضيح:



ثالثاً:

في الشروط المتقدمة لبنود الفواتير تم إضافة المزيد من الحقول التي تظهر في جدول بنود الفاتورة.

للتوضيح لدينا الشكل التالي:



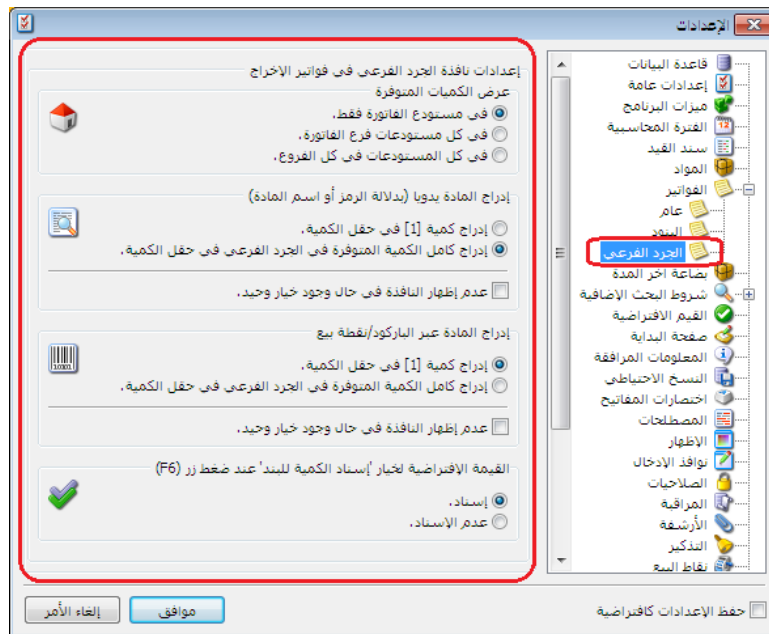
التعديلات على الإصدار 2625:

أولاً:

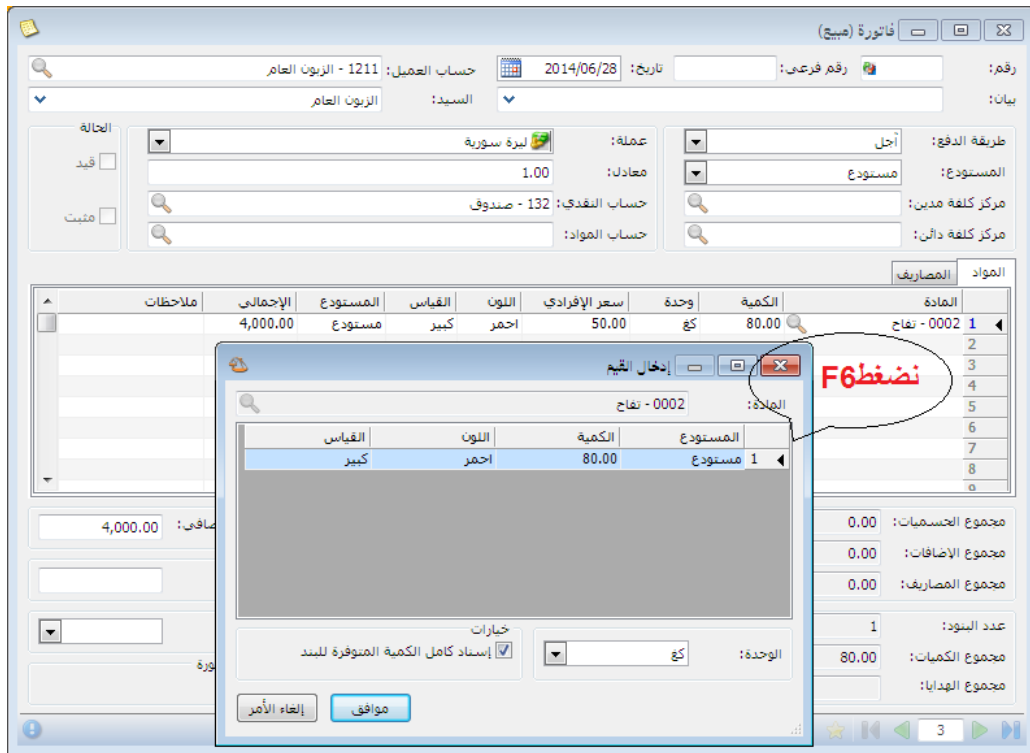
في نافذة الجرد الفرعي إضافة ميزة عدم الفلترة:

حيث أنه إذا تم فتح نافذة الجرد الفرعي وفق شروط ما فإنها تظهر السطور المطابقة للشروط وعند ضغط زر F6 والنافذة مفتوحة فإنها تعرض جميع الجرد الفرعية لهذه المادة في المستودع المعني (من الإعدادات العامة) وعند ضغط زر F6 مرة ثانية تعرض النتائج مع الفلترة.

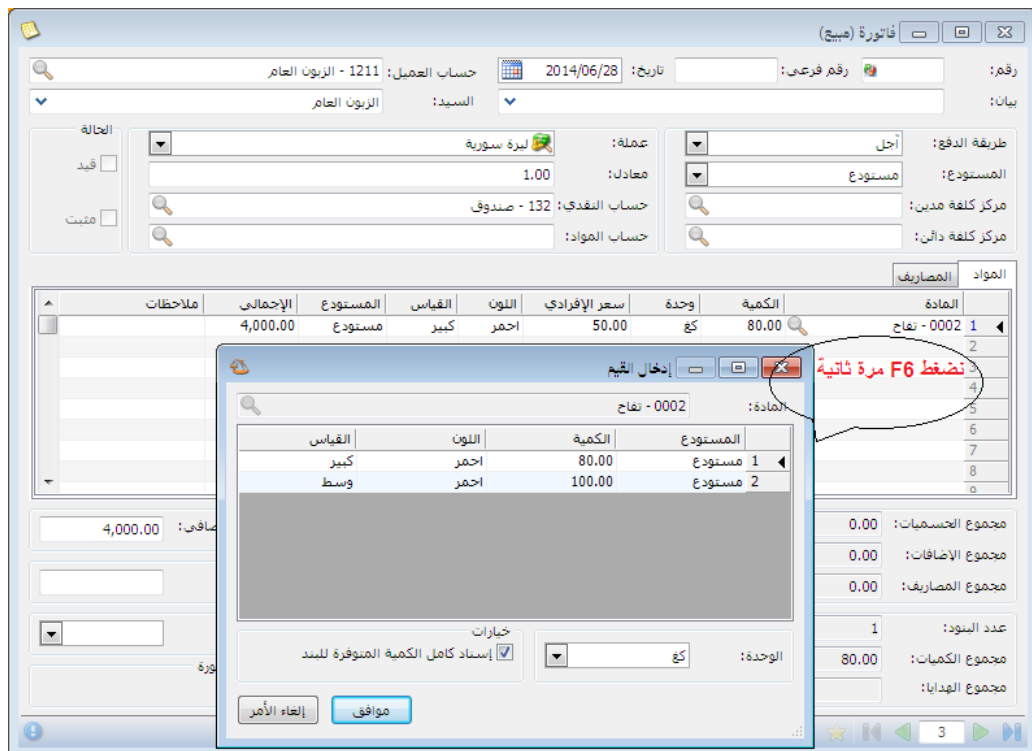
الشكل التالي لتوضيح فكرة "تعرض جميع الجرد الفرعية لهذه المادة في المستودع المعني (من الإعدادات العامة)":



**مثال:** يوجد في المستودع تفاح أحمر كبير وتفاح أحمر وسط أضفنا في فاتورة البيع بند "تفاح" اللون "أحمر" القياس "كبير" ثم ضغطنا "F6" فإنه يعطينا الجرد الفرعي لـ "تفاح" اللون "أحمر" القياس "كبير" حصراً الشكل التالي للتوضيح:



عند ضغط زر "F6" مرة ثانية فإنه يعطينا الجرد الفرعي للفتح بشكل عام،  
والشكل التالي للتوضيح:



التعديلات على الإصدار 2624:

أولاً:

في نافذة "أنواع نقاط البيع" في "طباعة" تم إضافة مجموعة خيارات "عند التعليق":  
في صفحة طباعة في "أنواع نقاط البيع" إضافة خيارات للتعليق هي نفس خيارات طباعة عند الحفظ. للتوضيح لدينا الشكل التالي:

ثانياً:

إضافة ميزة على الصلاحيات "مقاطعة صلاحية الحذف مع صلاحيات الحقول": عند وجود نافذة تحوي جدول مثل نافذة السندات المخصصة و للمستخدم صلاحية تعديل مع قفل جميع الحقول حتى حقول الجدول باستثناء حقل واحد، مثلاً البيان في البنود فإن المستخدم يملك صلاحية حذف سطر في الجدول بعد هذا التعديل أصبح المستخدم غير قادر على حذف السطر.

أعمدة

طرق الدفع

خيارات

طباعة

عند التعليق

النموذج الأول

النصيم:

الصفحة:

الطباعة:

# النسخ: 1

النموذج الثاني

النصيم:

الصفحة:

الطباعة:

# النسخ: 1

المجموعة:

طباعة آية عند التعليق

معلومات

رمز:

اسم:

اسم لاتيني:

أنواع الفواتير

فاتورة المبيع:

فاتورة المردود:

فاتورة التجز:

فاتورة فك التجز:

الحسابات

حساب النقدي:

حساب العميل:

الفرع والمستودعات

الفرع:

مستودع:

مستودع التجز:

العملة الأساسية: ليرة سورية

العملة الثانوية: ليرة سورية

توازن النقطة

هامش سماح نقص: 0.0000

هامش سماح زيادة: 0.0000

حساب التسوية:

مجموعة الأزرار:

الجانبية:

السفلية:

شاشة الزبون

السطر الأول:

السطر الثاني:

القيمة الإجمالية

القيمة:

المعادلة:

التعديلات على الإصدار 2621:

أولاً:

في "تقرير يومية القيود" إضافة خيارين إلى القائمة التي تظهر عند الضغط بالزر الأيمن للماوس على أحد قيود التقرير وهما "طباعة مخصصة" و"طباعة مخصصة متعددة".

للتوضيح لدينا الشكل التالي:

رقم القيد	مدين	دائن	الحساب	الحساب المقابل	العملة	المعاد	البيان
سند القيد رقم: 1 التاريخ: 2014/05/07 العملة: ليرة سورية , المعادل: 1.00 الفرع: الشركة							
1	فiras	29,000.00	مبيعات	مبيعات	ليرة سورية	1.00	بيع (1)
1	مبيعات	29,000.00			ليرة سورية	1.00	بيع (1) Firas
مجموع السند: 29,000.00							
سند القيد رقم: 3 التاريخ: 05/26 المعادل: 1.00 الفرع: الشركة							
3	وسام	59.00	وسام		ليرة سورية	1.00	بيع (3)
3	مبيعات	59.00			ليرة سورية	1.00	بيع (3) وسام
3	حسم تجاري	5.90	حسم تجاري		ليرة سورية	1.00	بيع (3) وسام
3	وسام	5.90			ليرة سورية	1.00	حسم : بيع (3)
مجموع السند: 64.90							

التعديلات على الإصدار 2620:

أولاً:

تعديلات النسخة الخفيفة من برنامج الميزان دوت نت:

- 1-فتح أنواع طرق الدفع بشكل كامل.
- 2-إخفاء توزيع الحسابات على مراكز الكلفة.
- 3-إخفاء نقل حركة حساب.
- 4-إخفاء نقل حركة مادة.
- 5-إخفاء استبدال رقم تسلسلي.



التعديلات على الإصدار 2618:

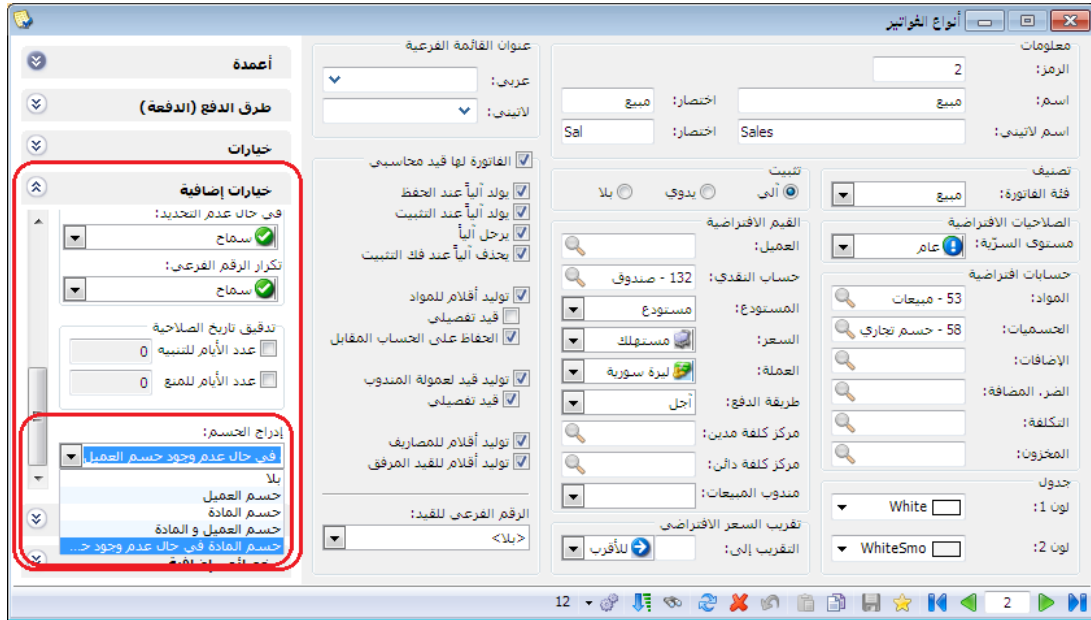
أولاً:

في نوع الفاتورة تم إضافة خيار جديد إلى صفحة خيارات إضافية هو:

"إدراج نسبة الحسم" له عدة قيم:

- بلا : أي عدم إدراج أي حسم في الفاتورة.
- حسم العميل : أي إدراج الحسم المسجل في "بطاقة العميل".
- حسم المادة : أي إدراج الحسم المسجل في "بطاقة المادة".
- حسم العميل والمادة : أي إدراج الحسم المسجل في "بطاقة العميل" والحسم المسجل في "بطاقة المادة" معاً.
- حسم المادة إذا كان لا يوجد حسم عميل: أي إدراج الحسم المسجل في "بطاقة العميل" أولاً وفي حال عدم وجود حسم مسجل في "بطاقة العميل" يتم إدراج الحسم المسجل في "بطاقة المادة".

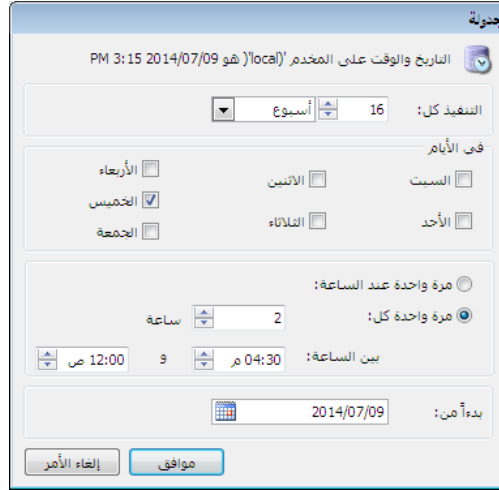
للتوضيح لدينا الشكل التالي:



ثانياً:

إضافة ميزات إلى نافذة جدولة النسخ الاحتياطي: أصبح ممكن النسخ الاحتياطي كل ساعة.

للتوضيح لدينا الشكل التالي:



جدولة

التاريخ والوقت على المخدم (local) هو PM 3:15 2014/07/09

التنفيذ كل: 16 أسبوع

في الأيام

الأربعاء

الخميس

الجمعة

الاحد

الاثنين

الثلاثاء

مرة واحدة عند الساعة:

مرة واحدة كل:  2 ساعة

بين الساعة: 04:30 م 9 12:00 ص

بدء من: 2014/07/09

إلغاء الأمر موافق

التعديلات على الإصدار 2617:

أولاً:

في ملحق الأصول الثابتة إضافة خيار تدوير الأصول الثابتة إلى معالج التدوير: عند تدوير قاعدة البيانات تم وضع الخيار تحت خيار "توليد قيد افتتاحي" وحالته الافتراضية مفعل، ولا يظهر إلا إذا كان هناك قيود لأصل واحد على الأقل.

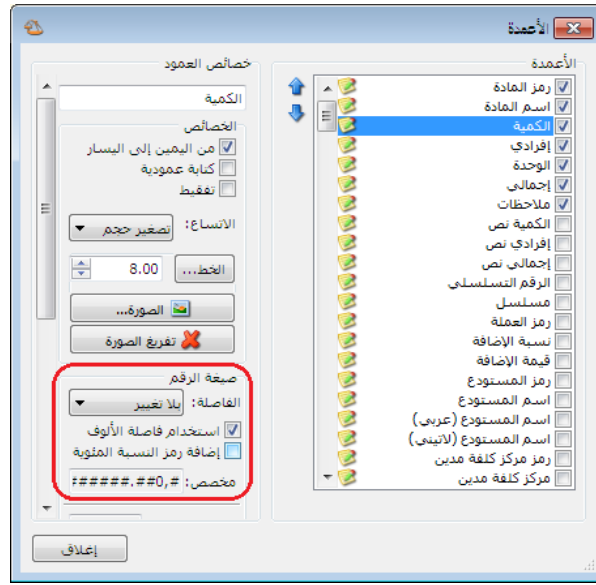
للتوضيح لدينا الشكل التالي:

التعديلات على الإصدار 2616:

أولاً:

في المصمم الطباعي وفي الحقول الرقمية تم إضافة خيار مخصص من أجل خاصية الصيغة:

للتوضيح لدينا الشكل التالي:



ثانياً:

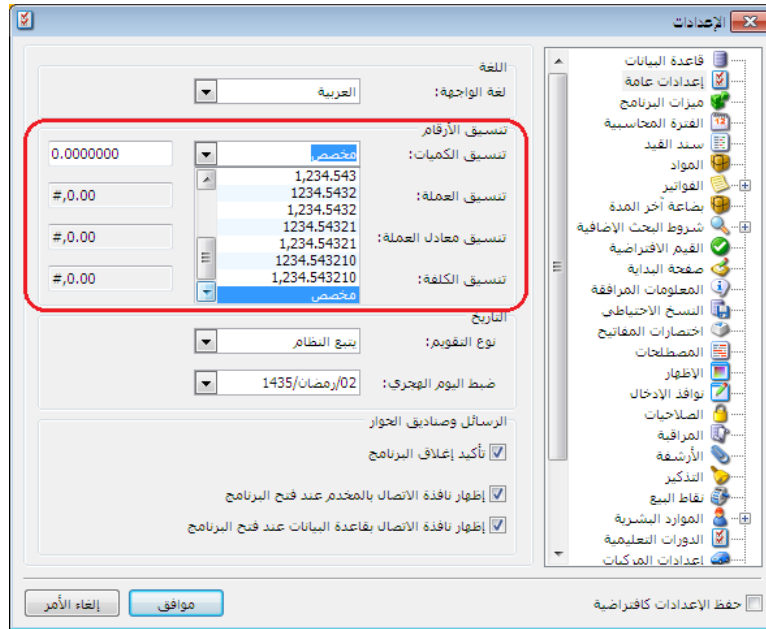
في النسخة الخفيفة من برنامج الميزان دوت نت تم إلغاء بعض القوائم والتي هي:

- تقرير عملاء مندوب.
- مقارنة عروض اسعار.
- معالجة التذكيرات.
- المراقبة.
- منع قوائم الصلاحيات كلها إلا تغيير كلمة مرور مسؤول النظام.

## ثالثاً:

في [الإعدادات العامة - تنسيق الأرقام] عند تعديل نص الصيغة فإن القيم الجديدة لا تحفظ:

**مثال:** في [الإعدادات العامة - تنسيق الأرقام] قمنا بتعديل نص الصيغة لـ "تنسيق الكميات" وذلك بأننا أضفنا سبع خانات بعد الفاصلة، مع العلم أن أكبر قيمة مسجلة ضمن الخيارات هي ست خانات بعد الفاصلة، نلاحظ أنه يطبق تنسيق القيمة الجديدة على الكميات في البرنامج دون أن يحفظ القيمة الجديدة ضمن تنسيق الكميات في الإعدادات العامة. الشكل التالي للتوضيح:



التعديلات على الإصدار 2615:

أولاً:

تم زيادة عدد أنواع القيود المخصصة من 3 إلى 5 في النسخة الخفيفة.

التعديلات على الإصدار 2613:

أولاً:

إضافة خيار إلى نافذة "أنواع القيود المخصصة" للتحكم بعملة ومعادل الأسطر المقابلة المولدة:

استخدام عملة رأس السند المخصص: عند تفعيل هذا الخيار فإن الحركة المقابلة تتولد بعملة ومعادل رأس السند المخصص.

يفضل استخدام خيار "استخدام عملة رأس السند المخصص" لأن الفائدة من هذا الخيار هي المحافظة على حركة حساب رأس السند المخصص بعملته بغض النظر عن عملة الحركة.

مثال للتوضيح: حساب رأس السند المخصص هو صندوق الليرة السورية، ولدي زبون أتعامل معه بالدولار، قبضت من الزبون مبلغ (\$1000 عند سعر 150 ل.س للدولار) فإن القيد المحاسبي سيكون كما يلي:

The screenshot displays two windows from an accounting application. The top window, titled 'مقبوضات الصندوق' (Voucher), shows a transaction with account '132 - صندوق الليرة السورية', currency 'ليرة سورية', and amount '150.00'. The bottom window, titled 'سند القيد' (Journal Entry), shows a journal entry with account '1214 - زبون دولار', currency 'ليرة سورية', and amount '150,000.00'. The interface includes various fields for account, date, currency, and amount, as well as a table for the journal entry.

دائن	المدين	المبلغ
1214 - زبون دولار	132 - صندوق الليرة السورية	150,000.00

ثانياً:

تعديل خيار "توليد قيد لكل قلم" ليصبح "توليد حركة مقابلة لكل قلم":

استخدام عملة القلم: عند تفعيل هذا الخيار فإن الحركة المقابلة تتولد بعملة ومعادل كل قلم.

مثال للتوضيح: حساب رأس السند المخصص هو صندوق الليرة السورية، ولدي زبون أتعامل معه بالدولار، قبضت من الزبون مبلغ (\$1000 عند سعر 150 ل.س للدولار) فإن القيد المحاسبي سيكون كما يلي:

مقبوضات الصندوق

الحساب: 132 - صندوق الليرة السورية  
العملة: ليرة سورية  
المعادل: 1.00

رقم فرعي: 2  
التاريخ: 2014/04/22  
الفرع: الشركة

دائن	الحساب	البيان	رقم الوثيقة	العملة	المعادل	الحساب المقابل
1	1,000.00	1214 - زبون دولار		دولار	150.00	
2						

سند القيد

معلومات سند القيد

رقم: 7  
التاريخ: 2014/04/22  
العملة: ليرة سورية  
المعادل: 1.00  
رقم فرعي: الشركة  
الفرع: الشركة

مدين	دائن	الحساب	البيان	رقم الحساب المقابل	المعادل	مدين محول	دائن محول
1	1,000.00	132 - صندوق الليرة السورية		1214 - زبون دولار	150.00	150,000.00	
2				132 - صندوق الليرة السورية	150.00		150,000.00
3							
4							
5							
6							
7							
8							
9							

الإجمالي

مجموع: مدين: 150,000.00 دائن: 150,000.00  
رصيد: مدين: 0.00 دائن: 0.00

أصل سند القيد  
مقبوضات الصندوق: 2



التعديلات على الإصدار 2611:

أولاً:

تعديل شرط "الزمرة المحاسبية للمادة" في نافذة "توليد فواتير بضاعة آخر المدة":

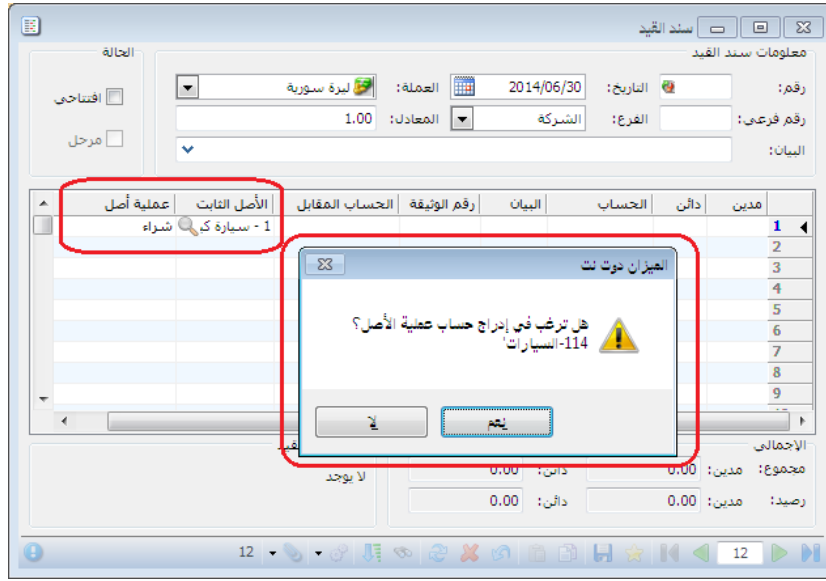
- إضافة شرط "<لا تتبع أي زمرة>" وذلك لتوليد فواتير بضاعة آخر المدة للمواد التي لا تتبع لأي زمرة محاسبية.
- تعديل النص إلى "تتبع الزمرة المحاسبية" عوضاً عن "الزمرة المحاسبية للمادة".

للتوضيح لدينا الشكل التالي:

ثانياً:

اقترح إدراج الحساب المناسب لعملية الأصل عند تحديد "عملية الأصل" و"الأصل الثابت" في بند سند القيد: عند تحديد "عملية الأصل" و"الأصل الثابت" في سند القيد دون تحديد "الحساب" فإنه سيظهر رسالة تقترح إدراج الحساب المناسب لعملية الأصل، وعند الضغط على "نعم" فإنه يدرج لنا الحساب المناسب لعملية الأصل في خانة الحساب.

للتوضيح لدينا الشكل التالي:



التعديلات على الإصدار 2610:

أولاً:

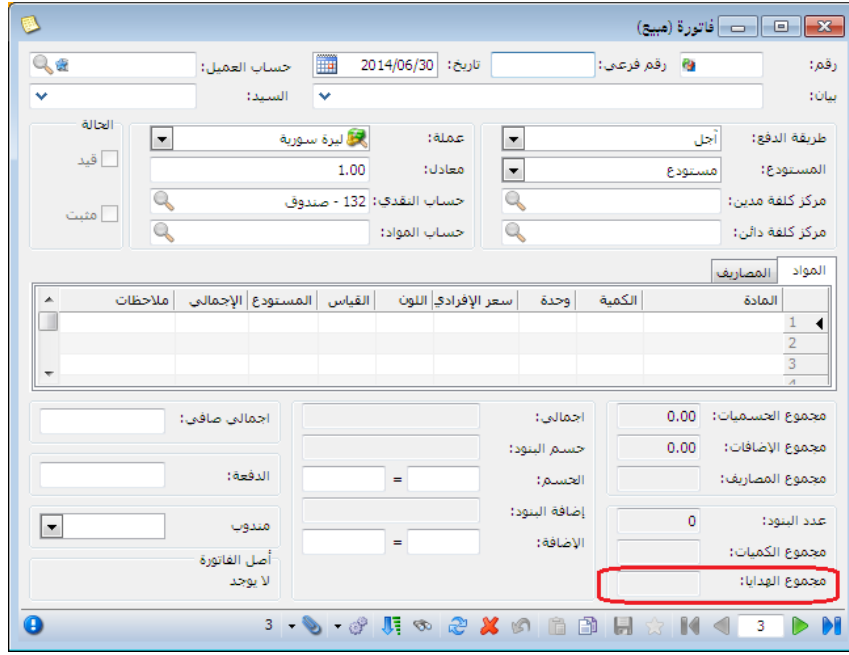
تعديل عناوين في بطاقة المادة: "صفحة المتقدمة" أصبحت "جرد فرعي" وتم تعديل بعض العناوين في نفس الصفحة، مع تفعيل/ إلغاء تفعيل عناوين الجرد الفرعي.

للتوضيح لدينا الشكل التالي:

ثانياً:

إضافة حقل مجموع الهدايا إلى الفاتورة في أسفل النافذة تحت مجموع الكميات: وهو عبارة عن حقل إحصائي لبيان مجموع الهدايا في الفاتورة.

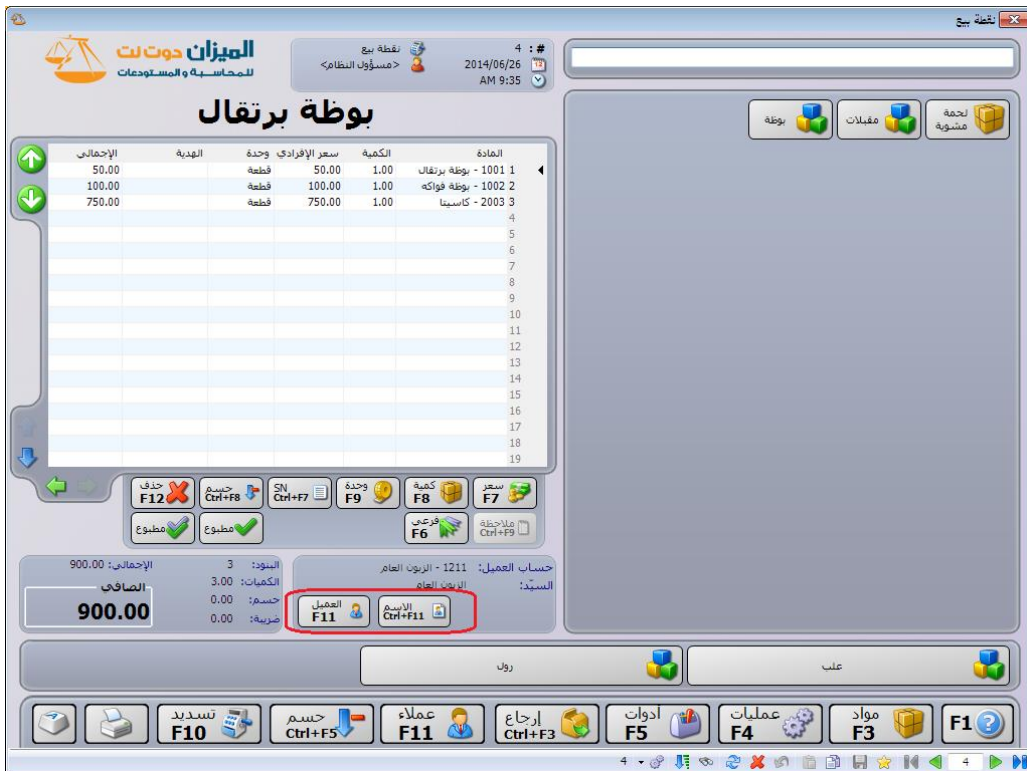
للتوضيح لدينا الشكل التالي:



ثالثاً:

في نقطة البيع تغير صورة واسم زري الحساب إلى العميل وذلك في النافذة الرئيسية:

للتوضيح لدينا الشكل التالي:



التعديلات على الإصدار 2609:

أولاً:

تعديل أماكن بعض الحقول في بطاقة المادة في صفحة متقدمة وصفحة الوحدات:

الشكلين التاليين يوضحان صفحتي متقدمة والوحدات قبل التعديل:

بطاقة المادة

رمز المادة: 002  
الرمز: 4002 4

اسم المادة: مسيحة  
الاسم اللاتيني:  
مقيلات: الزمرة المحاسبية:

معلومات وحدات أسعار متقدمة إحصاء معلومات مستودع خصائص إضافية بدائل باركود/ملاحظات

خيارات المساحة	فواتير الإدخال	فواتير الإخراج	الجرد الفرعي
☑	☑	☑	☑
☑	☑	☑	☑
☑	☑	☑	☑
☑	☑	☑	☑
☑	☑	☑	☑
☑	☑	☑	☑
☑	☑	☑	☑
☑	☑	☑	☑

ملاحظات:

بطاقة المادة

رمز المادة: 002  
الرمز: 4002 4

اسم المادة: مسيحة  
الاسم اللاتيني:  
مقيلات: الزمرة المحاسبية:

معلومات وحدات أسعار متقدمة إحصاء معلومات مستودع خصائص إضافية بدائل باركود/ملاحظات

وحدات مرتبطة

الوحدة الأولى:	الوحدة الثانية:	الوحدة الثالثة:
صحن		

استخدم الوحدة الأولى الأصغر وحدة، ثم انسخ باقي الوحدات إليها.

وحدة حرة: 0.00  
وحدة حرة: 0.00

الهدية: 0.00  
نكل: 0.00

باركود:  
مخطط الباركود:

والشكلين التاليين يوضحان صفحتي متقدمة والوحدات بعد التعديل:

بطاقة العادة

رمز المادة: 002  
رمز المادة: 4  
رمز المادة: 4002

اسم المادة: مسجلة  
اسم اللاتيني:  
الفهرس: مقيلات

معلومات | وحدات | أسعار | متقدمة | إحصاء | معلومات مستودع | خصائص إضافية | بدائل الباركود/ملاحظات

ضوابط إضافية

التخيل	فوارغ في فوارغ الإدخال	فوارغ في فوارغ الإخراج	تدقيق كمية الجرد الفرعي
<input type="checkbox"/> خيار المساحة			
<input type="checkbox"/> الطبخة			
<input type="checkbox"/> تاريخ الصلاحية			
<input type="checkbox"/> خيار رمز المعمل			
<input type="checkbox"/> الارتفاع			
<input type="checkbox"/> الطول			
<input type="checkbox"/> خيار اللون			

بطاقة العادة

رمز المادة: 002  
رمز المادة: 4  
رمز المادة: 4002

اسم المادة: مسجلة  
اسم اللاتيني:  
الفهرس: مقيلات

معلومات | وحدات | أسعار | متقدمة | إحصاء | معلومات مستودع | خصائص إضافية | بدائل الباركود/ملاحظات

وحدات مرتبطة

الوحدة الأولى:	الوحدة الثانية:	الوحدة الثالثة:
صحن		
المعادل: 1.00	المعادل: 0.00	المعادل: 0.00
باركود: إفتراضي	باركود: إفتراضي	باركود: إفتراضي

استخدم الوحدة الأولى لأصغر وحدة، ثم انسخ باقي الوحدات إليها.

نوع المادة: مادة  
وحدة حرة: 0.00  
وحدة حرة: 0.00

مخطط الباركود: الهدية: 0.00  
نكلى: 0.00

ملاحظات:

ثانياً:

في نافذة توليد بضاعة آخر المدة تم إضافة فلتر جديد هو الزمرة المحاسبية:  
يساعد هذا الخيار على توليد فواتير بضاعة آخر المدة حسب زمورها المحاسبية.  
للتوضيح لدينا الشكل التالي:

توليد فواتير بضاعة آخر المدة

شروط

من تاريخ: 2014/01/01

إلى تاريخ: 2014/06/30

المادة:

فهرس المادة:

الفرع:

المستودع:

مركز الكلفة:

شروط إضافية

أنواع الفواتير:

شراء

مبيع

نقطة بيع

مردود شراء

مردود مبيع

مردود نقطة بيع

إدخال

خيارات

حساب العميل:

نوع الفواتير المولدة:

ترتيب بنود الفاتورة: رمز المادة

عدد البنود الأعظمى: 1000

حذف الفواتير السابقة

تفصيل كمية المادة

وفق حقوق الجرد الفرعى المحددة لكل مادة.

وفق حقوق مخصصة

المساحة

الطبخة

الفتحة

اللون

التسعير

سعر الجرد: كلفة الشركة

العملة: ليرة سورية

المعادل: 1.00

إلغاء الأمر موافق

التعديلات على الإصدار 2605:

أولاً:

نقل حقل هدية في بطاقة المادة إلى صفحة وحدات إلى أسفل الوحدة الحرة.

رمز المادة:

اسم المادة:

الاسم اللاتيني:

الفهرس:

الرمز المحاسبي:

معلومات وحدات أسعار متقدمة إحصاء معلومات مستودع خصائص إضافية بدائل باركود/ملاحظات

وحدات مرتبطة

الوحدة الأولى:  المعادل: 1.00  باركود:  إقتراضى

الوحدة الثانية:    إقتراضى

الوحدة الثالثة:    إقتراضى

استخدم الوحدة الأولى لأصغر وحدة، ثم انسخ باقى الوحدات إليها.

وحدة حرة:  نوع المادة:  نوع الوحدة:

الهدية لكل:  هدية:

باركود:  مخطط الباركود:



التعديلات على الإصدار 2600:

أولاً:

إضافة معلومات الهدية إلى نافذة المعلومات المرافقة للمادة. وإضافة خيار لها في الإعدادات العامة، المعلومات المرافقة.

وكذلك إضافة خيار في الإعدادات العامة لمعلومة الموضع.

لتوضيح خيار الهدية والموضع في الإعدادات العامة لدينا الشكل التالي:

